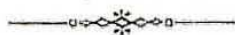


ЛОЗОВО-СЕВАСТОПОЛЬСКАЯ

ЖЕЛѢЗНАЯ ДОРОГА.




ОТЧЕТЪ

ПО

ЭКСПЛУАТАЦІИ

ЗА 1886 ГОДЪ.



С.-ПЕТЕРБУРГЪ.

Паровая Скоропечатня Янсонскій и Пероттъ. Лештуковъ пер., № 11.
1887.

С 1208

ОГЛАВЛЕНИЕ

Отчетъ Правленія за 1886 г.

Приложенія:

- № 1. Балансъ счетовъ Правленія Общества Лозово—Севастопольской ж. д. къ 31 Декабря 1886 г.
- № 2. Общій сводъ прихода и расхода по эксплуатаціи за 1886 г.
- № 3. Вѣдомость о приходѣ и расходѣ по эксплуатаціи дороги за 1886 г.
- № 4. . Общій обзоръ движенія пассажировъ и грузовъ и сборовъ за нихъ.
- № 5. Вѣдомость о количествѣ и доходѣ за перевозку пассажировъ, багажа и прочихъ предметовъ, отправленныхъ по мѣсячно и по третямъ.
- № 6. Вѣдомость распредѣленія сбора за перевозку пассажировъ, багажа и прочихъ предметовъ, отправленныхъ со станцій.
- № 7. . Вѣдомость о числѣ пассажировъ, количествѣ багажа и прочихъ предметовъ, отправленныхъ со станцій и прибывшихъ на нихъ.
- № 8. Вѣдомость о количествѣ и доходѣ за перевозку грузовъ, скота и экипажей, отправленныхъ помѣсячно и по третямъ.
- № 9. Вѣдомость распредѣленія сбора за перевозку грузовъ, скота и экипажей, отправленныхъ со станцій.
- № 10. Вѣдомость о количествѣ грузовъ, скота, экипажей, отправленныхъ со станцій и прибывшихъ на нихъ.
- № 11. Общая вѣдомость постанціоннаго отправленія и прибытія багажа по дорогѣ за 1886 г.
- № 12. Общая вѣдомость постанціоннаго отправленія и прибытія товаровъ большой скорости по дорогѣ за 1886 г.
- № 13. Общая вѣдомость постанціоннаго отправленія и прибытія грузовъ малой скорости по Лозово—Севастопольской жел. дор. за 1886 г.
- № 14. Вѣдомость перевозки пассажировъ по бесплатнымъ билетамъ и рабочихъ для общественныхъ работъ за счетъ службъ въ 1886 г.
- № 15. . Вѣдомость перевозки общественныхъ грузовъ въ 1886 г.
- № 16. Вѣдомость пробѣга паровозовъ за 1886 г.
- № 17. Вѣдомость пробѣга паровозовъ со времени поступленія ихъ на дорогу по 31-го Декабря 1886 г.
- № 18. Вѣдомость пробѣга поѣздовъ за 1886 г.
- № 19. Вѣдомость о числѣ и пробѣгѣ Императорскихъ поѣздовъ, отправленныхъ въ нихъ вагоновъ и о среднемъ составѣ поѣздовъ.
- № 20. Вѣдомость о числѣ и пробѣгѣ почтовыхъ поѣздовъ, отправленныхъ въ нихъ вагоновъ, и о среднемъ составѣ поѣздовъ за 1880 г.
- № 21. Вѣдомость о числѣ и пробѣгѣ пассажирскихъ поѣздовъ, отправленныхъ въ нихъ вагоновъ и о среднемъ составѣ поѣздовъ за 1886 г.
- № 22. Вѣдомость о числѣ и пробѣгѣ товаро—пассажирскихъ поѣздовъ, отправленныхъ въ нихъ вагоновъ и о среднемъ составѣ поѣздовъ за 1886 г.
- № 23. Вѣдомость о числѣ и пробѣгѣ товарныхъ поѣздовъ, отправленныхъ въ нихъ вагоновъ и о среднемъ составѣ поѣздовъ за 1886 г.
- № 24. Вѣдомость о числѣ и пробѣгѣ служебныхъ поѣздовъ, отправленныхъ въ нихъ вагоновъ и о среднемъ составѣ поѣздовъ за 1886 г.
- № 25. Вѣдомость пробѣга воинскихъ поѣздовъ, отправленныхъ въ нихъ вагоновъ и о среднемъ составѣ поѣздовъ за 1886 г.
- № 26. Вѣдомость о числѣ и пробѣгѣ рабочихъ поѣздовъ, отправленныхъ въ нихъ вагоновъ и о среднемъ составѣ поѣздовъ за 1886 г.
- № 27. Вѣдомость о числѣ и пробѣгѣ водяныхъ поѣздовъ, отправленныхъ въ нихъ вагоновъ и о среднемъ составѣ поѣздовъ за 1886 г.
- № 28. Вѣдомость о числѣ и пробѣгѣ по Катеринославской вѣтви поѣздовъ Екатерининской дороги, отправленныхъ въ нихъ вагоновъ и о среднемъ составѣ поѣздовъ за 1886 г.
- № 29. Вѣдомость о числѣ пройденныхъ вагонами верстъ въ 1886.
- № 30. Вѣдомость пробѣга пассажирскихъ и товарныхъ вагоновъ чужіихъ дорогъ по Лозово—Севастопольской желѣзной дорогѣ за 1886 г.
- № 31. Вѣдомость пробѣга пассажирскихъ и товарныхъ вагоновъ Лозово—Севастопольской желѣзной дороги по чужимъ дорогамъ за 1886 г.
- № 32. а) Вѣдомость о числѣ вагоновъ обмѣненныхъ съ Курско-Харьково-Азовской ж.д. въ 1886 г.
- № 32. б) Вѣдомость о числѣ вагоновъ, обмѣненныхъ съ Екатерининскою ж. д. въ 1886 г.
- № 33. Вѣдомость пробѣга вагонныхъ осей за 1886 г.
- № 34. Вѣдомость обмѣна запасными частями товарныхъ вагоновъ Лозово-Севастопольской ж. д. въ съ дорогами III группы въ 1886 г.
- № 35. Вѣдомость изломовъ колесъ и осей за 1886 г.
- № 36. Вѣдомость изломовъ вагонныхъ бандажей, рессоръ и сѣпныхъ приборовъ за 1886 г.
- № 37. Вѣдомость численности подвижнаго состава и состояніе онаго на 1-е Января 1887 г.
- № 38. Вѣдомость больныхъ, пользовавшихся въ лазаретахъ и пріемныхъ покояхъ Общества въ 1886 г.
- № 39. Вѣдомость харчевыхъ дней по лазаретамъ.
- № 40. Вѣдомость рельсамъ, находящимся въ пути и смѣненнымъ въ 1886 г.
- № 41. Вѣдомость рельсамъ, находящимся на путяхъ и годныхъ къ употребленію въ складахъ съ обозначеніемъ ихъ количества въ верстахъ за 1886 г.
- № 42. Вѣдомость о числѣ исходящихъ, входящихъ и проходящихъ телеграммъ, принятыхъ и переданныхъ по телеграфной линіи Лозово—Севастопольской ж. д. за 1886 г.
- № 43. Вѣдомость расхода топлива и смазки для паровозовъ и расчета съ машинистами по депо за 1886 г.

- № 44. Вѣдомость количества и стоимости матеріаловъ употребленныхъ на отопленіе и смазку паровозовъ въ 1886 г.
- № 45. Вѣдомость расхода на смазку вагоновъ въ 1886 г. по мѣсяцамъ.
- № 46. Вѣдомость чистки паровозовъ и тендеровъ въ 1886 г.
- № 47. Вѣдомость чистки пассажирскихъ вагоновъ въ 1886 г.
- № 48. Вѣдомость наличности паровозовъ и тендеровъ къ 1 Января 1887 г.
- № 49. Вѣдомость о наличности подвижнаго состава къ 1 Января 1887 г. и расходовъ по ремонту онаго въ 1886 г.
- № 50. Статистическая вѣдомость ремонта паровозовъ, съ подраздѣленіями по заводамъ и типамъ за 1886 г.
- № 51. Вѣдомость паровозовъ, бывшихъ въ ремонтъ въ 1886 г., по мѣсяцамъ, съ выводомъ процентнаго отношенія къ общему количеству.

- № 52. Вѣдомость товарныхъ вагоновъ, бывшихъ въ ремонтъ въ 1886 г., по мѣсяцамъ, съ выводомъ процентнаго отношенія къ общему количеству.
- № 53. Вѣдомость объ измѣненіи штрафнаго капитала въ 1885 и 1886 годахъ и о наличіи его къ 1 Января 1887 г.
- № 54. Вѣдомость несчастныхъ случаевъ съ людьми въ 1886 г. на линіи Лозово-Севастопольской желѣзной дороги.
- № 55. Вѣдомость произведенныхъ работъ для усиленія пропускной способности дороги, со гласно разцѣнной вѣдомости, одобренной Г.Министромъ Путей Сообщенія 1 Марта 1886 г. въ суммѣ 734,422 р. 62 к., съ начала работъ по 1 Января 1887 г.
- № 56. Вѣдомость бесплатныхъ годовыхъ билетовъ, выданныхъ для проѣзда по Лозово—Севастопольской ж. д. въ 1886 г.

Общіе результаты эксплуатаціи.

Приходъ. Валовая выручка по движению съ дополнительными сборами за нагрузку, выгрузку, хранение и проч.	4.345.390 р. 05 к.
Доходъ отъ продажи старыхъ матеріаловъ, проценты по обороту капитала и проч.	167.298 „ 94 „
Итого	4.512.688 р. 99 к.
Отъ общественныхъ перевозокъ	152.206 „ 52 „
Всего	4.664.895 р. 51 к.

Расходъ. Всѣ расходы по эксплуатаціи составляютъ	3.349.788 „ 10 „
Въ томъ числѣ стоимость перевозки общественныхъ грузовъ	152.206 „ 52 „
Расходъ безъ общественныхъ перевозокъ составляетъ	3.197.581 „ 58 „
Доходъ относится къ расходу какъ	139,2594 : 100

На версту дороги приходится:

Прихода	7.254 р. 89 к.
Расхода со сплошною укладкою рельсъ	5.209 „ 62 „
Расхода безъ сплошной укладки рельсъ	4.936 „ 39 „

На версту поѣзда приходится:

Прихода	2 р. 36,87
Расхода со сплошною укладкою рельсъ	1 „ 70,09
Расхода безъ сплошной укладки рельсъ.	1 „ 61,17

По сметѣ на 1886 годъ предполагалось.

Прихода	4.172.377 р. 00 к.
Въ дѣйствительности получено	4.664.895 „ 51 „
Противъ сметы болѣе	492.518 „ 51 „
Средняя выручка въ день	12.780 „ 54 „
Расхода по сметѣ предполагалось	3.547.611 „ 39 „
Въ дѣйствительности израсходовано	3.349.788 „ 10 „
Противъ сметы менѣе на	197.823 „ 29 „

Результаты эксплуатаціи за 8 лѣтъ были:

Приходъ.	Сумма.		На версту дороги.		На версту произво- дит. пробѣга поѣзда.
	Руб.	Коп.	Руб.	Коп.	
Въ 1879 году	3.514.893	27	5.466	40	1,5434
„ 1880 „	3.090.401	01	4.806	22	1,4629
„ 1881 „	3.595.175	12	5.591	25	1,8488
„ 1882 „	3.727.167	03	5.796	53	2,0411
„ 1883 „	3.752.547	34	5.835	99	2,3703
„ 1884 „	3.941.501	02	6.129	86	2,3439
„ 1885 „	4.154.822	28	6.461	62	2,2818
„ 1886 „	4.664.895	51	7.254	89	2,3687

Расходъ.	Сумма.		На версту дороги.		На версту произво- дит. пробѣга поѣзда.
	Руб.	Коп.	Руб.	Коп.	
Въ 1879 году	3.918.932	91	6.094	76	1,7208
„ 1880 „	4.780.688	26	7.434	97	2,2631
„ 1881 „	5.118.496	78	7.960	34	2,6322
„ 1882 „	3.694.342	45	5.745	48	2,0231
„ 1883 „	3.700.948	41	5.755	75	2,3377
„ 1884 „	3.686.807	07	5.733	76	2,1924
„ 1885 „	3.816.687	45	5.935	75	2,0961
„ 1886 „	3.349.788	10	5.209	62	1,7009

Вырученная въ 1886 году сумма получена:

I. ОТЪ ПЕРЕВОЗКИ.

а) Въ пассажирскихъ поѣздахъ:

	1886 г.		1885 г.	
Императорскіе и экстренные поѣзда	6.739	02	574	00
Пассажировъ	910.471	47	866.440	59
Войскъ	62.148	62	56.590	25
Арестантовъ	4.427	23	4.390	36
Багажа и товаровъ	87.882	48	73.327	20
Лошадей	307	80	85	14
Скота	55	30	14	96
Экипажей	—	—	—	—
Машинъ	—	—	22	88
Собакъ	509	71	506	20
Покойниковъ	2.351	60	2.221	80

Воинскихъ:

Клади	1.270	96	1.168	95
Экипажей	2.161	69	2.591	98
Лошадей	1.556	14	134	70

Итого . . 1.079.882 02 1.008.069 01

Дополнительных сборовъ:

	1886 г.		1885 г.	
Записка товаровъ (бланки объявленій)	49	32	80	50
Страхование багажа и товаровъ	14	77	13	30
Коммисіонные по наложеннымъ платежамъ	516	04	320	02
Нагрузка, выгрузка и перегрузка	617	18	474	53
Станціонные расходы и взвѣшиваніе	20	40	27	60
Приплата пассажир. въ пути	1,263	27	1,588	40
Передача грузовъ	61	09	50	77
Сборъ съ телеграфа за частныя депеши	13.130	07	13.946	74
Храненіе товаровъ и багажа	743	08	614	15
Итого	16.415	22	17.116	01
Всего по пассаж. отдѣлу	1.096.297	24	1.025.185	02
Отъ перевозки рабочихъ для общественныхъ работъ	432	47	437	95

Всего по пассажирскому отдѣлу съ общественными перевозками 1.096.729 71 1.025.622 97

б) Въ товарныхъ поездахъ:

	1886 г.		1885 г.	
Товаровъ	2.950.041	р. 47 к.	2.435.716	р. 36 к.
Подвижной составъ	10.714	" 99 "	8.654	" 60 "
Экипажи	2.489	" 03 "	7.248	" 60 "
Лошади	7.028	" 10 "	6.767	" 78 "
Скота { крупнаго	18.385	" 52 "	12.693	" 64 "
{ мелкаго	6.494	" 95 "	3.983	" 07 "
Машины земледѣльческія	252	" 71 "	4.525	" 64 "
Итого	2.995.406	р. 77 к.	2.479.589	р. 69 к.

Дополнительныхъ сборовъ:

Записка товаровъ (бланки объявленій).	947	р. 20 к.	1.404	" 67 "
Нагрузка, выгрузка и перегрузка	119.751	" 14 "	93.185	" 60 "
Храненіе товаровъ и штрафъ за просрочку	24.849	" 41 "	13.997	" 14 "
Страхование	62	" 76 "	82	" 08 "
Коммисіонныя по наложеннымъ платежамъ	11.131	" 83 "	10.221	" 02 "
Сборъ за провозъ по вѣтвямъ и подача вагоновъ на пристани	8.645	" 93 "	7.627	" 24 "
Станціонные расходы и взвѣшиваніе	78.523	" 81 "	55.928	" 52 "
Сборъ за проводниковъ	2.107	" 64 "	1.896	" 94 "
Передача грузовъ	6.940	" 26 "	6.098	" 65 "
Разные сборы	1	" 20 "	2.141	" 60 "
Продажа накладныхъ	724	" 86 "	—	" — "
Итого	253.686	р. 04 к.	192.583	р. 46 к.

Всего по товарному отдѣлу 3.249.092 " 81 " 2.672.173 " 15 "

Отъ общественныхъ перевозокъ 151.774 " 05 " 202.191 " 30 "

Всего же по товарному отдѣлу съ общественными перевозками 3.400.866 р. 86 к. 2.874.364 р. 45 к.

II. Отъ разныхъ статей прихода:

	1886 г.		1885 г.	
Наемная плата за отпускъ вагоновъ на чужія дороги	10.149	91 "	97 р. 23 к.	
Отдача въ наемъ буфетовъ и др. помѣщеній	4.161	70 "	3.967	" 00 "
" " " пакгаузовъ, земли и складовъ	5.941	29 "	4.061	" 74 "
Поступленія отъ продажи старыхъ матеріаловъ	50.214	98 "	167.024	" 22 "
Продажа тарифовъ	177	74 "	41	" 50 "
Плата Курско-Харьково-Азовскою дорогою за совмѣстное пользованіе станціею Лозовой	4.132	50 "	3.000	" 00 "
Проценты на капиталы Общества	4.223	71 "	4.038	" 97 "
Плата за ремонтъ и отопленіе 6-ти почтовыхъ вагоновъ и почтового дома на ст. Лозовой	1.016	80 "	1.050	" 00 "
За пробѣгъ и маневры поѣздовъ Екатерининской жел. дор.	57.532	37 "	48.154	" 56 "
Непредвидѣнные поступленія	934	31 "	4.517	" 29 "
Продажа воды	1.663	61 "	1.052	" 04 "
За провозъ лѣсныхъ матеріаловъ по Екатеринославской вѣтви въ поѣздахъ Екатеринбургской жел. дор. 1.436.978 пуд.	27.150	02 "	Колич. 1.038.081 п. 17.830	" 31 "
Итого	167.298	р. 94 к.	254.834	р. 86 к.
Всего выручено безъ общественныхъ перевозокъ	4.512.688	р. 99 к.	3.952.193	р. 03 к.
Всего выручено съ обществен. перевозками	4.664.895	р. 51 к.	4.154.822	р. 28 к.

Наибольшая выручка станцій по движенію, безъ дополнительныхъ сборовъ и разныхъ статей прихода распредѣляется въ слѣдующемъ порядкѣ.

		1886 г.		1885 г.	
		Руб.	К.	Руб.	К.
Лозовая	{Принято съ Азовск. д.	843.271	31	872.611	28
	{Собствен. отправленія	141.571	91	180.818	74
Севастоп.	{Прин. отъ Р. О. парох. и торг.	42.765	44	17.156	67
	{Собственного отправленія	329.347	21	338.071	03
Нижне-Днѣпров.	{Принято съ Екатеринбургск. д.	269.082	68	204.340	41
	{Собственного отправленія	56.954	76	63.093	19
Мелитополь		310.207	31	243.693	17
Симферополь		277.385	84	268.994	20
Таганашъ		166.613	20	175.681	28

	1886 г.	1885 г.
Синель-никово. { Принято съ Екатерининск. д. 96.573 23 {	165.423 80	59.575 46 {
{ Собственнаго отправленія. . 68.850 57 {		47.519 44 {
Михайловка	154.899 12	81.980 65
Курманъ-Кемельчи.	130.043 53	66.975 79
Акимовка.	124.185 97	38.576 92
Джанкой	105.433 30	64.671 73
Александровскъ	97.569 29	93.160 98
Нижнеднѣпровскъ пристань	95.141 41	77.581 72
Васильевка	73.090 15	25.275 76
Оедоровка	69.700 96	46.528 93
Павлоградъ	65.484 78	82.233 52
Бахчисарай	59.994 33	71.490 16
Ново-Алексѣевка	59.778 79	43.411 36
Ст. Екатеринославъ Екатериинской д.	59.289 41	63.328 84
Славгородъ	55.061 11	15.591 40
Сивашъ	47.224 10	59.009 98
Чонгаръ	38.617 09	27.211 47
Геническъ	35.870 48	37.300 76
Ново-Григорьевка.	36.808 41	14.066 83
Софїевка	33.901 82	8.739 23
Рыково	30.644 56	13.402 13
Біюкъ-Онларъ	28.726 71	8.531 90
Итого	4.004.088 78	3.410.624 93
Со всѣхъ другихъ станцій	71.200 01	77.033 77
Всего безъ общественныхъ грузовъ	4.075.288 79	3.487.658 70
Общественные грузы	152 206 52	202.629 25
Всего съ общественными грузами	4.227.495 31	3.690.287 95

Данныя о валовомъ сборѣ, падающемъ на версту дороги и версту поезда, выражаются:

Въ 1886 году.	На версту дороги.	На версту поезда.
Отъ пассажирскаго движенія	1.704 р. 97 к.	0,5567
Отъ товарнаго движенія	5.053 „ 02 „	1,6498
Отъ разныхъ статей прихода	260 „ 19 „	0,0849
Отъ общественныхъ перевозокъ.	236 „ 71 „	0,0773
Итого	7.254 р. 89 к.	2,3687
Въ 1885 году.		
Отъ пассажирскаго движенія	1.594 „ 38 „	0,5630
Отъ товарнаго движенія	4.155 „ 79 „	1,4675
Отъ разныхъ статей прихода	396 „ 32 „	0,1400
Отъ общественныхъ перевозокъ.	315 „ 13 „	0,1113
Итого	6.461 „ 62 „	2,2818

Количество пассажиров прямого сообщения отправленных въ 1886 году.

ОТЪ СТАНЦІЙ.	Александровскъ.			Симферополь.			Севастополь.		
	1 класса.	2 класса.	3 класса.	1 класса.	2 класса.	3 класса.	1 класса.	2 класса.	3 класса.
До станцій III группы:									
С.-Петербургъ	4	6	30	34	152	210	154	179	296
Москва	6	12	131	232	349	520	397	623	851
Тула	—	—	146	20	29	107	28	50	222
Орелъ	1	2	520	19	71	170	40	113	280
Курскъ	—	4	202	24	47	264	23	70	213
Харьковъ	15	138	2554	98	444	968	202	447	730
Славянскъ	—	1	54	—	4	26	6	4	16
Таганрогъ	1	3	33	—	14	55	9	33	85
Ростовъ	9	11	181	7	50	193	18	45	244
Конотопъ	—	—	5	—	2	14	—	8	34
Нѣжинъ	—	—	4	—	—	6	—	6	7
Кіевъ	3	3	20	4	—	92	8	13	20
Полтава	—	—	68	—	22	116	1	18	61
Кременчугъ	—	—	8	—	3	4	1	1	8
Енисаветградъ	—	—	1	—	3	4	—	—	2
Курскъ городъ	—	—	—	—	—	—	—	3	—
Итого	39	180	3957	440	1224	2749	887	1613	3069
{Пассажиры									
{Варученная сумма. 190 р. 71 к. 651 р. 45 к. 7991 р. 19 к. 6881 р. 60 к. 13366 р. 75 к. 16721 р. 32 к. 14723 р. 62 к. 20313 р. 50 к. 21559 р. 56 к.									

Количество пассажировъ прямого сообщенія, прибывшихъ въ 1886 году.

ДО СТАНЦІЙ.	Александровскъ.			Симферополь.			Севастополь.			Дозовая Курско-Харьково-Азовской жел. дор.		
	1 кл.	2 кл.	3 кл.	1 кл.	2 кл.	3 кл.	1 кл.	2 кл.	3 кл.	1 кл.	2 кл.	3 кл.
нат. ертнославъ.												
1 кл.	2 кл.	3 кл.	1 кл.	2 кл.	3 кл.	1 кл.	2 кл.	3 кл.	1 кл.	2 кл.	3 кл.	1 кл.
38	44	166	17	10	27	32	113	170	128	235	299	210
37	108	751	8	14	332	219	321	732	537	786	1543	801
158	951	4528	22	163	2338	118	479	1551	261	627	1489	559
—	—	—	—	2	92	1	13	206	9	19	80	10
2	1	19	1	1	24	1	15	72	2	12	81	6
—	—	—	—	—	—	—	—	—	—	—	—	—
—	—	—	—	—	5	—	2	10	3	4	8	3
—	—	—	—	—	6	—	2	4	1	3	5	1
—	—	—	—	—	1	—	2	7	4	5	1	4
—	—	—	—	—	—	—	—	—	—	—	—	209
280	1104	5464	48	191	2825	371	947	2752	945	1681	3506	1803
Итого												
Итого 2310461 5156 3942240 20150 65860 14												

Подробныя свѣдѣнія объ общемъ пассажирскомъ движеніи по Лозово-Севастопольской желѣзной дорогѣ и доходѣ отъ него заключаются въ слѣдующемъ:

Въ пассажирскихъ поѣздахъ:

	1886 г.		1885 г.		
	Перевезено.	Выручено.	Перевезено.	Выручено.	
Императорскіе и экстрен. поѣзд.	16 поѣзд.	6.739 р. 02 к.	2 поѣзд.	574 р. 00 к.	
Пассажировъ I класса . . .	8.140 чел.	63.955 „ 53 „	7.903 чел.	63.501 „ 67 „	
„ II „ . . .	51.742 „	162.925 „ 49 „	52.338 „	162.381 „ 71 „	
„ III „ . . .	514.367 „	617.752 „ 05 „	490.969 „	603.188 „ 46 „	
„ IV „ . . .	40.712 „	65.838 „ 40 „	23.284 „	37.368 „ 75 „	
Итого . . .	614.961 чел.	917.210 р. 49 к.	574.494 чел.	867.014 р. 59 к.	
Воинскихъ чиновъ . . .	58.633 „	62.148 „ 62 „	57.721 „	56.590 „ 25 „	
Арестантовъ. . .	6.153 „	4.427 „ 23 „	5.969 „	4.590 „ 36 „	
Всего . . .	679.747 чел.	983.786 р. 34 „	638.184 чел.	927.995 р. 20 к.	
Багажа пассажирскаго . . .	218.076 пуд.	58.468 „ 79 „	190.360 пуд.	51.997 „ 88 „	
Лошадей . . .	15 шт.	307 „ 80 „	6 шт.	85 „ 14 „	
Собакъ . . .	462 „	509 „ 71 „	497 „	506 „ 20 „	
Скота . . .	22 „	55 „ 30 „	8 „	14 „ 96 „	
Машины . . .	— „	— „ — „	1 „	22 „ 88 „	
Товары большой скорости. .	93.650 пуд.	29.413 „ 69 „	73.044 пуд.	21.329 „ 32 „	
Воинскихъ {	Клады . . .	20.013 „	1.270 „ 96 „	19.607 „	1.168 „ 95 „
	Лошадей. . .	645 шт.	1.556 „ 14 „	61 шт.	134 „ 70 „
	Экипажей . . .	216 „	2.161 „ 69 „	341 „	2.591 „ 98 „
Покойниковъ. . .	27 „	2.351 „ 60 „	26 „	2.221 „ 80 „	
Итого . . .	—	96.095 р. 68 к.	—	80.073 р. 81 к.	
Итого безъ дополнител. сбор. .	—	1,079.882 р. 02 к.	—	1,008.069 р. 01 к.	
— Дополнительныхъ сбор.	—	16.415 „ 22 „	—	17.116 „ 01 „	
Итого съ дополнител. сбор. .	—	1,096.297 р. 24 к.	—	1,025.185 р. 02 к.	
Рабочихъ для обществен. раб. .	5.454 чел.	432 „ 47 „	5.116 чел.	437 „ 95 „	
Всего . . .	—	1,096.729 р. 71 к.	—	1,025.622 р. 97 к.	

Всѣхъ пассажирскихъ поѣздовъ было:

	1886 г.	1885 г.
По всемъ направленіямъ . . .	3.963	4.019
Воинскихъ поѣздовъ . . .	20	50
Каждымъ поѣздомъ перевезено среднимъ числомъ:		
Пассажировъ, считая и воинскихъ чиновъ		
(679,747 : 3,983) . . .	170,64	156,84
Пассажирскаго багажа (218,076 : 3,983) . . .	54,75	47,37
Товаровъ большой скорости (93,650 : 3,983) . .	23,51	18,17
Валовая выручка исключительно отъ пасса- жирскаго движенія и товаровъ большой скорости всѣхъ поѣздовъ, безъ дополнительныхъ сборовъ, составляетъ . . .	1,079,882 р. 02 к.	1,008,069 р. 01 к.

	1886 г.	1885 г.
Средняя выручка на каждый поѣздъ безъ дополнительныхъ сборовъ (1,079,882,02 : 8989) . . .	271,02	249,15
Всѣми пассаж. и воинск. поѣзд. пройдено вер.	686,657	729,499
Средній валовой доходъ съ пассажирскихъ поѣздовъ съ дополнительными сборами на версту пробѣга (1,096,297,24 : 686,657)	1,59,7	1,44,3

Распредѣляя выручку отъ пассажировъ по классамъ въ процентномъ отношеніи получится:

	1886 г.	1885 г.
I класса $\left(\frac{63,955,53 \times 100}{910,471,47}\right)$	7,02%	7,33%
II класса $\left(\frac{162,925,49 \times 100}{910,471,47}\right)$	17,90	18,74
III класса $\left(\frac{617,752,05 \times 100}{910,471,47}\right)$	67,85	69,62
IV класса $\left(\frac{65,838,40 \times 100}{910,471,47}\right)$	7,23	4,31
Отношеніе перевезенныхъ воинскихъ чиновъ къ прочимъ пассажирамъ выражается $\frac{679,747 \times 100}{64,786}$	1 : 10,49	1 : 9,95
Всѣхъ пассажиро-верстъ сдѣлано	89,068.431	83.525.611
Каждый пассажиръ, безъ воинскихъ чиновъ провезъ съ собою въ среднемъ багажа (218,076 : 614,961)	0,35 пуд.	0,33
Каждый пассажиръ, включая воинскихъ чиновъ и арестантовъ, проѣхалъ среднимъ числомъ верстъ (89,068,431 : 679,747)	131 в.	145
Средней платы безъ багажа приходится:		
Съ пассажира (910,471,17 : 614,961)	1,48	1,51
Съ воинскаго чина (62,148,62 : 58,633)	1,06	0,98
Среднимъ числомъ съ пассажира и воинскаго чина (972,620,09 : 673,594)	1,44	1,46
Средняя плата съ багажемъ составляетъ:		
Съ пассажира (968,940,26 : 614,961)	1,58	1,60
Съ воинскаго чина съ кладью (63,419,58 : 58,633)	1,08	1,01
Среднимъ числомъ съ пассажира и воинскаго чина съ багажемъ и кладью (1,032,359,84 : 673,594)	1,53	1,54
Средняя плата съ пассажировъ по классамъ:		
I-го класса (63,955,53 : 8,140)	7,86	8,04
II-го класса (162,925,49 : 51,742)	3,15	3,10
III-го класса (617,752,05 : 514,367)	1,20	1,27
IV-го класса (65,838,40 : 40,712)	1,62	1,60
Рабочихъ для общественныхъ работъ (432,47 : 5,454)	0,08	0,09
Выручка отъ пассажирскихъ поѣздовъ съ дополнительными сборами безъ общественныхъ перевозокъ составляетъ: общаго дохода по движенію $\left(\frac{1,096,297,24 \times 100}{4,345,390,05}\right)$	25,23%	27,73%
Выручка отъ пассажирскихъ поѣздовъ съ дополнительными сборами и общественными перевозками составляетъ: общаго дохода по движенію $\left(\frac{1,096,729,71 \times 100}{4,497,596,57}\right)$	24,38%	26,30%

Товарное движеніе.

Въ 1886 году перевезено товаровъ малой скорости, въ томъ числѣ громоздскихъ и тяжеловѣсныхъ и перевезенныхъ по спеціальному тарифу 42,319.063 пуд. и за перевозку ихъ выручено 2.950,041 р. 47 к.

Распределеніе перевезенныхъ товаровъ малой скорости и выручка отъ перевозки означенныхъ грузовъ по разрядамъ выражается:

По 1/6.	1886 г.		1885 г.	
	Перевезено.	Выручено.	Перевезено.	Выручено.
По 1/6.	1.981 пуд.	576 р. 97 к.	3.197 пуд.	1.011 р. 24 к.
„ 1/12	2,628.834 „	419.667 „ 38 „	2,398.893 „	379.242 „ 32 „
„ 1/18	1,791.426 „	189.362 „ 37 „	1,507.085 „	153.660 „ 44 „
„ 1/24	6,566.902 „	361.349 „ 88 „	4,203.477 „	238.442 „ 99 „
„ 1/30	24.142 „	1.824 „ 78 „	93.939 „	1.212 „ 36 „
„ 1/36	394.161 „	6.322 „ 15 „	82.232 „	2.074 „ 06 „
„ 1/45	516,695 „	16.358 „ 45 „	584.539 „	19.162 „ 30 „
„ 1/65	5,436.804 „	109.215 „ 61 „	4,088.591 „	87.386 „ 42 „
Громозд. и тяжелов.	117.151 „	26.404 „ 68 „	102.797 „	20.291 „ 64 „
По спеціал. тарифу.	24,840.967 „	1,818.959 „ 20 „	19,439.221 „	1,533.232 „ 59 „
Итого.	42,319.063 пуд.	2,950.041 р. 47 к.	32,503.971 пуд.	2,435.716 р. 36 к.
Подвижной составъ.	644 шт.	10.714 р. 99 к.	101 шт.	8.654 р. 60 к.
Экипажей.	321 „	2.489 „ 03 „	302 „	7.248 „ 60 „
Лошадей	1,162 „	7.028 „ 10 „	955 „	6.767 „ 78 „
Скота { Крупнаго	5.241 „	18.385 „ 52 „	3.913 „	12.693 „ 64 „
{ Мелкаго.	9.684 „	6.494 „ 95 „	7.517 „	3.983 „ 07 „
Машины земледѣлч.	49 „	252 „ 71 „	646 „	4.525 „ 64 „
Итого.		45.365 р. 30 к.	—	43.873 р. 33 к.
Итого за перевозку грузовъ		2.995.406 р. 77 к.	—	2,479.589 р. 69 к.
Кромѣ того: за записку товаровъ (бланки объявленій).		947 р. 20 к.		1.404 р. 67 к.
Нагрузку, выгрузку и перегрузку.		119.751 „ 14 „		93.185 „ 60 „
За храненіе товаровъ		24.849 „ 41 „		13.997 „ 14 „
Станціонные расходы и взвѣшиваніе.		78.523 „ 81 „		55.928 „ 52 „
Страхованіе.		62 „ 76 „		82 „ 08 „
Коммисіон. по наложен. платежамъ.		11.131 „ 83 „		10.221 „ 02 „
Сборъ за провозъ по вѣтвямъ и по-дача вагоновъ на пристани		8.645 „ 93 „		7.627 „ 24 „
Сборъ за проводниковъ.		2.107 „ 64 „		1.896 „ 94 „
Передача грузовъ.		6.940 „ 26 „		6.098 „ 65 „
Продажа накладныхъ.		724 „ 86 „		— „ — „
Разные сборы		1 „ 20 „		2.141 „ 60 „
Итого.		253,686 р. 04 к.		192.583 р. 46 к.
Всего безъ общественныхъ грузовъ.		3,249.092 р. 81 к.		2,672.173 р. 15 к.
Общественныхъ грузовъ				
8,494.055 пудъ.		151.774 р. 05 к.		202.191 р. 30 к.
Всего съ общественными грузами въ 1886 году.		3,400.866 р. 86 к.		2,874.364 р. 45 к.

Товарное движеніе по мѣсяцамъ представляетъ слѣдующія данныя:

МѢСЯЦЫ.	Въ 1886 году.						Въ 1885 году.					
	П р и н я т ы й.						П р и н я т ы й.					
	Грузъ самостоятель- ный.	Съ Курско-Харьково- Азовской жел. до- роги.	Съ Екатерининск. жел. дороги.	Съ Закавказской ж. дор. и парход. по Черному морю.	ИТОГО пудовъ.		Грузъ самостоятель- ный.	Съ Курско-Харьково- Азовской жел. до- роги.	Съ Екатерининск. жел. дороги.	Съ Закавказской ж. дор. и парход. по Черному морю.	ИТОГО пудовъ.	
Январь	883509	532940	170171	78867	63225	1728712	1946262	924511	118335	118248	—	3102359
Февраль	1393524	568298	129674	141277	49576	2282349	1417579	876816	74853	126205	—	2495453
Мартъ	1241392	562226	141018	158458	54219	2157313	1506579	547484	137771	145230	—	2237064
Апрѣль	1877011	368908	245666	438568	41930	2972083	2463530	842334	205905	324410	—	3836179
Май	1746001	502535	266728	529790	44361	3089415	2043285	934076	363899	539711	10254	3991225
Іюнь	1295260	574508	270355	551736	17028	2708887	1444722	672089	294682	31136	8026	2450655
Іюль	1322101	433771	320013	671627	13802	2761314	1220786	299281	247104	350520	9861	2127552
Августъ	3020509	695185	344018	291972	6969	4358653	1727637	456140	236270	208724	6065	2634836
Сентябрь	4742312	957263	371080	256329	13785	6341069	1929450	414373	217148	393666	9635	2964272
Октябрь	3938580	1036011	413964	372100	8605	5769260	2226617	518319	193983	250806	8198	3197923
Ноябрь	2983257	667656	284365	343740	19526	4298546	1199488	417812	108782	124967	19975	1871024
Декабрь	2559711	767953	282980	199949	40869	3851462	930411	444107	108959	50556	61396	1595429
Итого	27003167	7667254	3240032	4034713	373897	42319063	20056346	7347345	2302691	2664179	133410	32503971

Количество перевезеннаго груза, сданнаго на сосѣднюю Курско-Харьково-Азовскую дорогу для дальнѣйшаго отправленія, показано въ слѣдующей таблицѣ по мѣсяцамъ.

	1886 г. На Курско- Хар.-Азовск. дорогу.	1885 г. На Курско- Хар.-Азовск. дорогу.
Январь	504.951	635.480
Февраль	492.654	439.356
Мартъ	382.202	303.757
Апрѣль	259.814	277.998
Май	371.171	455.334
Іюнь	272.187	411.764
Іюль	326.587	416.052
Августъ	255.890	425.296
Сентябрь	528.510	459.829
Октябрь	618.215	705.913
Ноябрь	323.252	486.408
Декабрь	332.951	530.638
Итого	4,668.384	5,547.825

Количество перевезеннаго груза, сданнаго на Екатерининскую дорогу чрезъ станцію Нижнеднѣпровскъ.

	1886 г.	1885 г.
Январь	77.525	80.225
Февраль	105.215	68.439
Мартъ	90.181	55.739
Апрѣль	72.218	73.825
Май	127.338	72.010
Юнь	101.635	76.766
Юль	101.645	62.523
Августъ	126.773	111.134
Сентябрь	215.624	83.447
Октябрь	276.685	94.085
Ноябрь	196.547	96.538
Декабрь	197.700	66.269
Итого	1,689.086	941.000

Количество перевезеннаго груза, сданнаго на Екатерининскую дорогу чрезъ станцію Синельниково.

	1886 г.	1885 г.
Январь	39.514	13.913
Февраль	45.907	13.015
Мартъ	62.042	16.973
Апрѣль	30.236	57.795
Май	64.782	65.708
Юнь	39.731	42.509
Юль	16.066	35.925
Августъ	19.572	23.141
Сентябрь	29.669	52.122
Октябрь	47.577	51.769
Ноябрь	38.605	41.394
Декабрь	15.447	17.987
Итого	449.148	432.251

Количество перевезеннаго груза, сданнаго Пароходству по Черному морю для отпра-
вленія на Закавказскую жел. дор. и порты Чернаго моря.

	1886 г.	1885 г.
Январь	28.777	18.181
Февраль	25.799	10.387
Мартъ	20.249	22.968
Апрѣль	14.942	9.070
Май	10.843	13.676
Юнь	11.662	12.774
Юль	9.832	9.861
Августъ	8.958	45.873
Сентябрь	10.644	36.304

Октябрь	17.535	15.468
Ноябрь	21.480	12.676
Декабрь	18.691	16.248
Итого	199.412	223.486
Всего	7,006.030	7,144.562

Главнѣйшіе грузы прямого сообщенія, перевезенные по разнымъ тарифамъ и переданные въ Лозовой, Синельниковъ и Нижнеднѣпровскіе для дальнѣйшаго слѣдованія, были слѣдующіе:

На дороги I-й группы.

НАЗВАНІЕ ГРУЗОВЪ.	Риги-Динабургская.	Рижско-Вяземская.	Варшаво-Гродненская.	С.-Петербург-Варшавская.	Московско-Брестская.	Орлово-Витебская.	Днебург-Витебская.	ИТОГО.
Шерсть	54	139	3893	3	911	—	—	5000
Мануфактура	2	19	—	7	—	—	—	28
Фрукты	2	1972	—	482	141	1301	1	3899
Сѣмя разное	—	88	—	—	—	—	—	88
Табачныя издѣлія	102	9	5	6	—	49	142	313
Железныя издѣлія	156	9	—	2	47	226	—	440
Домашнія вещи	108	89	—	58	213	198	47	713
Хлопокъ и ната	—	—	—	—	2773	—	—	2773
Овощи	—	—	—	12	6	3	—	21
Руда	—	—	—	—	—	27010	—	27010
Вино виноградное	230	6	—	258	17	351	8	870
Спиртъ	—	—	—	1	—	—	—	1
Бакалейный	99	6	—	2	6	—	—	113
Виноградъ	—	246	—	67	81	537	—	931
Деревянныя издѣлія	—	—	—	2	6	5	—	13
Земля и глина	—	—	—	—	165	620	—	785
Земледѣльческія орудія	127	—	—	—	265	—	—	392
Галантерейный	—	—	—	2	4	—	—	6
Соль	—	—	—	3000	57000	53700	26400	140100
Веревки и канаты	—	—	—	—	24	—	—	24
Кожи не выдѣланныя	401	11	—	359	4	—	—	775
Мѣховой товаръ	33	300	—	8	—	—	—	341
Машинныя части	19	2	—	—	3	—	—	24
Кожи выдѣланныя	95	—	—	—	—	2	—	97
Мебель	9	—	—	19	4	—	—	32
Камень	7	—	—	—	—	605	—	612
Табакъ листовоі	—	—	—	280	—	—	—	280
Стеклінная посуда	—	—	—	18	—	—	—	18
Москательный	390	—	—	—	—	—	—	390
Рыба	—	322	—	—	—	—	2	324
ИТОГО	1834	3218	3898	4586	61670	84607	26600	186413
Остальные грузы	60	5	—	—	54	2468	—	2587
Итого груза на I-ю группу	1894	3223	3898	4586	61724	87075	26600	189000

На дороги II-й группы.

НАЗВАНІЕ ГРУЗОВЪ.	Козлово-Вол.-Ростов.	Моршанско-Сызранскій.	Московско-Нижнегород.	Тамбово-Саратовскій.	Московско-Рязанскій.	Оренбургскій.	Томбово-Козловскій.	Рязанско-Моршанскій.	Шуйско-Ивановскій.	Муромскій.	Валтійскій.	ИТОГО.
Шерсть	11	—	—	—	—	—	—	—	—	—	3750	3761
Мануфактура	11	—	—	—	—	—	—	—	—	—	—	11
Фрукты	718	—	41	—	—	—	—	—	6	—	11	776
Сѣмя разное	105	—	—	—	—	—	—	—	—	—	—	105
Табачныя издѣлія	—	—	—	14	2	8	—	—	—	—	9	33
Желѣзныя издѣлія	9	30	5	—	4	—	2	—	—	—	31	81
Домашнія вещи	324	8	268	20	68	105	—	—	37	—	40	870
Хлопокъ	—	—	89500	—	45014	—	—	—	9854	—	—	144368
Овощи	5	—	—	—	—	—	—	—	—	—	—	5
Вино виноградное	60	6	1519	8	—	—	—	—	3	—	7	1603
Алебастръ	1940	—	—	—	—	—	—	—	—	—	—	1940
Вакалейный	—	—	7	—	—	—	—	—	—	—	—	7
Бумага всякая	10	—	—	—	—	—	—	—	—	—	—	10
Виноградъ	2	—	2	8	—	—	—	6	—	—	—	18
Деревянныя издѣлія	—	1	—	—	—	—	—	—	—	—	1	2
Земля и глина	—	—	1	—	—	—	—	—	—	—	—	1
Земледѣльческія орудія	386	68	—	9	—	—	—	—	—	—	—	463
Галантерейный	—	—	5	—	—	—	—	—	—	—	—	5
Желѣзо не въ дѣлѣ	—	—	19	—	—	—	—	—	—	—	—	19
Сельди	2	—	4	—	—	—	—	—	—	—	—	6
Мѣховой товаръ	—	—	128	—	1	—	—	—	53	—	—	182
Машинныя части	2	1347	7	—	—	—	—	—	—	—	4	1360
Кожи выдѣланныя	—	—	—	—	115	—	—	—	—	—	—	115
Мука пшеничная	6858	—	—	—	—	—	—	—	—	—	—	6858
Мебель	113	—	—	—	—	—	—	—	—	—	5	118
Москательный	7	—	4	—	—	—	—	—	—	—	—	11
Табакъ листовоі	496	—	1053	—	—	—	—	—	—	—	—	1549
Стеклянная посуда	5	—	—	—	—	—	—	—	—	610	—	615
Рыба	—	—	—	—	20	—	—	—	—	—	—	20
Лѣсной матеріалъ	—	456	—	—	—	—	—	—	—	—	—	456
ИТОГО	11064	1916	92563	59	45224	113	2	6	9953	610	3858	165368
Остальные грузы	8437	—	639	—	26	25	—	—	—	—	14	9141
Всего на II-ю группу	19501	1916	93202	59	45250	138	2	6	9953	610	3872	174509

На дороги III-й группы.

НАЗВАНИЕ ГРУ- ЗОВЪ.	Курско-Кіевская.	Харьково-Николаевская.	Московско-Курская.	Курско-Харьково-Донская.	Николаевская.	Львово-Романовская.	Фастовская.	Екатеринославская через Нижнедніпровскъ.	Екатеринославская через Синьлычково.	Юго-Западная.	Ивангородъ-Домбровская.	Орловско-Грязская.	Ростово-Владикавказская.	Приамурская.	Донецкая.	Грязе-Царицынская.	Московско-Ярославская.	ИТОГО.
Пшеница	28239	651	48720	180525	—	—	—	65664	6791	—	—	—	—	—	—	—	—	330590
Шерсть	2	14240	9453	193263	12650	3266	110	9894	111	1800	1350	7	24	164	—	—	—	246334
Мануфактура . .	5	73	1179	1399	28	15	—	32808	4305	—	—	—	46	27	23	—	—	39908
Льсной матеріал.	—	1220	150	310989	—	—	—	3624	142657	—	—	—	32800	—	61416	—	—	552856
Крупа всякая . .	—	—	6663	54313	5478	4	—	6557	1121	—	—	—	—	—	62	—	—	74198
Фрукты	7789	6078	268818	59374	73786	443	4	32526	1092	53	—	76	228	—	2320	602	13	453232
Мѣшки	207	653	1122	27895	9	1	—	10012	3665	—	—	—	982	—	988	—	—	45534
Уголь каменный.	—	—	377	602	—	—	—	200360	1200	—	—	—	—	—	—	—	—	202539
Сѣмя разное . .	—	2	12	762	—	—	—	2970	9277	—	—	—	26	—	211	—	—	13260
Табач. издѣлія .	45	37	623	973	15	289	—	5862	1819	395	—	22	—	—	167	5	—	10282
Желѣзн. издѣлія	300	68	1968	4805	62	1954	—	106441	4620	—	—	—	18	1	224	—	7	120468
Домашнія вещи .	391	1725	4873	4234	1872	599	—	12683	1405	28	—	42	332	28	588	63	38	28901
Хлопокъ и вата .	—	—	463527	1231	40186	—	—	1178	234	—	—	—	—	—	—	—	2856	509212
Овощи огородн.	3	1	2138	884	30	—	—	8796	1839	—	—	—	14	—	317	—	—	14022
Руда	—	—	9733	—	1	—	—	316	19647	—	—	—	—	—	18457	—	—	48154
Вино виноградн.	3316	164	40365	39192	17431	454	—	9372	338	22	—	10	5	9	122	4	4	110858
Гончарныя издѣл.	—	18	12	18	48	—	—	34495	11933	—	—	—	—	—	38	—	—	46562
Масло растител.	—	—	55	1528	5	—	—	15481	2122	—	—	—	—	—	75	—	—	19266
Спиртъ	2	6	35	415	—	—	—	20798	6067	—	—	—	—	—	22	—	—	27345
Масло минерал. .	—	—	—	271	—	—	—	117413	18265	—	—	—	—	—	11	—	—	135960
Алебастръ . . .	—	—	—	1012	2	—	—	103908	1228	—	—	—	—	—	463	—	—	106613
Бакалейный . .	43	88	17403	5452	264	101	—	23978	6786	2	—	—	—	—	137	2	—	54256
Бумага всякая .	—	—	161	9346	—	—	—	9384	567	33	—	—	—	—	7	—	—	19198
Бочарн. издѣлія	—	8727	—	1551	—	—	—	22686	1613	7	—	—	—	—	—	—	—	31584
Высѣвки сѣмянъ и отрубн	—	—	—	16879	—	—	—	8284	8716	—	—	—	—	—	949	—	—	34828
Виноградъ . . .	963	198	13183	3146	3372	517	2	101	2	7	—	3	—	—	27	—	—	21521
Деревян. издѣлія	12	32	363	3870	12	21	—	4840	2644	—	—	23	123	—	3012	—	2	14954
Земля и глина .	—	—	2623	1524	31	600	—	13211	—	—	—	—	—	—	166	—	—	18155
Земледѣл. орудія	36	184	62	1069	—	—	—	944	3483	8	—	8	704	—	1144	—	—	7642
Галантерейный .	3	—	280	300	41	8	—	4913	736	—	—	—	69	11	5	—	—	6366
Соль	217800	509690	23109	279613	13	323102	—	523848	16400	9300	—	—	—	1800	600	—	—	1905275
Желѣзн. не въ дѣлѣ	—	5	—	458	—	4	—	44325	1430	—	—	—	15	—	143	—	—	46380
Рѣдьсм	—	—	—	—	—	—	—	600	73040	—	—	—	—	—	—	—	—	73640
Веревки и канат.	—	18	81	70	—	90	—	5739	1304	—	—	—	19	—	—	—	—	7321
Кожн. не въ дѣлѣ	10	4193	1097	9370	—	5909	—	1777	—	—	—	153	—	—	—	—	—	22509
Сахаръ	—	—	—	41099	—	—	—	1288	803	—	—	—	—	—	—	—	—	43190
Мѣдъ не въ дѣлѣ и издѣл	22	141	3577	791	8	—	—	3483	141	—	—	—	—	—	11	—	8	8182
Мука ржаная . .	—	—	10	215	—	—	—	7769	2830	—	—	—	—	—	471	—	—	11293
Сельдн	365	1061	4783	11797	2	64	—	6396	360	153	—	—	—	—	4	—	—	24985
Шпалы	—	—	—	43950	—	—	—	—	—	—	—	—	—	—	300	—	—	44250
Мѣховой товаръ.	75	5353	9857	55720	—	937	—	543	13	—	—	—	5	—	12	—	—	72515
Машии. части . .	8	22	188	1235	37	35	—	7981	2610	—	—	—	57	—	511	—	—	12684
Кожн. въ дѣлѣ .	170	700	674	1530	2	47	6	3822	458	25	—	—	—	—	119	—	—	7553
Мука пшеничная	3935	—	8	256936	—	1225	—	7952	3349	3802	—	—	1800	—	11098	—	—	290105
Рожь	—	—	—	10	—	—	—	7671	38580	—	—	—	—	—	16	—	—	46277
Лѣмень	—	—	4849	2021	—	—	—	27570	21409	—	—	—	—	—	10	—	—	55859
Мебель	172	115	565	880	493	194	—	4195	536	54	—	24	—	—	105	—	7	7341
Камень	—	—	85	10239	21	1200	—	31960	746	—	—	—	—	—	—	—	—	44251
Табакъ въ лист.	19013	9118	13178	15335	83979	331	2606	12716	54	9187	—	—	1186	—	—	—	—	166703
Стеклн. посуда .	—	4	543	519	74	9	—	5650	639	—	—	—	—	—	14	—	—	7452
Москательный . .	—	—	2507	482	181	—	—	8218	907	—	—	—	—	—	616	—	—	12911
Овесъ	—	—	—	30	—	—	—	17870	3456	—	—	—	—	—	—	—	—	21356
Рѣба	3209	849	21672	17874	8	703	2	17948	374	25	—	33	18	—	—	—	—	62715
Итого	286135	565134	980712	1676996	240141	342122	2730	1638820	433802	24901	1350	401	38471	2041	104981	676	2935	6342648
Остальн. грузы .	129	1175	2798	22667	837	2652	—	50266	15346	326	—	157	858	26	3148	29	48	100462
Всего на III-ю группу	286264	566609	983510	1699663	240978	344774	2730	1689086	449148	25227	1350	558	39329	2067	108129	705	2983	6443110

На Закавказскую желѣзную дорогу и порты Чернаго моря

НАЗВАНИЕ ГРУЗОВЪ.	Закавказская дорога.	Порты Чернаго моря.	ИТОГО.
Шерсть	91	59	150
Мануфактура	2812	10386	13198
Крупа	—	633	633
Фрукты	—	2	2
Мѣшки	190	66	256
Сѣмя разное	25	45	70
Табачныя издѣлія	24	6533	6557
Домашнія вещи	1030	2183	3213
Желѣзныя издѣлія	6142	5200	11342
Хлопокъ и вата	—	74	74
Опощи	—	373	373
Вино виноградное	258	224	482
Гончарныя издѣлія	234	110	344
Масло растительное	771	7688	8459
Спиртъ	469	2066	2535
Масло минеральное	202	—	202
Алебастръ	—	3000	3000
Вакалейный	3869	3403	7272
Бумага всякая	19620	1293	20913
Бочарныя издѣлія	96	481	577
Высѣвки сѣмяныя и отруби	—	5	5
Деревянныя издѣлія	77	2216	2293
Земля и глина	—	660	660
Земледѣльческія орудія	85	60	145
Галантерейный	823	794	1617
Желѣзо не въ дѣлѣ	399	680	1079
Рельсы	—	600	600
Веревки и канаты	3682	12212	15894
Сахаръ	42402	6116	48518
Мѣдь не въ дѣлѣ и издѣліяхъ	3102	1310	4412
Мука ржаная	—	126	126
Сельди	—	75	75
Мѣховой товаръ	21	47	68
Машинныя части	6787	2101	8888
Кожи выдѣланныя	291	801	1092
Мука пшеничная	—	131	131
Мебель	727	478	1205
Камень	—	133	133
Табакъ листовоі	—	403	403
Стекланная посуда	3882	2195	6077
Москательный	4208	3530	7738
Рыба	—	20	20
ИТОГО	102319	78512	180831
Остальные грузы	8753	9828	18581
Всего на Закавказскую дорогу	111072	88340	199412

Вообще-же передвиженіе грузовъ изображается въ слѣдующихъ цифрахъ:

I. Группа:

НАИМЕНОВАНИЕ ДОРОГЪ.	Грузъ чужихъ дорогъ на Лозово-Севастопольскую жел. дор.		Отправлено съ Лозово-Севастопольской на чужія дороги.	
	1886 г.	1885 г.	1886 г.	1885 г.
Московско-Брестская	—	17	61.724	118.882
Орлово-Витебская	159.043	142.680	87.075	220.997
Рязско-Вяземская	14	539	3.223	2.238
Риго-Динабургская	8.804	8.338	1.894	5.022
С.-Петербургско-Варшавская	—	—	4.586	28.642
Риго-Динабург. чр. Ниж.-Днѣпровскъ .	3.305	—	—	—
Варшаво-Тереспольская	—	—	3.898	48
Варшаво-Вромбергская	—	—	—	—
Лодзинско-Фаб. чр. Ниж.-Днѣпровскъ .	805	—	—	—
Варш.-Тересп. чр. Ниж.-Днѣпровскъ .	4.127	—	—	3.620
Динабургско-Витебская	—	—	26.600	107.006
Восточ.-Южн.-Прус. чр. Н.-Днѣпровскъ.	—	—	—	3.853
Итого	176.098	151.574	189.000	490.308

II. Группа.

Балтійская	—	—	3.872	—
Козлово-Воронежско-Ростовская. . . .	—	20.784	19.501	92.450
Московско-Нижегородская	45.044	18.673	93.202	247.581
Тамбово-Саратовская	—	—	59	2.323
Ярославо-Вологодская	—	139	—	—
Московско-Рязанская	—	389	45.250	41.355
Моршанско-Сызранская	—	—	1.916	421
Оренбургская	—	—	138	27
Тамбово-Козловская	—	—	2	—
Рязско-Моршанская	—	—	6	88
Муромская	—	—	610	—
Шуйско-Ивановская	—	—	9.953	7.179
Итого	45.044	39.985	174.509	391.424

III. Группа.

Курско-Харьково-Азовская	Черезъ Лозовую.	3.283.397	4.289.188	1.699.663	1.375.151
Юго-Западные		4.883	7.847	25.227	12.637
Московско-Курская		1.106.674	391.623	983.510	1.139.041
Николаевская		35.181	35.909	240.978	335.073
Харьково-Николаевская		332.225	316.293	566.609	641.414
Либаво-Роменская		34.979	32.980	344.774	511.999
Ростово-Владикавказская		125.096	145.814	39.329	120.499
Московско-Ярославская		—	—	2.983	28.094
Курско-Кіевская		92.588	52.310	286.264	467.423

Орлово-Грязевская	Через Лозовую.	64.050	75	558	855
Грязе-Царицынская		253.779	219.791	705	171
Донецкая		2.121.497	1.663.425	108.129	79.324
Фастовская		—	—	2.730	10.974
Привислянская		—	—	2.067	23.123
Ивангородско-Домбровская		—	1.200	1.350	600
Донецкая	Через Синельниково.	2.747.884	2.217.223	61.212	70.129
Екатерининская		1.268.615	443.287	307.894	283.997
Грязе-Царицынская		6.939	3.000	—	117
Ростово-Владикавказская		—	—	25	164
Курско-Харьково-Азовская		1.607	—	19	5.021
Козлово-Воронежско-Ростовская		9.668	—	79.998	—
Харьково-Николаевская	Через Ниж.-Днѣпровскъ.	32.072	23.662	23.329	31.126
Фастовская		36.754	27.022	94.987	52.042
Юго-Западная		18.806	9.008	218.869	48.059
Привислянская		27	1.607	1.946	11.575
Екатерининская		3.144.136	2.241.355	1.349.355	789.505
Курско-Кіевская	Через	—	37	—	1.220
Либаво-Роменская		—	—	600	—
Итого		14.720.857	12.122.656	6.443.110	6.039.344
Закавказская жел. дор.	Въ Моск. Крымск. Кавказск. сообщ.	373.897	133.410	111.072	150.007
Порты Чернаго моря		—	—	88.340	73.479
Итого		373.897	133.410	199.412	223.486
Всего		15.315.896	12.447.625	7.006.030	7.144.562

Дѣятельность станцій была слѣдующая:

Отправлено грузовъ со станцій:

		1886 г.	1885 г.
Лозовая	Принято отъ Азовск. дороги.	7.667.254	18,12
	Самостоятельн. отправленія	312.587	0,74
Самойловка		75.551	0,18
Варваровка		136.455	0,32
Павлоградъ		657.550	1,55
Зайцево		102.829	0,24
Синель-никово.	Принято отъ Екатеринин. д.	4,034.713	9,54
	Самостоятельн. отправлен.	273.179	0,65
Ивановка		123.144	0,29
Нижне-Днѣ-провскъ.	принято отъ Екатеринин. д.	3,240.032	7,66
	самостоятельнаго отправл.	770.298	1,82
Нижне-Днѣпровскъ пристань		1,539.854	3,64
Славгородъ		618.799	1,46
Софіевка		410.990	0,97
Александровскъ		570.726	1,35
Краснокутовка		49.383	0,12

Васильевка	657.549	1,55	159.951	9,49
Михайловка	1,402.385	3,31	545.284	1,63
Федоровка	676.664	1,60	409.638	1,26
Мелитополь	2,776.337	6,56	2,018.343	6,21
Акимовка	1,455.631	3,44	356.865	1,10
Ново-Григорьевка	407.406	0,96	63.487	0,20
Рыково	348.337	0,82	88.455	0,27
Ново-Алексѣевка	967.550	2,29	553.141	1,70
Геническъ	360.957	0,85	464.708	1,43
Чонгаръ	952.737	2,25	575.468	1,77
Сивашъ	1,305.498	3,09	1,441.142	4,43
Таганашъ	3,248.933	7,68	3,395.005	10,45
Джанкой	1,204.787	2,85	793.490	2,44
Курманъ-Кемельчи	1,894.110	4,48	896.085	2,76
Вюкъ-Онларъ	573.727	1,36	133.054	0,41
Сарабузъ	109.959	0,26	43.949	0,14
Симферополь	957.896	2,26	822.957	2,53
Альма	38.117	0,09	25.926	0,08
Бахчисарай	302.216	0,71	357.593	1,10
Бельбекъ	60.173	0,14	75.614	0,23
Мекензiевы-Горы	7	0,00	272	0,00
Сева-Самостоятельнаго отправленiя	1,660.846	3,92	2,082.549	6,41
сто-Принято отъ Пар. по Чер. м. въ				
поль. Крымско.-Кавказск. сообщен.	373.897	0,88	133.410	0,41
Итого	42,319.063	100%	32,503.971	100%
Общественнаго груза со всѣхъ станцій	8,494.055	—	9,603.720	—
Всего	50,813.118		42,107.691	

Прибыло на станціи:

	1886 г.		1885 г.	
Лозовая. {Для передач. на Азовск. дор.	4,668.384	11,03	5,547.825	17,07
{Собственно на станцію	175.858	0,42	218.611	0,67
Самойловка	21.796	0,05	31.670	0,10
Варваровка	25.421	0,06	46.299	0,14
Павлоградъ	743.715	1,76	811.939	2,49
Зайцево	7.591	0,02	2.247	0,01
Синель-Никово. {Для перед. на Екатеринин. д.	449.148	1,06	432.251	1,33
{Собственно на станцію	45.232	0,11	50.227	0,15
Ивановка	7.999	0,02	9.860	0,03
Нижне-Днѣпровскъ. {Для перед. на Екатерин. д.	1,689.086	3,99	941.000	2,90
{Собственно на станцію	411.611	0,97	559.228	1,72
Нижне-Днѣпровскъ, пристань	3,375.941	7,98	2,678.623	8,24
Славгородъ	165.377	0,39	146.807	0,45
Софiевка	149.496	0,35	98.405	0,30
Александровскъ	3,585.611	8,47	2,511.419	7,73

Краснокутовка	8.763	0,02	6.227	0,02
Васильевка	188.904	0,45	119.473	0,37
Михайловка	885.495	2,09	679.802	2,09
Оедоровка	193.201	0,46	167.581	0,52
Мелитополь	1,943.182	4,59	1,676.933	5,16
Акимовка	169.355	0,40	101.110	0,31
Ново-Григорьевка	52.085	0,12	34.235	0,11
Рыково	78.981	0,19	33.336	0,10
Ново-Алексѣевка	30.943	0,07	52.629	0,16
Геническъ	699.137	1,65	632.110	1,94
Чонгаръ	19.786	0,04	11.651	0,04
Сивашъ	53.277	0,13	64.998	0,20
Таганашъ	142.541	0,35	116.471	0,36
Джанкой	397.703	0,94	176.608	0,54
Курманъ-Кемельчи	367.735	0,87	265.539	0,82
Біюкъ-Онларъ	45.985	0,11	21.152	0,07
Сарабузъ	12.243	0,03	9.815	0,03
Симферополь	2,062,764	4,87	2,011.328	6,19
Альма	4.498	0,01	2.331	0,01
Бахчисарай	377.076	0,89	501.031	1,54
Бельбекъ	12.774	0,03	13.036	0,04
Мекензѣвы Горы	4.210	0,01	43.194	0,13
Сева-собственно на станцію	18,846.747	44,53	11,453.483	35,23
сто- } для перед. Пароход. по Черн.				
поль. { м. въ Крымско-Кавказск. сообщ.	199.412	0,47	223.486	0,69
Итого	42,319.063	100%	32,503.971	100%
Общественныхъ грузовъ на станцію	8,494.055		9,603.720	—
В с е г о	50,813,118		42,107.691	—

Главнѣйшіе предметы перевозки были слѣдующіе:

Хлѣбные грузы.	1886 г.	1885 г.	Увеличеніе въ процентахъ.	Уменьшеніе въ процент.
Пшеница	7,769.831	4,794.242	62,07	—
Рожь	3,370.169	2,268.779	48,55	—
Ячмень	3.361.291	1,350.695	148,86	—
Овесъ	2,243.402	1,635.839	37,14	—
Мука пшеничная	728.496	638.048	14,18	—
Крупа	271.131	317.420	—	14,58
Мука ржаная	193,309	169.359	14,14	—
Кукуруза	135.661	100.465	35,03	—
Итого	18,073.290	11,274.847	—	—

Прочіе грузы.

Соль	6,600.005	6,337.741	4,14	—
Уголь каменный	5,450.861	4,035.907	36,06	—
Лѣсной матеріалъ	3,935.047	3,159.515	24,55	—
Хлопокъ и вата	663.118	784.456	—	15,47
Фрукты.	586,365	662.236	—	11,46
Шерсть.	396.012	353.001	12,18	—
Камни	322.314	446.525	—	27,82
Масла минеральныя	308.947	274.525	12,54	—
Табакъ въ листахъ.	282.668	302.275	—	6,49
Сахаръ.	278.356	272.102	2,30	—
Спиртъ	272.012	275.253	—	1,18
Желѣзныя издѣлія	259,012	143.617	80,35	—
Бакалейный	255,633	211.990	20,59	—
Мѣшки	249.021	170.510	46,04	—
Мануфактура	246.976	246.804	0,07	—
Желѣзо, жость и сталь не въ дѣлѣ	244.862	322.465	—	24,07
Сѣмя льняное	241.143	45.774	426,81	—
Алебастръ.	239.398	144.699	65,45	—
Деревянныя издѣлія	234.978	133.382	76,17	—
Виноградъ	197.789	171.928	15,04	—
Овощи огородныя	197.500	196.078	0,73	—
Высѣвки сѣмянныя.	169.732	157.696	7,63	—
Бочарныя издѣлія	140.458	115.501	21,61	—
Гончарныя издѣлія.	120.519	62.421	93,07	—
Рыба.	112.582	133.306	—	15,55
Масла древесныя	108.322	92.319	16,08	—
Домашняя кладь.	92.978	84.666	9,82	—
Мѣховой товаръ.	90.216	89.246	1,09	—
Земледѣльческія орудія.	83.040	13.403	519,56	—
Рельсы	79.065	86.186	—	8,26
Сало	78.375	74.460	5,26	—
Руда	75.779	—	100	—
Пиво	73.223	48.353	51,43	—
Бумага	71.514	66.159	8,09	—
Сельди	70.723	63.445	11,47	—
Табачныя издѣлія	68.513	51.003	34,33	—
Москательный	64.835	60.996	6,29	—
Веревки	63.391	61.770	2,62	—
Стеклянная посуда.	61.887	55.378	11,75	—
Травы	60.142	134.181	—	55,18
Сѣмяна разныя	56.567	160.396	—	64,73
Шпалы.	56.010	11.400	391,32	—
Чугунъ не въ дѣлѣ	52.888	4.991	959,67	—
Вода и ледъ	51.953	6.726	672,42	—
Уголь древесный.	49.593	71.606	—	33,53
Дрова	48.839	21.286	129,41	—
Машины	57.542	54.627	5,34	—

Слѣдующая таблица показываетъ выручку станцій отъ всего товарнаго движенія:

СТАНЦІИ ОТПРАВЛЕНІЯ.	1886 году.					ИТОГО.	1885 году.					ИТОГО.
	За паро- возы, ва- гоны и тендерн.	За скотъ.	За экипажи.	Машины земле- дѣлческ.	За перево- зку груза по вѣсу.		За паро- возы, ва- гоны и тендерн.	За скотъ.	За экипажи.	Машины земле- дѣлческ.	За перево- зку груза по вѣсу.	
Исходная.	10374 67	1298 95	662 86	124 58	681865 11	697825 67	8459 27	920 —	6163 54	327 13	721867 54	787737 78
По грузамъ съ чужихъ дорогъ.	57 —	863 31	7 98	—	26988 88	27867 12	—	106 75	14 08	—	66041 79	66163 47
Собственнаго отправл.	—	777 02	—	1 56	6831 84	7610 42	—	—	—	—	10896 29	10896 29
Самойловка.	—	72 88	—	—	11496 54	11569 49	—	29 88	—	—	26246 15	26273 68
Варзатовка.	—	1618 53	11 21	—	42288 21	48602 95	—	884 62	15 28	18 98	67865 67	68684 70
Павлоградъ.	—	308 28	—	—	8545 24	8553 52	—	71 80	19 86	—	4852 82	4943 48
Вайново.	—	—	—	—	—	—	—	—	—	—	—	—
Сивельниково.	—	96 86	4 44	—	96153 19	96255 99	—	83 22	28 92	—	59352 72	59464 86
Собственнаго отправл.	—	110 37	1 26	—	22329 88	22441 43	—	92 67	—	—	6779 72	6872 59
Пвановка.	—	—	—	88	5678 69	5679 57	—	53 —	—	3 39	1580 19	1584 11
Нижне-Днѣп- ровскъ.	226 32	726 96	587 97	7 95	251963 27	253461 87	—	521 63	147 07	266 33	188438 84	189473 87
Собственнаго отправл.	—	845 20	75 88	—	49007 60	49728 83	—	143 68	123 10	—	55446 09	55714 87
Нижне-Днѣпровская пристань.	—	—	—	—	95141 41	95141 41	—	—	—	—	77581 72	77581 72
Славгородъ.	—	1289 87	3 42	—	45549 36	46842 67	—	46 08	3 86	14 43	8141 19	8211 01
Софиевка.	—	64 81	1 —	1 47	28186 76	28204 04	—	141 71	—	41 77	2694 69	2676 17
Александровскъ.	—	888 25	69 95	66 88	45054 88	46024 96	23 73	951 95	11 41	1962 26	41043 15	49993 51
Краснокутская.	—	45 60	—	—	4485 78	4481 33	—	85 86	—	—	751 01	896 87
Василевъ.	—	2977 17	21 52	—	60117 32	63416 01	—	2587 35	8 88	28 28	15596 03	16220 54
Михайловка.	—	1702 28	22 13	18 25	120402 64	122145 85	—	1397 35	28 94	690 51	48065 68	50177 43
Бедеровна.	—	398 28	184 15	6 24	56499 19	56967 88	—	249 28	50 16	168 97	33811 46	34278 52
Мелитополь.	—	12757 66	57 66	13 36	221964 78	224793 66	—	8993 85	27 32	511 32	166402 46	174944 89
Антоновка.	—	1351 32	11 72	—	112997 00	114330 64	—	595 68	—	52 81	29557 69	30205 71
Ново-Григорьевка.	—	183 62	4 56	—	80910 40	81103 58	—	1065 16	—	11 86	8867 77	9464 29
Рябово.	—	77 27	—	—	25118 56	25190 33	—	44 75	—	1 52	8855 42	8861 69
Ново-Александровка.	—	1311 06	21 60	1 —	44168 82	45491 96	—	2439 73	3 64	12 72	27637 98	28083 12
Гемитская.	—	6 51	2 97	—	28834 30	28848 78	—	18 05	—	20 96	28080 89	28181 50
Чонгаръ.	—	184 12	—	—	36681 56	36875 68	—	2 46	—	—	25698 55	25701 01
Сивашъ.	—	4 06	—	—	46968 28	46972 34	—	4 06	—	—	58813 09	58817 15
Таганашъ.	—	19 71	48 24	—	151120 74	151188 69	—	450 89	6 80	— 60	160780 87	161218 66
Иванкой.	—	154 91	—	—	77188 18	77288 03	—	149 62	—	18 92	41637 67	44801 21
Гурьяновъ-Немелъня.	—	148 71	17 21	11 04	109507 09	109684 08	—	235 63	—	17 55	50574 26	50627 44
Виль-Омларъ.	—	3 60	—	—	28806 45	28810 05	—	90 66	—	24 27	4852 08	4907 01
Сарабука.	—	29 51	—	—	2802 20	2881 80	—	24 77	—	—	1052 57	1077 84
Иккерополь.	—	1852 23	247 40	—	121703 58	123803 21	—	798 59	124 48	20 82	122761 07	124002 96
Алза.	—	80 27	4 64	—	1977 86	2012 77	—	—	—	—	3664 48	3684 48
Бахчисарай.	—	11 82	—	—	39583 85	39595 67	—	9 72	—	15 04	51315 —	51535 76
Белбекъ.	—	5 25	—	—	5263 47	5268 72	—	17 05	7 08	—	7963 35	7938 28
Мелекитскіи горы.	—	—	—	—	3 22	3 22	—	—	—	—	129 68	129 68
Севастополь.	—	—	—	—	42705 44	42705 44	—	—	—	—	17156 67	17156 67
По грузамъ отъ Р. О. пароходства и торговли Собственнаго отправл.	57 —	300 83	439 58	—	167844 84	168072 26	171 60	224 40	118 93	202 87	193886 16	194688 96
ИТОГО.	10714 99	31908 57	2189 08	252 71	2950011 47	2995406 77	8654 80	23141 49	7248 60	4525 64	2435716 36	2479589 69

	1888 г.	1885 г.
Всѣхъ товарныхъ поѣздовъ было, считая на всю длину линіи	5,014	3,903
Среднимъ числомъ приходилось въ сутки поѣздовъ по направленіямъ:		
По Главной линіи:		
Отъ Лозовой	5,92	4,65
„ Севастополя	3,82	3,53
По Екатеринославской линіи:		
Отъ Синельникова	1,40	1,16
„ Нижне-Днѣпровска	1,62	1,36
Наибольшее движеніе товарныхъ поѣздовъ было въ Октябрѣ мѣсяцѣ.		

Средній составъ товарныхъ поѣздовъ.

За указанный годъ:	Въ 1886 году.			Въ 1885 году.		
	Гружен.	Порожн.	Всего.	Гружен.	Порожн.	Всего.
Отъ Лозовой до Севастополя	26,84	1,65	28,49	27,68	1,30	28,98
„ Севастополя до Лозовой	13,87	22,10	35,97	18,11	16,29	34,40
„ Синельникова до Нижне-Днѣ- провска	14,69	13,21	27,90	12,80	13,53	26,33
„ Нижне-Днѣпровска до Синель- никова	16,76	8,81	25,57	17,06	6,45	23,51
Въ Октябрѣ мѣсяцѣ (наибольшаго грузоваго движенія по лѣтней нормѣ).						
Отъ Лозовой до Севастополя	28,32	0,95	29,27	29,21	0,58	29,79
„ Севастополя до Лозовой	11,18	26,97	38,15	16,67	18,40	35,07
„ Синельникова до Нижне-Днѣ- провска	16,85	14,58	31,43	15,57	10,86	26,43
„ Нижне-Днѣпровска до Синель- никова	17,27	9,33	26,60	13,01	13,78	26,79
Въ Декабрѣ мѣсяцѣ (наибольшаго грузоваго движенія по зимней нормѣ).						
Отъ Лозовой до Севастополя	26,38	0,38	26,76	25,48	0,43	25,91
„ Севастополя до Лозовой	7,76	29,72	37,48	15,86	16,72	32,58
„ Синельникова до Нижне-Днѣ- провска	10,86	20,83	31,69	7,36	18,02	25,38
„ Нижне-Днѣпровска до Синель- никова	21,94	1,55	23,49	18,00	1,50	19,50
Въ Январѣ.						

Среднимъ числомъ перевозилось въ сутки, считая все протяженіе дороги:

	Часов.	Служеб.	Всего.	Часов.	Служеб.	Всего.
	Въ 1886 году.			Въ 1885 году.		
Отъ Лозовой до Севастополя	86.975	17.420	104.395	58.956	20.878	79.834
„ Севастополя до Лозовой	28.968	5.851	34.819	30.096	5.433	35.529
Максимумъ дневной перевозки грузовъ, безъ общественныхъ, доходилъ въ Сентябрѣ мѣсяцѣ		395.935 пуд.			170.287 пуд.	

Количество перевезенных пудовъ
за 1886 годъ было съ общест-
венными грузами по направле-
нью:

	1886 г.	1885 г.
Къ Лозовой	12.709.093	12.968.121
„ Севастополю	38.104.025	29.139.570
Итого	50.813.118	42.107.691

Въ Ноябрь мѣсяцъ наибольшаго дви-
женія въ зимнее время по на-
правленію, безъ общественныхъ
грузовъ:

		Въ Январѣ.
Къ Лозовой	665.058	870.933
„ Севастополю	3.633.488	2.231.426
Итого	4.298.546	3.102.359

Въ Сентябрь мѣсяцъ наибольшаго
движенія въ лѣтнее время по на-
правленію, безъ общественныхъ
грузовъ:

		Въ Маѣ.
Къ Лозовой	1.138.578	1.193.103
Къ Севастополю	5.202.491	2.668.820
Итого	6.341.069	3.861.923

Всѣхъ пудовъ сдѣлано, считая и
общественные грузы по направ-
ленію:

Къ Лозовой	3.231.810.926	3.467.394.876
Къ Севастополю	10,050.555.642	7.867.694.660
Итого	13.282.366.568	11,335.089.536

Въ Ноябрь мѣсяцъ наибольшаго дви-
женія въ зимнее время по направ-
ленію, безъ общественныхъ гру-
зовъ:

		Въ Январѣ.
Къ Лозовой	181.590.687	326.172.044
Къ Севастополю	986,206.743	896,260.211
Итого	1.167.797.430	1.222.432.255

Въ Сентябрь мѣсяцъ наибольшаго
движенія въ лѣтнее время по на-
правленію, безъ общественныхъ
грузовъ:

		Въ Маѣ.
Къ Лозовой	323.684.677	326.539.169
Къ Севастополю	1.699.786.786	974.047.323
Итого	2.023.471.463	1.300.586.492

Каждымъ пудомъ считая и обществен-
ный грузъ, пройдено среднимъ
числомъ верстъ по направленію:

	1886 г.	1885 г.
Къ Лозовой (3,231,810,926:12,709,093) . . .	254	267
Къ Севастоп. (10,050,555,642:38,104,025) . .	264	270
Тоже въ Ноябрь мѣсяцѣ по направ- ленію, безъ общественныхъ гру- зовъ:		
Къ Лозовой (181,590,687:665,058)	273	Въ Январѣ. 375
Къ Севастополю (986,206,743:3,633,488) . .	271	401
Тоже въ Сентябрь мѣсяцѣ по направ- ленію, безъ общественныхъ гру- зовъ:		
Къ Лозовой (323,684,677:1,138,578)	284	Въ Маѣ. 274
Къ Севастополю (1,699,786,786:5,202,491) .	327	365
Средняя провозная плата съ пуда и версты, безъ дополнительныхъ сборовъ, поштучныхъ предметовъ и безъ общественныхъ грузовъ опред. (2,950,041,47:114,300,875,14) . . .	0,0258 (¹ / ₃₉)	0,0252 (¹ / ₄₀)
По спеціальному тарифу минимальная ставка была съ пуда и версты; по коей перевезено соли по ¹ / ₇₈ 2.893.820 п. по ¹ / ₈₀ 2.914.299 п.		
Валовая выручка съ движенія товар- наго безъ поштучныхъ предме- товъ, безъ дополнительныхъ сбо- ровъ составляла	2.950.041 р. 47 к.	2.435.716 р. 36 к.
Средняя выручка каждаго товарнаго поѣзда съ дополнительными сбо- рами равняется (3,249,092,81:5,014) . . .	648 р.	684 р. 65 к.
Всѣми товарными поѣздами пройдено верстъ	1.150.608	943.841
Средній валовый доходъ на версту пробѣга товарнаго поѣзда съ до- полнительными сборами состав- ляетъ (3,249,092,81:1,150,608)	2 р. 82,38 к.	2 р. 83,12 к.
Средняя валовая выручка съ кажды- го перевезеннаго пуда груза, безъ общественнаго, среднимъ числомъ равняется (2,950,041,47:42,319,063) . .	6,97 к.	7,50 к.
Количество пудо-верстъ, сдѣланныхъ всѣми грузами, за исключеніемъ общественныхъ по направленію:		
Къ Лозовой	2.849.675.924	3.220.268.657
Къ Севастополю	8.580.411.590	6.464.348.683
Итого	11.430.087.514	9.684.617.340

Количество перевезенныхъ пудовъ безъ общественныхъ по направ- ленію:		
Къ Лозовой	10.573.339	10.984.953
Къ Севастополю	31.745.724	21.519.018
Итого	42.319.063	32,503.971
Каждымъ пудомъ пройдено среднимъ числомъ верстъ по направленію:		
Къ Лозовой (2,849,675,924 : 10,573,339) . .	269	293
Къ Севастополю (8,580,411,590 : 31,745,724) .	270	300
Средняя валовая выручка съ каждого перевезеннаго пуда груза и штучныхъ предметовъ равнялась (2,995,406,77 : 42,886,275)	6,98 к.	7,53 к.
Средняя провозная плата съ пуда и версты съ поштучными предметами опредѣлилась (2,995,406,77 : 11,520,595,069) .	0,0260 ($\frac{1}{38}$)	0,0253 ($\frac{1}{39}$)
Средняя валовая выручка съ каждо- го перевезеннаго пуда груза, съ общественными и поштучными предметами равнялась (3,147,180,82 : 51,380,330)	6,13 к.	6,31
Средняя провозная плата съ пуда и версты съ поштучными предметами и общественными грузами опредѣ- лилась (3,147,180,82 : 13,372,874,123) . . .	0.0235 ($\frac{1}{43}$)	0,0234 ($\frac{1}{43}$)
Выручка отъ товарныхъ поѣздовъ съ дополнительными сборами, состав- ляетъ дохода по движенію безъ общественныхъ перевозокъ $(\frac{3,249,092,81 \times 100}{4,345,390,05})$	74,77 %	72,27 %
Выручка отъ товарныхъ поѣздовъ съ дополнительными сборами и общественными перевозками со- ставляетъ дохода по движенію $(\frac{3,400,866,86 \times 100}{4,497,596,57})$	75,62 %	73,70 %
Средняя нагрузка вагона съ общест. перев. по направленію:		
Къ Лозовой	457	451
Къ Севастополю	598	575

Расходы эксплоатаціи дороги.

По смѣтѣ предположено	3,547.611 р. 39 к.
При пробѣгѣ поѣздами верстъ	1,690.000 верстъ
На версту дороги	5.517 р. 28 „
„ версту поѣзда	2 „ 09,92 к.

Дѣйствительный расходъ по эксплоатаціи составилъ:

безъ общественныхъ перевозокъ	3,197.581 р. 58 к.
съ общественными перевозками.	3,349.788 „ 10 „
При пробѣгѣ поѣздами верстъ	1,969.393 верстъ.
На версту дороги: безъ общественныхъ перевозокъ	4.972 р. 91 к.
„ съ общественными перевозками.	5.209 „ 62 „
На версту поѣзда: безъ общественныхъ перевозокъ.	1 „ 62,36 к.
„ съ общественными перевозками	1 „ 70,09 „
Расходъ 1886 года менѣе смѣтнаго ассигнованія на	197.823 „ 29 к.

Изъ подробной сравнительной вѣдомости расходовъ со смѣтными ассигнованіями (приложеніе № 3) оказывается:

По I отдѣлу. Центральное Управленіе.

Смѣтою ассигновано. 250,601 р. 90 к.

Израсходовано болѣе на. 27.369 „ 28 „

Въ штатномъ содержаніи лицъ Центральнаго Управленія (гл. 1-я) достигнута экономія въ 2.248 р. 15 к.

Въ типографскихъ, почтовыхъ и телеграфныхъ расходахъ Правленія сбережено 1.454 р. 28 к., но

по гл. 2-й, ст. 1-й перерасходовано 26 р. 39 к. на приобрѣтеніе канцелярскихъ и письменныхъ принадлежностей.

Весь перерасходъ I-го отдѣла относится къ 3-й главѣ, изъ коего:

по гл. 3-й, ст. 5-й израсходовано болѣе смѣтнаго ассигнованія на 821 р. 18 к., за невозможностью экономіи, такъ какъ расходы этой статьи составляли: 1) налоги на зданія въ городахъ 2.697 р. 90 к., 2) судебныя издержки 1.482 р. 88 к. и 3) нотаріальные и гербовые сборы 140 р. 40 к.

по гл. 3-й, ст. 8-й по участію Общества въ расходахъ на содержаніе Правительственной Инспекціи уплачено на 2.746 р. 54 к. болѣе смѣтнаго предположенія вслѣдствіе увеличившагося валоваго дохода, въ остальномъ по этой статьѣ уплачено менѣе на 119 р. 04 к.

по гл. 3-й, ст. 10-й израсходовано 40.443 р. 76 к. на выдачу пособій бывшимъ служащимъ въ Обществѣ и ихъ семействамъ при увольненіи отъ службы по болѣзни

и сокращенію штатовъ. Изъ этой суммы, по судебнымъ приговорамъ и миролюбивымъ, на судѣ, соглашеніямъ, уплачено за увѣчье служащихъ— 12.998 р. 62 к. и остальные 27.445 р. 14 к. выданы въ пособіе по существующимъ на это положеніямъ, оставившему службу по болѣзни Правителю дѣлъ Правленія И. В. Забнинскому, прослужившему въ Обществѣ 13 лѣтъ и 11 мѣсяцевъ выдано 6.958 р. 34 к. и семейству умершаго Помощника Бухгалтера Г. Ф. Кошки, прослужившаго въ Обществѣ 14 лѣтъ и 7 мѣсяцевъ—5.104 р. 17 к. и затѣмъ сумма 15.382 р. 63 к. уплачена разнымъ служащимъ на линіи дороги по тѣмъ же причинамъ.

По II отдѣлу. Управленіе дорогомъ.

Смѣтою ассигновано 231.174 р. 50 к.

Израсходовано менѣе на. 4.112 „ 04 „

Въ частностяхъ по статьямъ смѣты этого отдѣла перерасходъ показанъ:

по гл. 1-й, ст. 3-й въ 3.300 р. 33 к. вслѣдствіе того, что въ эту статью сгруппированы расходы по уплатѣ суточныхъ агентамъ службъ дороги въ суммѣ 4.910 р. 84 к., которые прежде относились къ гл. 1, ст. 3-й отдѣловъ III, IV и V, кредиты коихъ остались нетронутыми.

по гл. 2-й, ст. 1-й перерасходовано 771 р. 44 к., отчасти на печатаніе инструкцій, приказовъ и росписаній по поѣздамъ чрезвычайной важности (§ 3), а главнымъ образомъ на переводъ денегъ въ Правленіе Общества (§ 4).

по гл. 3-й, ст. 7-й перерасходовано 40 р. 60 к. на заготовленіе медикаментовъ и врачебныхъ пособій.

ПО III ОТДѢЛУ.

Содержаніе пути и зданій.

Смѣтою ассигновано. 1.157.053 р. 82 к.

Израсходовано менѣе на. 182.295 „ 70 „

Управленіе службою пути и зданій ввѣрено Начальнику этой службы. Для мѣстнаго надзора, распоряженія и руководства работами, линія раздѣлена на 7 дистанцій. Всѣ дистанціи раздѣлены на околотки, протяженіемъ отъ 5 до 18 верстъ, смотря по трудности надзора. При каждой дистанціи находится старшій дорожный мастеръ.

Исполненіе смѣты по ремонту пути и зданій за 1886 г. представляетъ слѣдующіе результаты:

Гл. 1, ст. 1. Содержаніе лицъ управленія.

Смѣтою ассигновано. 28.020 р. 00 к.

Израсходовано менѣе на. 658 „ 21 „

Число лицъ было:

Начальникъ службы	1	8.000 р.	— к.
Его помощникъ	1	4.566 "	63 "
Завѣдывающій техническимъ бюро . .	1	1.800 "	— "
Старшій чертежникъ	1	900 "	— "
Младшихъ чертежниковъ	2	1.320 "	— "
Ученый садоводъ	1	1.200 "	— "
Дѣлопроизводитель	1	1.500 "	— "
Конторщикъ по канцеляріи	1	720 "	— "
Разсылный	1	240 "	— "
Старшій счетоводъ	1	1.800 "	— "
Его помощникъ	1	1.000 "	— "
Счетоводовъ	2	1.864 "	16 "
Конторщиковъ	2	1.425 "	— "
Переписчиковъ	2	1.026 "	— "
Итого		27.361 р.	79 к.

Гл. 1, ст. 2. Содержаніе Начальниковъ дистанцій и служащихъ въ дистанціонныхъ конторахъ.

Смѣтою ассигновано	26.592 р.	— к.
Израсходовано менѣе на	0 "	61 "

Число лицъ было:

Начальниковъ дистанцій	7	17.400 р.	— к.
Конторщиковъ	7	4.320 "	— "
Кладовщиковъ	7	3.360 "	— "
Разсылныхъ	7	1.511 "	39 "
Итого		26.591 р.	39 к.

Гл. 1, ст. 3. Неокладная выдачи: помѣщены во II отдѣлѣ.

Гл. 1, ст. 4. Обмундированіе служащихъ всей службы.

Смѣтою ассигновано	500 р.	— к.
Израсходовано менѣе на	370 "	79 "
Израсходовано		129 р. 21 к.

Гл. 2, ст. 1. Канцелярскіе и хозяйственные расходы.

Смѣтою ассигновано	2.300 р.	— к.
Израсходовано менѣе на	158 "	22 "
Израсходовано:		
По § 1. На канцелярскія, письменныя и чертежныя принадлежности		1.198 р. 61 к.
По § 2. На печатаніе и литографированіе бланковъ для всей службы		859 " 88 "
По § 3. На почтовые, телеграфные и гербовые расходы		83 " 29 "
Итого		2.141 р. 78 к.

Гл. 2, ст. 2. Наемъ и содержаніе въ чистотѣ и исправности помѣщеній для всѣхъ частей управленія службы.

Смѣтою ассигновано	500 р.	— к.	
Израсходовано менѣе на	85 "	77 "	
Израсходовано			414 р. 23 к.

Гл. 2, ст. 3. Отопленіе помѣщеній лицъ управленія службою и конторъ.

Смѣтою ассигновано	2.147 р.	53 к.
Израсходовано менѣе на	35 "	81 "

Израсходовано:

Дровъ сѣвѣжыхъ	271,38 пог. саж., на сумму	1.899 р.	66 к.
" изъ старыхъ шпаль	3,66 " " " "	16 "	47 "
Угля каменнаго	2.028 ¹ / ₂ пуд. " "	195 "	59 "
Итого		2.111 р.	72 к.

Гл. 2, ст. 4. Освѣщеніе помѣщеній лицъ управленія службою и конторъ.

Смѣтою ассигновано	188 р.	99 к.
Израсходовано менѣе на	67 "	29 "

Израсходовано:

Керосину	64 пуд. 24 фун., на сумму	60 р.	40 к.
Свѣчей стеариновыхъ	4 " 19 " " "	42 "	65 "
Щетокъ ламповыхъ	10 штукъ " "	1 "	92 "
Стеколъ	171 " " "	7 "	27 "
Ножницъ	7 " " "	2 "	87 "
Фитиля	149 аршинъ " "	5 "	09 "
Спичекъ кабинетныхъ	2 дюжины " "	0 "	80 "
Полотенецъ ламповыхъ	" " " "	0 "	70 "
Итого		121 р.	70 к.

Гл. 2, ст. 5. Содержаніе, возобновленіе и увеличеніе мебели, геодезическихъ инструментовъ и проч. имущества.

Смѣтою ассигновано	2.000 р.	— к.
Израсходовано менѣе на	1.429 "	90 "

Израсходовано:

По § 1. На исправленіе	96 р.	10 к.
" § 2. " возобновленіе	474 "	— "
Итого	570 р.	10 к.

Гл. 2, ст. 6. Разные мелкіе и непредвидѣнные расходы.

Смѣтою ассигновано	100 р.	— к.
Израсходовано болѣе на	9 "	75 "
Израсходовано		109 р. 57 к.

Гл. 3, ст. 1 и 2. Окладное содержаніе старшихъ и околodочныхъ дорожныхъ мастеровъ, мостовой тоннельной, переѣздной. барьерной и путевой стражи, сторожей и сторожихъ, а также сторожей на пристаняхъ.

Смѣтою ассигновано 108.984 р. — к.
Израсходовано менѣе на 1.394 „ 52 „

Число служащихъ было:

Дорожныхъ мастеровъ	{ старшихъ 7	5.580 р. — к.
	{ околodочныхъ 44	23.870 „ 33 „
Линейныхъ сторожей	374	55.515 „ 17 „
Барьерныхъ „	35	6.337 „ 52 „
„ сторожихъ	394	14.324 „ 44 „
Мостовыхъ и тоннельныхъ сторожей	9	1.482 „ 02 „
Сторожей на пристаняхъ	2	480 „ — „
Итого		107.589 р. 48 к.

Гл. 3, ст. 3. Отопленіе квартиръ служащихъ по надзору за путемъ, а также будокъ и казармъ.

Смѣтою ассигновано 21.974 р. 69 к.
Израсходовано болѣе на 185 „ 72 „

Израсходовано:

Дровъ дубовыхъ и сосновыхъ	298,34 п. с. на	2.088 р. 38 к.
„ изъ старыхъ шпаль	0,99 „ „ „	4 „ 45 „
Брусевъ переводныхъ старыхъ	4.931,98 „ „ „	740 „ 01 „
„ мостовыхъ старыхъ	117,00 „ „ „	35 „ 10 „
Столбовъ телеграфныхъ старыхъ	1.156,47 „ „ „	190 „ 62 „
Шпаль старыхъ	151.664 шт. „	18.199 „ 68 „
Угля каменнаго	8.716½ пуд. „	878 „ 21 „
Бочекъ и ящиковъ укупорныхъ старыхъ	„	23 „ 96 „
Итого на		22.160 р. 41 к.

Перерасходъ объясняется тѣмъ обстоятельствомъ, что для отопленія квартиръ было отпущено 298,34 п. с. свѣжихъ дровъ, стоящихъ по 7 руб. п. с., тогда какъ по смѣтѣ ихъ предполагалось отпустить только 133,46 саж., а остальные 133,46 саж. шпальныхъ, стоящихъ по 5 р. за п. с.

Гл. 3, ст. 4. Освѣщеніе квартиръ служащихъ, пути и сигналовъ.

Смѣтою ассигновано 1.615 р. 95 к.
Израсходовано менѣе на 187 „ 74 „

Израсходовано:

Керосину	1.412 пуд. 36½ фун. на	1.307 р. 60 к.
Фитиля	2.234 аршина „	46 „ 59 „
Стеколъ ламповыхъ	1.414 штукъ „	57 „ 99 „
Ножницъ	25 „ „	16 „ 03 „
Итого на		1.428 р. 21 к.

Гл. 3, ст. 5. Содержаніе и возобновленіе сигналовъ, освѣтительныхъ приборовъ и разныхъ знаковъ.

Смѣтою асигновано 4.659 р. 60 к.

Израсходовано менѣе на . . . 864 „ 42 „

Израсходовано:

По § 1. На ремонтъ и возобновленіе ручныхъ сигналовъ (фонари, флаги и петарды)	1.206 р. 18 к.
По § 2. На ремонтъ и устройство постоянныхъ сигналовъ (красные и зеленые диски и уклонные знаки)	2.577 „ 60 „
По § 3. На ремонтъ освѣтительныхъ приборовъ для мостовъ, переѣздовъ, проѣзжихъ дорогъ и работъ въ тоннеляхъ	11 „ 40 „
Итого	3.795 р. 18 к.

Гл. 4, ст. 1. Окладное содержаніе мастеровъ и рабочихъ артелей.

Смѣтою асигновано . . . 211.748 р. 00 к.

Израсходовано менѣе на . . . 20.615 „ 28 „

Израсходовано:

По § 1. На содержаніе постоянныхъ мастеровъ, а именно:	
2 чел. слесарей мостовыхъ	962 р. 15 к.
7 „ столяровъ	2.545 „ 84 „
7 „ кузнецовъ	2.881 „ 02 „
7 „ молотобойцевъ	1.632 „ 01 „
5 „ садовниковъ	1.597 „ 12 „
14 „ печниковъ	5.044 „ 24 „
7 „ плотниковъ	2.368 „ 13 „
7 „ десятниковъ	3.221 „ 66 „
Итого	20.252 р. 17 к.
По § 2. На содержаніе старшихъ рабочихъ	37.772 р. 00 к.
По § 3. На содержаніе ремонтныхъ рабочихъ	118.160 р. 29 к.
На выдачу преміи Начальникамъ дистанцій, дорожнымъ мастерамъ и старшимъ рабочимъ, за экономію по содержанію ремонтныхъ рабочихъ	7.183 „ 58 „
	125.343 р. 87 к.
По § 4. На содержаніе дополнительныхъ рабочихъ, для усиленія средствъ постоянныхъ артелей, въ экстренныхъ случаяхъ	7.764 р. 68 к.
Итого	191.132 р. 72 к.

Число старшихъ, младшихъ ремонтныхъ и дополнительныхъ рабочихъ и произведеннымъ ими работы подробно обозначены въ трехъ слѣдующихъ вѣдомостяхъ:

ВЪДОМОСТЬ

старшимъ и ремонтнымъ рабочимъ, находившимся на работахъ въ

МѢСЯЦЫ.	Д и с т а н ц і и.											
	I						II					
	Р а б о ч и х ъ.				Итого.	На версту главнаго пути.	Р а б о ч и х ъ.				Итого.	На версту главнаго пути.
	Старшихъ.		Ремонтныхъ.				Старшихъ.		Ремонтныхъ.			
	Дни.	Сумма.	Дни.	Сумма.			Дни.	Сумма.	Дни.	Сумма.		
Инварь.	390	865,00	1580 ¹ / ₂	842,10	1207,10	13,41	468	450,00	1057	533,50	983,50	10,26
Февраль.	390	865,00	1502 ¹ / ₂	783,66	1148,66	12,76	468	449,50	1127	568,00	1017,50	10,80
Мартъ.	397	865,88	2259	1161,59	1526,97	16,97	459	441,54	1269	639,50	1081,04	11,27
Апрѣль.	468	430,00	2927 ¹ / ₂	1484,92	1914,92	21,28	468	450,00	1543	757,14	1207,14	12,60
Май.	468	440,00	3189	1622,16	2062,16	22,91	459	441,17	1405 ¹ / ₂	746,87	1188,04	12,40
Июнь.	468	437,50	3041	1790,63	2228,13	24,76	468	450,00	1496	868,09	1318,09	13,74
Июль.	468	435,00	4865	2287,71	2722,71	30,25	466	446,64	1254	772,15	1218,79	12,71
Августъ.	468	435,00	3105	1833,52	2268,52	25,21	468	450,00	1673	1029,03	1479,03	15,42
Сентябрь.	444	391,92	2512	1369,05	1760,97	19,57	468	458,00	1985	1147,39	1605,39	16,74
Октябрь.	438	381,92	2130	1109,27	1491,19	16,57	468	455,00	1528	766,00	1221,00	12,73
Ноябрь.	402	354,23	2056	1061,50	1415,73	15,78	468	450,00	1522	763,00	1213,00	12,65
Декабрь.	390	350,00	2016	980,80	1330,80	14,78	473	462,15	1455	733,66	1195,81	12,47
И т о г о . . .	5191	4750,95	31183 ¹ / ₂	16326,91	21077,86	234,20	5601	5404,00	17314 ¹ / ₂	9324,33	14728,33	153,59
						12 =						12 =
						19,51						12,80

теченіи 1886 года на Лозово-Севастопольской желѣзной дорогѣ.

Д и с т а н ц і и.											
III						IV					
Рабочихъ.				Итого.	На версту главнаго пути.	Рабочихъ.				Итого.	На версту главнаго пути.
Старшихъ.		Ремонтныхъ.				Старшихъ.		Ремонтныхъ.			
Дни.	Сумма.	Дни.	Сумма.			Дни.	Сумма.	Дни.	Сумма.		
537	511,00	2439	1029,59	1540,59	15,92	364	350,00	2500	1238,08	1588,08	16,04
536	505,00	2234	965,38	1470,38	15,19	364	350,00	2662	1331,63	1681,63	16,99
559	515,00	2577 1/2	1089,74	1604,74	16,58	364	350,00	2931	1476,25	1826,25	18,45
499	477,61	4866 1/2	2214,19	2691,80	27,81	390	375,00	3516	1799,88	2174,88	21,97
510	475,00	4334	2235,40	2710,40	28,00	390	375,00	3918	2032,76	2407,76	24,32
497	480,00	2677	1495,49	1975,49	20,41	390	375,00	4130	2276,48	2651,48	26,78
520	485,00	2205	1296,87	1781,87	18,41	390	375,00	3449	1690,82	2265,82	22,69
494	491,60	2190 1/2	1288,68	1780,28	18,40	390	375,00	3545	1921,28	2296,28	23,19
481	462,00	3035	1771,79	2233,79	23,08	390	375,00	3262	1762,20	2137,20	21,59
485	460,00	2308	1219,52	1679,52	17,35	594	468,44	3451	1865,69	2329,13	23,52
307	274,96	1818	863,08	1138,04	11,76	390	370,00	2332	1244,39	1614,39	16,31
289	262,83	2311	1144,09	1406,92	14,53	442	425,00	2662	1282,09	1707,09	17,24
5714	5400,00	32995 1/2	16613,82	22013,82	227,44	4798	4558,44	38358	20121,55	24679,99	249,29
					12 = 18.95						12 = 20.77

МѢСЯЦЫ.	Д и с т а н ц і и.											
	V						VI					
	Р а б о ч и х ъ.				Итого.	На версту главнаго пути.	Р а б о ч и х ъ.				Итого.	На версту главнаго пути.
	Старшихъ.		Ремонтныхъ.				Старшихъ.		Ремонтныхъ.			
	Дни.	Сумма.	Дни.	Сумма.			Дни.	Сумма.	Дни.	Сумма.		
Январь	364	360,00	1318	605,83	965,83	10,00	468	490,00	1946	1079,39	1569,39	17,06
Февраль	364	355,00	1240	566,49	921,49	9,54	455	480,00	2410	1336,32	1816,32	19,75
Мартъ	515	490,20	2643	1232,39	1732,59	17,84	468	490,00	5649	3086,97	3576,97	38,88
Апрѣль	489 1/2	475,68	4851 1/2	2344,77	2820,45	29,21	468	495,00	6495	3527,96	4022,96	43,71
Май	454	441,54	3385	1846,41	2287,95	23,70	468	500,00	4166	2734,28	3234,28	35,15
Июнь	338	330,00	1865	972,06	1302,06	13,49	468	495,00	2833 1/2	1880,12	2375,12	25,82
Июль	461	467,46	1995	1039,05	1506,51	15,60	468	495,00	2108 1/2	1865,53	1860,53	20,23
Августъ	481	467,50	2409	1294,00	1761,50	18,25	468	490,00	1862	1115,84	1605,84	17,45
Сентябрь	494	480,00	2494	1269,66	1749,66	18,12	468	490,00	2229	1333,99	1823,99	19,88
Октябрь	494	480,00	4186	2237,11	2717,11	28,14	468	495,00	2349	1398,60	1893,60	20,58
Ноябрь	520	505,00	2962	1479,07	1984,07	20,55	468	495,00	1961	1171,98	1666,98	18,12
Декабрь	494	465,00	2636	1203,80	1668,80	17,28	468	495,00	2242	1254,25	1749,25	19,02
И т о г о	5488 1/2	5317,88	31984 1/2	16090,14	21407,52	221,72	5603	5910,00	36251	21285,23	27195,23	295,60
						12 =						12 =
						18,48						21,63

Д и с т а н ц и и.									
VII					В С Е Г О.				
Рабочихъ.				Итого.	На версту главнаго пути.	Рабочихъ дней.	На Сумму.	На версту главнаго пути.	
Старшихъ.		Ремонтныхъ.							
Дни.	Сумма.	Дни.	Сумма.						
520	542,00	1074	653,67	1195,67	18,61	15025 ¹ / ₂	9050,16	14,27	
494	517,00	1841	1114,22	1631,22	25,40	16087 ¹ / ₂	9687,20	15,27	
520	542,00	3172	1863,35	2405,35	37,44	23782 ¹ / ₂	13743,91	21,65	
520	542,00	3295	2023,89	2565,89	39,93	30797	17397,54	27,42	
512	534,61	2486	1669,39	2204,00	34,31	26144 ¹ / ₂	16094,59	25,37	
494	524,00	2745	1970,52	2494,52	38,83	21910 ¹ / ₂	14344,89	22,61	
505	532,54	2466 ¹ / ₂	1680,06	2212,60	34,44	21641	13568,83	21,39	
509	538,69	2123 ¹ / ₂	1510,34	2049,03	31,90	20186	13240,48	20,86	
481	514,00	2294	1637,23	2151,23	33,49	21037	13462,23	21,22	
507	537,31	2395	1523,53	2060,84	32,08	21741	13392,39	21,11	
519	553,08	2227	1346,84	1899,92	29,57	17952	10932,13	17,23	
520	554,00	2318	1405,77	1959,77	30,51	18716	11017,94	17,36	
6101	6431,23	28437	18398,31	24629,54	366,51	255020 ¹ / ₂	155982,29	245,76	
					12 =			12 =	
					32.21			20.48	

Вѣдомость работъ, произведенныхъ въ теченіи 1886 года постоянными ремонтными рабочими на Лозово-Севастопольской желѣзной дорогѣ.

МѢСЯЦЫ.	Исправленіе толчковъ, передвига и подбивка пути.		Переѣзныя отдѣлы рельсовъ и скрѣпленій, подвозка, сборка и укладка ихъ въ штабеля.		Рубка рельсовъ и сверленіе въ нихъ дыръ.		Переѣзныя и поѣздки пути, разгонъ стыковъ и кантовка рельсовъ.		Закрѣпленіе и открытіе пути отъ щебня.		Зарубка и клейменіе шпалъ для сплошной и одиночной смѣны.		Переѣзныя шпалы и переводныхъ брусьевъ, подвозка и складка ихъ въ штабеля.		Исправленіе переводовъ, передвига и подбивка пути.		Очистка и планировка балласта и земляного полотна и приведеніе ихъ въ правильный видъ.		Постановка, перестановка и уборка въ штабеля стѣговыхъ защитъ и колеѣвъ.		Подъемка пути до 0,05.		Очистка отъ снѣга пути и кровель и пропускъ талого снѣга весной.		Разныя работы.		ИТОГО ремонтныхъ работъ.		Наблюденіе за работами.		В С Е Г О.	
	Дни.	Сумма.	Дни.	Сумма.	Дни.	Сумма.	Дни.	Сумма.	Дни.	Сумма.	Дни.	Сумма.	Дни.	Сумма.	Дни.	Сумма.	Дни.	Сумма.	Дни.	Сумма.	Дни.	Сумма.	Дни.	Сумма.	Дни.	Сумма.	Дни.	Сумма.	Дни.	Сумма.	Дни.	Сумма.
Январь	1062	592,21	860	461,82	27	14,42	3508	1826,29	—	—	927	488,86	418	223,30	206	106,21	6	3,18	891	434,43	189	95,95	866 ¹ / ₂	432,16	2954	1308,88	11914 ¹ / ₂	5982,16	3111	3068,00	15025 ¹ / ₂	9050,16
Февраль	1942	1096,68	1126	612,01	115	64,86	3268	1719,07	—	—	643	336,10	381	192,91	237	119,68	—	—	735	366,40	111	67,68	962 ¹ / ₂	479,27	3501	1611,04	13016 ¹ / ₂	6665,70	3071	3021,50	16087 ¹ / ₂	9687,20
Мартъ	6213	3334,64	441	224,94	35	18,60	2789 ¹ / ₂	1470,47	73	35,37	389	200,67	2598	1380,74	374	198,31	393	217,20	998	489,37	1310 ¹ / ₂	718,31	905	450,66	3986 ¹ / ₂	1810,51	20500 ¹ / ₂	10549,79	3282	3194,12	23782 ¹ / ₂	13743,91
Апрѣль	7678	4085,93	450	234,37	—	—	1865	997,98	143	70,02	100	53,30	6448 ¹ / ₂	3303,92	302	154,51	758 ¹ / ₂	409,70	7	3,55	4454	2245,15	—	—	5288 ¹ / ₂	2593,82	27494 ¹ / ₂	14152,25	3302 ¹ / ₂	3245,29	30797	17397,54
Май	7294	4250,06	797	446,70	30	17,71	1903	1128,42	27	13,92	32	19,75	3310	1836,48	365	206,24	2000 ¹ / ₂	1176,16	—	—	2650 ¹ / ₂	1488,74	—	—	4474 ¹ / ₂	2303,09	22883 ¹ / ₂	12877,27	3261	3207,32	26144 ¹ / ₂	16094,59
Іюнь	7707	4706,76	362	215,94	24	15,02	1120	708,87	51	29,54	64	38,91	1897	1160,68	207	125,22	1392	901,53	—	—	1660	1041,04	—	—	4303 ¹ / ₂	2309,88	18787 ¹ / ₂	11263,39	3123	3091,50	21910 ¹ / ₂	14344,89
Іюль	6370	3856,62	432	257,57	84	50,55	2150	1311,53	1900	544,91	26	16,69	1756	1062,24	251	150,56	752	478,67	—	—	697 ¹ / ₂	471,27	—	—	3924 ¹ / ₂	2129,58	18343	10332,19	3298	3236,64	21641	13568,83
Августъ	6161	3713,28	297	178,97	—	—	2386 ¹ / ₂	1435,78	15	8,69	30	18,13	1961 ¹ / ₂	1193,21	260	158,04	432	267,06	—	—	1175	729,18	—	—	4240	2290,35	16908	9992,69	3278	3247,79	20186	13240,48
Сентябрь	6828	4044,02	789 ¹ / ₂	456,92	32	17,93	1719 ¹ / ₂	1045,84	96	33,90	18	9,79	1857	1112,71	471	273,70	263	168,57	892	219,43	1165	720,51	—	—	4180	2187,99	17811	10291,31	3226	3170,92	21037	13462,23
Октябрь	8499 ¹ / ₂	4838,99	314	172,28	65	38,60	1343	786,68	—	—	2	1,09	1717	998,92	333	175,43	786 ¹ / ₂	454,31	575	298,69	634	379,67	—	—	4078	1974,86	18347	10119,72	3394	3272,67	21741	13392,39
Ноябрь	6437	3560,01	783	441,33	38	25,07	978	534,59	—	—	6	3,29	1085	594,97	231	117,68	204	106,92	664	356,13	754	420,33	—	—	3698	1769,54	14878	7929,86	3074	3002,27	17952	10932,13
Декабрь	6053	3164,17	1291	683,24	1	0,50	1557	837,16	—	—	261	132,56	1188	607,93	475	248,37	246	130,23	432	250,20	302	183,34	—	—	3789	1766,26	15640	8003,96	3076	3013,98	18716	11017,94
Всего.	72244 ¹ / ₂	41245,37	7942 ¹ / ₂	4386,09	451	263,26	24532 ¹ / ₂	13802,65	2305	736,35	2498	1313,64	24607	13668,01	3712	2033,95	7233 ¹ / ₂	4313,53	4744	2418,40	15102 ¹ / ₂	8561,17	2734	1362,09	48417 ¹ / ₂	24055,75	216524	118160,29	38496 ¹ / ₂	37772,00	255020 ¹ / ₂	155932,29

Вѣдомость работъ, произведенныхъ въ теченіи 1886 года доп. нительными рабочими на Лозово-Севастопольской желѣзной дорогѣ.

Отд. III, гл. 4, Ст. 1, § 4.

МѢСЯЦЫ.	Подъемка сошедшихъ съ пути паровозовъ и вагоновъ и исправленіе поврежденныхъ черезъ то путей.		Подъемка пути болѣе 0,05 саж.		Нагрузка и выгрузка матеріаловъ, предназначенныхъ для другихъ дистанцій.		Замѣна линейныхъ сторожей на время ихъ отпуска или болѣзни и содержаніе ночныхъ сторожей для надзора за матеріалами на ст. Севастополь.		Обивка камней съ вертикальныхъ откосовъ, въ предупрежденіе обваловъ.		Удлиненіе 5-го пути портовой вѣтви въ Севастополь, для подачи Царскаго поезда къ пристани.		Уборка станцій дороги и другихъ работъ въ проѣздѣ Высочайшихъ особъ.		Уборка, по требованію Гор. Думъ, камня съ улицы изъ мѣсто, предназначенное для постройки здания Управленія дороги.		Устройство развѣздныхъ путей на полустанціяхъ Сурень и Буманахъ и подходяго пути къ паровой мельницѣ Новороссійскаго товарищества въ Севастополь.		Планировка товарнаго двора на ст. Мелитополь.		Разныя работы.		И Т О Г О.	
	Дни.	Сумма.	Дни.	Сумма.	Дни.	Сумма.	Дни.	Сумма.	Дни.	Сумма.	Дни.	Сумма.	Дни.	Сумма.	Дни.	Сумма.	Дни.	Сумма.	Дни.	Сумма.	Дни.	Сумма.	Дни.	На сумму.
Январь	29	11,60	—	—	—	—	104	59,15	1112	660,00	—	—	—	—	—	—	—	—	—	—	114	72,29	1359	803,04
Февраль	75	36,26	—	—	30	15,00	205	122,96	—	—	—	—	—	—	—	—	—	—	—	—	84	17,06	844	191,28
Мартъ	43	23,22	24	12,00	78	39,00	256	144,68	—	—	124	94,86	914	527,37	—	—	—	—	—	—	107	75,76	1546	916,88
Апрѣль	—	—	236	118,00	34	18,31	315	182,58	—	—	—	—	110	65,19	220	132,00	—	—	—	—	12	13,54	927	529,57
Май	202	132,60	353	194,76	36	24,16	254	161,21	—	—	—	—	84	54,34	—	—	—	—	—	—	54	27,42	968	594,49
Іюнь	13	7,50	—	—	22	13,10	69	41,44	—	—	—	—	474	301,15	—	—	—	—	—	—	157	96,50	735	459,69
Іюль	24	13,84	294 1/2	176,70	60	35,89	102	64,00	—	—	—	—	—	—	—	—	—	—	—	—	237	233,88	717 1/2	523,51
Августъ	8	4,92	205	122,35	836	424,50	205	137,47	—	—	—	—	—	—	—	—	—	—	—	—	83	139,67	1337	828,91
Сентябрь	115	105,50	44	44,00	16	11,33	228	155,19	—	—	—	—	—	—	—	986	945,29	—	—	—	141	235,94	1450	1496,65
Октябрь	58	48,00	—	—	10	5,00	268	163,23	—	—	—	—	—	—	—	166	102,15	—	—	—	133	202,58	635	520,96
Ноябрь	—	—	—	—	—	—	303	180,41	—	—	—	—	—	—	—	—	—	—	—	—	103	152,60	406	333,01
Декабрь	15	19,50	—	—	16	9,41	66	38,35	—	—	—	—	—	—	—	24	23,86	434	250,39	385	224,88	940	566,39	
Итого	582	402,94	1156 1/2	667,81	1138	595,70	2375	1450,62	1112	660,00	124	94,86	1582	948,05	220	132,00	1126	1071,30	434	250,39	1560	1491,02	11409 1/2	7764,68

Гл. 4, ст. 2. Неокладная выдача.

Смѣтою ассигновано 1.620 р.
Расходъ отнесенъ во второй отдѣлъ гл. 1, ст. 3.

Гл. 4, ст. 3. Сплошная замѣна желѣзныхъ рельсовъ стальными.

Смѣтою ассигновано 270.135 р. 00 к.
Израсходовано менѣе на 94.445 „ 30 „

Израсходовано:

Уложено въ путь стальныхъ рельсовъ взаменъ желѣзныхъ, слѣдующихъ заводовъ типовъ:

Новороссійскаго завода	24'	8.117	шт.	111.824	п.	17	ф.	на	204.908	р.	15	к.
„ „	22'	364	„	4.518	„	24	„	„	8.178	„	67	„
„ „	20'	286	„	3.227	„	30	„	„	5.842	„	23	„
Брянскаго „	24'	50	„	665	„	00	„	„	1.296	„	75	„
Заграничныя „	20'	100	„	1.083	„	04	„	„	2.003	„	74	„
										121.318	п.	35
										ф.	на	222.229
										р.	54	к.

Уложено въ путь скрѣпленій:

Накладокъ фасонныхъ	8.957	шт.	3.896	п.	24	ф.	на	8.107	р.	61	к.
„ плоскихъ	8.851	„	2.248	„	27	„	„	4.432	„	79	„
Подкладокъ 2-хъ-дырныхъ	17.562	„	2.766	„	31	„	„	5.500	„	06	„
Костылей стыковыхъ	22.236	„	364	„	36	„	„	946	„	77	„
„ промежуточныхъ	18.225	„	248	„	04	„	„	656	„	05	„
Болтовъ $\frac{3}{4}$ \"	35,717	„	921	„	00	„	„	3.171	„	42	„
			10.446	п.	02	ф.	на	22.814	р.	70	к.

245.044 р. 24 к.

На укладку рельсовъ съ скрѣпленіями употреблено рабочей силы на сумму 2.099 р. 86

При производствѣ работъ израсходовано разныхъ матеріаловъ на сумму 6 „ 50

Итого 247.150 р. 60

А за исключеніемъ стоимости рельсовъ, снятыхъ съ пути при сплошной замѣнѣ ихъ и заприходованныхъ по отчетамъ годные къ употребленію по 60 к. и негодные по 50 к. въ суммѣ 71.460 р. 90

Дѣйствительный расходъ по этой статьѣ составитъ сумму . 175.689 р. 70

Вѣдомость сплошной замѣны желѣзныхъ рельсовъ стальными на Лозово-Севастопольской желѣзной дорогѣ въ 1886 г.

НАИМЕНОВАНИЕ РАСХОДОВЪ.	Предположено по смѣтѣ.			Дѣйствительно израсходовано.		
	Количество.	Цѣна.	Сумма.	Количество.	Цѣна.	Сумма.
Сплошная замѣна желѣзныхъ рельсовъ стальными,—версть	30,00	9.004,50	270.135,00	30,248	5.808,30	175.689,70
Рельсы стальныхъ пудовъ	126.000,00	1,83	230.580,00	1) 121.318,875	2) 1,24 ¹ / ₄	150.768,64
Скрѣпленій	16.500,00	2,27	37.455,00	10.446,050	2,18 ¹ / ₂	22.814,70
Укладка съ нагрузкою и выгрузкою,—версть .	30,00	70,00	2.100,00	30,248	69,43	2.099,86
Израсходовано разныхъ матеріаловъ.	—	—	—	—	—	6,50
						175.689,70

Примѣчаніе 1-е. Въ числѣ 121.318,875 пудовъ стальныхъ рельсовъ, заключаются рельсы нижеслѣдующихъ заводовъ:

Ново-Россійскихъ,—вѣсомъ въ пог. футѣ 24 фунта	44.680,250	1,24 ³ / ₄	55.736,75
» » » 22 ¹ / ₂ »	74.890,525	1,24	92.864,25
Брянскихъ » » 21 ² / ₃ »	665,000	—	824,60
Заграничныхъ » » 21 ² / ₃ »	1.083,100	—	1.343,04
			150.768,64

Примѣчаніе 2-е. Стоимость стальныхъ рельсовъ уменьшилась до 1 р. 24¹/₄ коп. за пудъ, противъ дѣйствительной ихъ стоимости 1 р. 85 к. за пудъ вслѣдствіе того, что съ общей суммы стоимости ихъ снята стоимость желѣзныхъ рельсовъ, полученныхъ при сплошной замѣнѣ стальными.

Гл. 4, ст. 4, Ремонтъ балластнаго слоя.

Смѣтою асигновано	14.180,00
Израсходовано менѣе на	3.326,85

Для ремонта нижняго балластнаго слоя вывезено песку поѣздами:

Изъ карьеровъ: Павлоградскаго отъ 1 до 90 вер.	586,50	куб. саж.
» » Днѣпровскаго » 160 » 201 »	65,00	» »
» » » » 1 » 3 „Александр.вѣтв.		
» » Нижне-Днѣпровск. 2 » 29 » Екатериносл.		
» » Даирскаго » 420 » 504 » Глав. лин. 437,50к.с.	1155,00	

Со ст. Славгородъ, изъ запасовъ на

» » » I дистанціи отъ 1 до 90 вер. » » 400,00к.с.	23,00	» »
» » » II » » 91 » 131 » » »		
		423,00
Итого.		1578,00

Причемъ израсходовано:

На нагрузку, выгрузку и разсыпку балласта	1771,07
» устройство, содержаніе и разборку карьерныхъ путей	669,66

На наблюдение за работами въ карьерахъ	38,06	
„ продовольствіе рабочихъ въ награду за добросовѣстную работу .	360,63	
„ содержаніе телеграфныхъ постовъ	121,33	
„ „ стрѣлочниковъ и сторожей	21,41	
		2982,16

Кромѣ того, уплачено поценной платы:

За 281,00 куб. песка, вывезеннаго изъ Славгородскаго карьера.	493,40	
„ 437,50 „ гравія, „ „ Даирскаго „	218,75	
		712,15

Израсходовано на вывозку балласта лошадьми:

Изъ Славгородскаго карьера на ст. Славгородъ 281,00 куб.	2591,00	
„ Днѣпровскаго „ „ „ Александровскъ 68,00 „	386,80	
„ „ „ „ 160 версту 25,00 „	150,00	
		3127,80

При вывозкѣ балласта израсходовано разныхъ матеріаловъ на		
сумму	50,24	
Произведено разныхъ расходовъ на сумму	119,81	
Израсходовано на разбивку камня въ щебень и разсыпку его по полоту		
дороги.	3860,99	
		Итого. 10853,15

Гл. 4-я, ст. 5. Возобновленіе шпаль и переводныхъ брусьевъ.

Смѣтою ассигновано 174,922 р. — к.
Израсходовано менѣе на . . 12.784 „ 54 „

Израсховано:

При сплошной и одиночной замѣнѣ уложено:

Шпаль сосновыхъ 272.662 шт., по средней цѣнѣ 54 ¹ / ₃ к., на сумму	148.014,70	
„ дубовыхъ 115 „ „ „ „ 89 к. „	102,01	
		148,116,71

На нагрузку и выгрузку шпаль для сплошной замѣны, при раз-		
возкѣ ихъ по линіи и клейменіе ихъ израсходовано рабо-		
чей силы на сумму	10.559,56	
Разныхъ матеріаловъ	516,67	
Произведено разныхъ расходовъ	44,30	
		11,120,53

Устройство завода для пропитки шпаль на ст. Нижне-Днѣ-
провскъ, съ укладкою 25,00 пог. саж. хвостоваго пути и стрѣ-
лочнаго перевода израсходовано 22.942,34

Уложено переводныхъ брусьевъ 7655,27 пог. саж., на сумму .	7.204,04	
		30.146,38

Употреблено на укладку вновь, для удлиненія разѣздныхъ путей на станціяхъ Сюрень, Булганакъ и Севастополь:

Шпаль сосновыхъ новыхъ 1513 шт., на сумму	806,59	
Шпаль сосновыхъ старыхъ 86 шт., на сумму	10,32	
Брусевъ переводныхъ 427,06 пог. с. „ „	457,64	
		<hr/> 1.274,55

Добавлено подѣ стальные рельсы, длиною 24 фута, уложенные взаменъ желѣзныхъ, длиною 20 футъ:

Шпаль сосновыхъ штукъ 1885 на сумму	1.018,52
Итого	<hr/> 191,676,69

За исключеніемъ стоимости старыхъ шпаль и переводныхъ брусевъ, снятыхъ съ пути, изъ коихъ 19.808 шт. шпаль и 920 пог. саж. брусевъ, на сумму 2.515 р. 26 к. израсходованы на варку пици и обогрѣваніе воинской стражи при проѣздѣ ВЫСОЧАЙШИХЪ Особъ, остальные заприходованы въ суммѣ 29.539,23

Дѣйствительный расходъ по этой статьѣ выражается въ суммѣ

162.137,46

Гл. 4-я, ст. 6-я. Возобновленіе рельсовъ и скрѣплений.

Смѣтою ассигновано.	28.086,10
Израсходовано менѣе на.	7.083,07

Израсходовано:

Уложено рельсовъ, взаменъ пришедшихъ въ негодность:

Стальныхъ 28'	3 шт.	50 пуд.	16 ф.	на сумму	96,60
" 24'	6 "	86 "	12 "	" "	166,43
" 22'	1 "	13 "	08 "	" "	25,74
" 20'	31 "	325 "	24 "	" "	606,64
" 18'	4 "	38 "	37 "	" "	72,01
<hr/> 514 пуд. 17 ф.					967,42
Желѣзныхъ 20'	10.202 шт.	116.064 п.	38 ф.	на сумму	58.032,64
" 19'	1 "	10 "	28 "	" "	5,35
" 18'	301 "	3.137 "	03 "	" "	1.568 69
" 15'	121 "	1.077 "	30 "	" "	538,87
" 14'	1 "	7 "	35 "	" "	3,94
" 12'	6 "	40 "	20 "	" "	20,25
Кусковъ 76 пог. футъ	"	42 "	30 "	" "	21,37
<hr/> 120.381 п. 24 ф.					60.191,11

Уложено въ путь скрѣпленій:

Къ стальнымъ рельсамъ:

Болтовъ $\frac{3}{4}$ " —	14.260	шт. 364	п. 32	ф., на сумму	1.191,39
Подкладокъ 2-хъ дырн.	130	" 23	" 16	" " "	47,61
" 4-хъ "	393	" 65	" 08	" " "	136,46
Накладокъ плоскихъ	240	" 106	" 05	" " "	206,28
" фасонныхъ	672	" 348	" 24	" " "	735,81
Костылей стыковыхъ	24.983	" 394	" 36	" " "	1.002,58
" промежуточн.	73.288	" 1.028	" 31	" " "	2.696,19
<hr/>					
2.331 п. 32 ф. на сумму					6,016,32

Къ желѣзнымъ рельсамъ:

Болтовъ $\frac{7}{8}$ " —	18.717	шт. 526	п. 10	ф., на сумму	1.247,61
Подкладокъ 4-хъ дырн.	289	" 53	" 12	" " "	104,20
Накладокъ плоскихъ	1.059	" 310	" 22	" " "	555,59
Костылей промежуточн.	50.050	" 687	" 00	" " "	1.867,74
<hr/>					
1.577 " 04 " " "					3.775,14
<hr/>					
					70.949,99

Употреблено на укладку вновь, для удлиненія развѣздныхъ путей на станціяхъ Сюрень, Инкерманъ и Севастополь:

Рельсовъ:

Стальныхъ 24' 80	шт. 1.150	пуд. 00	фунт., на сумму	2.207,38
" 22' 3	" 39	" 24	" " "	77,22
" 20' 1	" 12	" 00	" " "	24,40
" кусковъ 68 пог. фут. 40	" 32	" " "	" " "	79,56
<hr/>				2.387,56

Рельсовъ:

Желѣзныхъ 20'	159 шт. 1802	п. 10	ф. на сумму	901,13
" 18'	24 " 259	" 08	" " "	129,60
" кусковъ. 156 п. фут. 92	" 19	" " "	" " "	46,24
<hr/>				1.076,97

Скрѣпленій:

Болтовъ $\frac{3}{4}$ "	426	шт. 10	п. 26	ф. на сумму	37,45
" $\frac{7}{8}$ "	641	" 18	" 05	" " "	43,75
Подкладокъ 4-хъ дырн. .	248	" 41	" 08	" " "	86,52
" стар. 2-хъ дырн. .	40	" 10	" 00	" " "	4,00
Накладокъ плоскихъ . .	340	" 99	" 29	" " "	174,56
" фасонныхъ.	20	" 10	" 00	" " "	20,90
" старыхъ.	230	" 55	" 13	" " "	22,13
Костылей стыковыхъ . .	311	" 5	" 09	" " "	14,18
" промежуточн.	6.991	" 98	" 26	" " "	241,83
<hr/>					
					645,32

4.109,85

Вслѣдствіе перенесенія на другое мѣсто стрѣлочныхъ переводовъ №№ 2, 4, 6 и 8 на станціи Симферополь, взаимны снятыхъ при этомъ 15' рельсовъ уложено:

Рельсовъ стальныхъ 24'	8 шт.	114 п.	16 ф.	на сумму	208,21
Подкладокъ 2-хъ дырныхъ	70 "	11 "	27 "	" "	23,23
Накладокъ плоскихъ	85 "	23 "	32 "	" "	46,89
Костылей промежуточн.	500 "	7 "	04 "	" "	18,60

296,93

При одиночной смѣнѣ желѣзныхъ рельсовъ стальными большей длины и при сплошной смѣнѣ шпалъ добавлено скрѣпленія:

Болтовъ $\frac{3}{4}$ "	1.000 шт.	25 п.	25 ф.	на сумму	90,20
" $\frac{7}{8}$ "	2.075 "	64 "	25 "	" "	138,55
Подкладокъ 2-хъ дырн.	1.275 "	239 "	33 "	" "	421,99
Костылей стыковыхъ	4.432 "	88 "	05 "	" "	228,34
Костылей промежуточн.	25.865 "	364 "	14 "	" "	939,53

1.818,61

Израсходовано на исправленіе пути, поврежденнаго сошедшимъ съ рельсовъ вагономъ на 52 верстѣ:

Болтовъ $\frac{3}{4}$ "	885 шт.	23 п.	15 ф.	на сумму	67,33
Подкладокъ 2-хъ дырн.	12 "	1 "	08 "	" "	3,02
Костылей стыковыхъ	120 "	2 "	05 "	" "	5,10
" промежуточныхъ	641 "	8 "	24 "	" "	25,95

101,40

При возобновленіи рельсовъ и скрѣпленій израсходовано разныхъ матеріаловъ, на сумму

24,99

Премія Начальникамъ дистанцій, дорожнымъ мастерамъ и старшимъ рабочимъ, за экономію въ расходованіи скрѣпленій

5.483,93

И т о г о 82.785,70

А за исключеніемъ стоимости рельсовъ и скрѣпленій, снятыхъ съ пути и заприходованныхъ по отчетамъ, въ суммѣ

61.782,67

Дѣйствительный расходъ по этой статьѣ составитъ сумму

21.003,03

Гл. 4, ст. 7-я. Ремонтъ землянаго полотна откосовъ и канавъ.

Смѣтою ассигновано	19.207,32
Израсходовано менѣе на	8.501,21

Израсходовано:

По § 1 на досышку осѣвшихъ мѣстъ полотна дороги и исправленіе откосовъ:

Для пополненія полотна дороги, подвезено и сгружено земли 1.247,50 куб. саж., на что употреблено рабочей силы и матеріаловъ на сумму 1.656,22

Укрѣплено камнемъ откосовъ полотна дороги и дамбъ, всего 750,00 кв. саж., на что употреблено рабочей силы и матеріаловъ на сумму 2.121,65

Очищено сплывовъ и обваловъ 611,50 куб. саж., на что употреблено рабочей силы и матеріаловъ на сумму 1.429,74

Спланировано 143,00 п. с. полотна дороги, на что употреблено рабочей силы на сумму 111,44

На укрѣпленіе откоса выемки у Александровскихъ мастерскихъ 452,28

Произведено разныхъ расходовъ 33,99

5.805,32

По § 2. На исправленіе и очистку кюветовъ и канавъ.

Очищено 174.836,50 п. с. существующихъ кюветовъ и канавъ, на что употреблено рабочей силы и матеріаловъ на сумму 4.300,19

Вырыто вновь 484,80 п. саж. канавъ, на что израсходовано 572,60

Израсходовано на исправленіе водоспускныхъ лотковъ 28,00

4.900,79

И т о г о . . 10.706,11

Гл. 4, ст. 8-я. Ремонтъ искусственныхъ сооружений и переѣздовъ.

Смѣтою ассигновано. . . 30.130,64

Израсходовано менѣе на . 2.562,53

Израсходовано:

По § 1. На ремонтъ чугунныхъ трубъ.	1.921,01
„ § 2. „ „ каменныхъ „	627,96
„ § 3. „ „ открытыхъ мостиковъ	3.608,79
„ § 4. „ „ желѣзныхъ мостовъ	12.067,04
„ § 5. „ „ деревянныхъ „	1.350,18
„ § 6. „ „ тоннелей.	1.021,67
„ § 7. „ „ переѣздовъ и переѣздныхъ мостиковъ	3.655,09

По § 8. Экстренные расходы по ремонту искусственныхъ сооружений при проходѣ весеннихъ водъ . 3.316,37

И т о г о . . 27.568,11

Работы и расходы по этой статьѣ подробно показаны въ слѣдующихъ вѣдомостяхъ

Вѣдомость искусственныхъ сооружений. Отд. III, Гл. 4, ст. §§ 1, 2, 3, 4, 5, 6, 7 и 8.

№ 1. ЧУГУННЫЯ ТРУБЫ.

На какой верстѣ.	Ремонтъ головъ.	Конпатка и осмолка.	Устройство и исправленіе лотковъ.	Разныя работы.	И Т О Г О.
	Н А С У М М У.				
Главная линія.					
На 13	—	0,98	—	—	0,98
» 14	—	0,99	—	—	0,99
» 24	—	1,99	—	—	1,99
» 25	—	0,99	—	—	0,99
» 26	—	1,99	—	—	1,99
» 27	—	1,00	—	—	1,00
» 28	—	4,10	—	—	4,10
» 29	—	1,00	—	—	1,00
» 30	—	2,12	—	—	2,12
» 32	—	3,12	—	—	3,12
» 33	—	0,99	—	—	0,99
» 38	—	0,99	—	—	0,99
» 42	—	0,99	—	—	0,99
» 44	—	2,12	—	—	2,12
» 52	—	0,99	—	—	0,99
» 82	—	0,99	—	—	0,99
» 118	117,16	—	114,43	—	231,59
» 163	70,00	—	—	—	70,00
» 164	10,81	—	—	—	10,81
» 167	89,11	—	2,20	—	91,31
» 177	75,82	—	—	—	75,82
» 179	75,82	—	—	—	75,82
» 186	75,82	—	—	—	75,82
» 191	62,82	—	—	—	62,82
» 197	76,22	—	—	—	76,22
» 198	43,32	—	2,20	—	42,52
» 199	141,62	—	—	—	141,62
» 200	65,80	—	—	—	65,80
» 201	95,72	—	—	—	95,72
» 205	75,82	—	—	—	75,82
» 212	98,70	—	2,20	—	100,90
» 215	32,90	—	—	—	32,90
» 278	70,32	—	—	—	70,32
» 291	71,50	—	—	—	71,50
» 306	76,50	—	5,13	—	81,63
» 311	76,50	—	—	—	76,50
» 312	76,50	—	5,13	—	81,63
» 314	76,50	—	5,13	—	81,63
» 324	77,35	—	—	—	77,35
» 420	1,63	—	—	—	1,63
» 426	—	—	—	1,25	1,25
» 427	1,64	—	—	—	1,64
» 429	1,64	—	—	1,25	2,89
Екатеринославская вѣтвь.					
На 30	—	—	—	19,20	19,20
И т о г о . . .	1737,54	25,35	136,42	21,70	1921,01

§ 2. КАМЕННЫЕ ТРУБЫ.

НА КАКОЙ ВЕРСТѢ.	Ремонтъ каменной кладки.	Исправленіе и устрой- ство лотковъ.	И Т О Г О.
	Н	А	С У М М У.
Главная линия.			
На 160	—	100,00	100,00
» 166	12,50	—	12,50
» 208	62,00	—	62,00
» 210	59,64	6,60	66,24
» 213	35,77	6,60	42,37
» 519	6,15	—	6,15
» 531	12,31	—	12,31
» 532	4,80	—	4,80
» 546	6,16	—	6,16
» 549	155,27	—	155,27
» 550	12,31	—	12,31
» 552	12,31	—	12,31
» 567	135,54	—	135,54
Итого	514,76	113,20	627,96

§ 3. ОТКРЫТЫЕ МОСТИКИ.

[illegible]

§ 3. ОТКРЫТЫЕ МОСТИКИ.

НА КАКОЙ ВЕРСТѢ.	Ремонтъ ка- менныхъ ча- стей.	Закѣпа бру- селей и на- стила.	Исправленіе и возобнов- леніе тѣлѣ.	Исправленіе русьей и ко- нусовъ.	Осложка де- ревянныхъ частей.	Подѣлка рамъ.	Устройство и исправле- ніе лотковъ.	Разныя ра- боты.	ИТОГО.
	Н	А	С	У	М	М	У.		
На 173	8,10	47,84	—	22,93	—	—	—	—	78,87
» 174	8,10	16,16	—	—	—	—	—	—	24,26
» 175	—	0,95	—	—	—	—	—	—	0,95
» 176	8,10	—	—	—	—	—	—	—	8,10
» 178	8,10	—	—	22,92	—	—	—	—	31,02
» 181	8,10	—	—	11,52	—	—	—	—	19,62
» 185	8,10	—	—	—	—	—	—	—	8,10
» 187	—	43,00	—	—	2,02	—	—	—	45,02
» 188	—	—	—	—	2,03	—	—	—	2,03
» 192	—	—	—	—	2,02	—	—	—	2,02
» 196	—	76,17	—	—	2,03	—	—	2,39	80,59
» 197	—	75,51	—	—	2,02	—	—	—	77,53
» 202	—	18,09	—	22,92	—	—	—	—	41,01
» 203	—	18,09	—	22,92	—	—	—	—	41,01
» 205	8,10	—	—	—	—	—	—	—	8,10
» 225	—	13,00	—	—	—	—	—	—	13,00
» 254	18,20	36,61	—	—	—	—	—	—	54,81
» 257	5,00	6,00	—	—	—	—	—	—	11,00
» 277	13,20	31,61	—	—	—	—	—	—	44,81
» 306	38,44	—	—	—	—	—	—	—	38,44
» 345	—	—	—	—	5,17	—	—	—	5,17
» 349	—	—	—	—	5,18	—	—	—	5,18
» 350	—	—	—	—	5,18	—	—	—	5,18
» 366	—	—	—	—	5,18	—	—	—	5,18
» 371	—	18,28	—	—	5,18	—	—	—	23,46
» 385	—	7,70	—	—	5,51	—	—	—	13,21
» 412	—	—	—	—	5,18	—	—	—	5,18
» 425	—	18,89	—	—	—	—	—	—	18,89
» 431	10,51	13,13	—	—	4,64	43,15	—	—	71,43
» 434	9,00	—	—	—	—	—	—	—	9,00
» 435	—	—	1,90	—	—	—	—	—	1,90
» 443	—	6,67	—	—	—	—	—	—	6,67
» 466	2,85	16,28	—	—	—	—	—	—	19,13
» 492	4,81	—	—	—	—	—	—	—	4,81
» 497	—	63,44	—	—	10,08	28,22	2,00	—	103,74
» 498	—	—	—	—	2,91	—	—	—	2,91
» 511	—	22,10	—	—	—	—	—	2,00	24,10
» 519	3,08	—	—	—	—	—	—	—	3,08
» 523	6,83	—	—	—	—	—	—	—	6,83
» 524	8,03	—	—	—	—	—	—	—	8,03
» 525	16,74	—	—	—	—	—	—	—	16,74
» 526	7,35	—	—	—	—	—	—	—	7,35
» 527	12,99	—	—	—	—	—	—	—	12,99
» 528	4,96	—	—	—	—	—	—	—	4,96
» 529	10,43	—	—	—	—	—	—	—	10,43
» 530	5,63	—	—	—	—	—	—	—	5,63
» 532	7,54	—	—	—	—	—	—	—	7,54
» 533	1,20	—	—	—	—	—	—	—	1,20
» 536	8,03	—	—	—	—	—	—	—	8,03
» 538	1,20	47,64	—	—	2,25	—	—	—	51,09
» 540	14,22	53,83	—	—	4,48	—	—	—	72,53
» 541	21,39	91,14	—	—	8,72	—	—	—	121,25
» 543	2,40	5,20	—	—	—	—	—	—	7,60
» 544	1,20	—	—	—	—	—	—	—	1,20
» 546	1,20	1,46	—	—	2,25	—	—	—	4,91
» 549	2,60	15,18	—	—	2,24	—	—	—	20,02
» 551	—	15,18	—	—	2,24	—	—	—	17,42
» 554	—	5,20	—	—	—	—	—	—	5,20
» 557	18,46	7,80	—	—	—	—	—	—	26,26
» 561	1,20	—	—	—	—	—	—	—	1,20
» 562	1,20	45,98	—	—	2,24	—	—	—	49,42
» 563	1,20	22,64	—	—	3,11	—	—	—	26,95
» 564	1,20	51,68	—	—	3,11	—	—	—	55,99
» 565	—	22,74	—	—	2,24	—	—	—	24,98
На ст. Севастополь . . .	65,87	3,54	—	—	—	—	93,53	—	167,94
Ст. Севастополь. На 1 верстѣ.	—	—	—	—	—	—	—	—	—
Портовой вѣтви	—	10,88	3,96	—	—	—	—	—	14,84

§ 3. ОТКРЫТЫЕ МОСТИКИ.

НА КАКОЙ ВЕРСТЬ.	Ремонтъ ка- менныхъ ча- стей.	Замѣна бру- селей и на- стила.	Исправленіе и возобнов- леніе тягъ.	Исправленіе русель и ко- нусовъ.	Осмолка де- ревянныхъ частей.	Подѣлка рамъ.	Устройство и исправле- ніе лотковъ.	Разныя ра- боты.	ИТОГО.
	Н А С У М М У.								
Екатеринославская вѣтвь.									
На 10	—	—	—	—	2,62	—	—	—	2,62
» 15	—	—	—	—	2,62	—	—	—	2,62
» 20	—	6,50	—	—	—	—	—	—	6,50
» 21	—	—	—	—	2,62	—	—	—	2,62
Итого . . .	812,46	1085,61	5,86	152,21	138,78	71,37	306,74	1035,76	3608,79

§ 4. ЖЕЛѢЗНЫЕ МОСТЫ.

НА КАКОЙ ВЕРСТѢ.	Ремонтъ каменныхъ частей.	Ремонтъ металлическ. частей.	Замѣна брусель и настила.	Окраска металлич. частей.	Осмолка и окраска деревянныхъ частей.	Исправленіе тягъ.	Разныя работы.	Содержа- ніе теле- графныхъ постовъ.	ИТОГО.
	Н А С У М М У.								
Главная линія.									
На 40	—	—	69,62	—	—	—	—	—	69,62
» 54	—	—	37,57	—	23,22	—	3,65	—	64,44
» 58	—	—	85,65	—	16,32	—	—	—	101,97
» 162	108,50	—	341,64	—	—	2,81	—	—	452,95
» 174	10,50	—	167,11	—	12,09	—	—	—	189,70
» 176	3,60	—	—	—	—	—	—	—	3,60
» 178	—	—	14,66	—	—	—	—	—	14,66
» 181	44,63	2,03	141,15	44,01	1,28	—	—	—	233,12
» 185	31,60	5,60	351,22	—	19,56	0,94	—	—	408,92
» 190	94,42	—	134,99	22,50	14,86	1,56	—	—	268,33
» 195	59,31	—	122,17	44,01	11,53	—	—	—	237,52
» 205	145,92	—	75,72	80,28	3,32	—	—	—	305,24
» 386	—	9,36	49,32	378,18	12,09	—	22,76	—	471,71
» 479	—	1,50	346,24	—	28,36	—	2,20	—	378,32
» 497	—	1,51	—	—	24,27	—	—	—	25,78
» 504	—	—	—	—	3,86	—	—	—	3,86
» 517	34,92	16,60	240,62	—	15,49	—	—	—	307,63
» 528	2,40	—	—	—	—	—	—	—	2,40
» 532	6,26	16,60	236,60	1,06	15,50	—	—	—	276,02
» 540	8,86	16,60	218,31	1,06	15,49	—	—	—	260,32
» 548	278,63	163,03	4750,53	1520,00	235,61	—	38,35	164,00	7150,15
» 555	88,87	16,60	70,23	—	—	—	—	—	175,70
» 561	22,90	16,60	67,31	—	—	—	—	—	106,81
» 569 (арочн.)	44,99	3,85	357,79	100,00	—	—	—	—	506,63
Екатеринослав- ская вѣтвь.									
На 35	—	—	11,64	—	40,00	—	—	—	51,64
Итого . .	986,81	269,90	7890,09	2191,10	492,87	5,31	66,96	164,00	12067,04

§ 5. ДЕРЕВЯННЫЕ МОСТЫ.

НАИМЕНОВАНИЕ МОСТОВЪ.	Ремонтъ и возобновле- ніе брусевъ и настила.	Ремонтъ и возобновле- ніе скрѣплен.	Укрѣпленіе устоевъ и от- косовъ.	Разныя общія работы.	ИТОГО.
	Н А С У М М У.				
Мостъ на 57 вер. главной линіи	26,68	—	—	—	26,68
Разводной мостъ на шоссе къ Александров- ской пристани	458,36	17,12	—	221,52	697,00
Мостъ на 2 верстѣ Александровской вѣтви .	174,44	30,66	87,62	—	292,72
Мостъ на 3 верстѣ Александровской вѣтви .	21,40	4,24	—	—	25,64
Плавучій мостъ (новый) черезъ рѣку Кривую.	—	—	—	292,57	292,57
Мостъ черезъ проливъ Тонкій на 14 верстѣ Генгической вѣтви	15,57	—	—	—	15,57
Итого	696,45	52,02	87,62	514,09	1350,18

§ 6. Т О Н Н Е Л И.

НАИМЕНОВАНИЕ ТОННЕЛЕЙ.	Осушеніе.	Разныя работы.	Освѣщеніе при производ- ствѣ работъ.	ИТОГО.
	Н А С У М М У.			
Сухаринъ	—	—	82,76	—
Графскій	—	—		—
Вѣлмъ	—	—		82,76
Цыганскій	35,00	—		35,00
Троицкій	898,00	—		898,00
Городской	—	5,91		5,91
Итого	933,00	5,91	82,76	1021,67

§ 7. ПЕРЕЪЗДЫ И ПЕРЕЪЗДНЫЕ МОСТИКИ.

НА КАКОЙ ВЕРСТѢ.	Исправленіе мостовыхъ на переѣз- дахъ.	Исправленіе и возобновле- ніе переѣздн. мостиковъ и перилъ.	Исправленіе и возобновле- ніе настила переѣздовъ.	Исправленіе и возобновле- ніе барьеровъ и окраска ихъ.	Разныя ра- боты.	Расходы по содержанію переѣздовъ въ чистотѣ.	Итого.
	Н	А	С	У	М	М	У.
На ст. Лозовая.	—	6,60	—	4,90	8,10	—	19,60
1	10,40	9,00	16,71	—	—	—	36,11
2	—	—	—	16,00	—	—	16,00
4	—	—	—	16,00	—	—	16,00
6	—	—	—	19,74	—	—	19,74
7	—	—	5,13	19,74	—	—	24,87
8	—	—	—	3,74	—	—	3,74
10	—	—	5,13	3,74	—	—	8,87
12	—	—	5,13	3,74	—	—	8,87
13	—	—	5,13	3,74	—	—	8,87
15	—	—	5,12	3,74	—	—	8,86
16	—	—	—	3,74	—	—	3,74
18	—	—	—	3,74	—	—	3,74
19	—	—	—	19,74	—	—	19,74
21	—	—	—	19,74	—	—	19,74
22	—	—	—	19,74	—	—	19,74
24	—	—	5,12	19,74	—	—	24,86
26	—	—	—	19,74	—	—	19,74
27	—	34,47	4,65	19,74	—	—	58,86
30	—	—	—	19,74	—	—	19,74
32	—	—	—	19,74	—	—	19,74
33	—	—	—	3,73	—	—	3,73
34	—	—	—	3,73	—	—	3,73
35	—	34,63	9,76	3,73	—	—	48,12
37	—	—	—	3,73	—	—	3,73
39	—	—	—	19,73	—	—	19,73
40	—	20,00	24,27	3,73	—	—	48,00
42	—	—	5,11	19,73	—	—	24,84
43	—	—	5,11	3,73	—	—	8,84
45	—	2,40	5,11	16,00	—	—	23,51
47	—	2,40	5,11	16,00	—	—	23,51
48	—	21,40	26,22	16,00	—	—	63,62
50	—	2,40	—	—	—	—	2,40
51	—	2,40	5,11	—	—	—	7,51
52	—	2,40	5,11	—	—	—	7,51
54	—	2,40	7,51	—	—	—	9,91
55	—	2,40	—	—	—	—	2,40
58	—	2,40	2,40	—	—	—	4,80
59	—	2,40	—	—	—	—	2,40
60	—	22,00	31,11	—	—	—	53,11
62	—	2,40	—	2,00	—	—	4,40
63	—	2,40	—	2,00	—	—	4,40
65	—	2,40	—	2,00	—	—	4,40
66	—	—	5,11	2,00	—	—	7,11
67	—	2,40	—	2,00	—	—	4,40
69	—	—	6,05	2,00	—	—	8,05
70	—	—	—	16,00	—	—	16,00
71	—	—	—	2,00	—	—	2,00
73	—	—	—	2,00	—	—	2,00
74	—	—	6,04	2,00	—	—	8,04
75	—	2,40	—	2,00	—	—	4,40
76	—	—	—	18,00	—	—	18,00
77	—	—	—	16,00	—	—	16,00
78	—	29,14	4,64	—	—	—	33,78
79	—	2,40	—	2,00	—	—	4,40
80	—	—	—	16,00	—	—	16,00
81	—	2,40	—	—	—	—	2,40
82	—	2,40	—	16,00	—	—	18,40
83	—	2,40	—	2,00	—	—	4,40
85	—	61,76	10,69	2,00	—	—	74,45
86	—	2,40	6,05	2,00	—	—	10,45
87	—	2,40	6,05	2,00	—	—	10,45
90	—	2,40	6,05	2,00	—	—	10,45

§ 7. ПЕРЕѢЗДЫ И ПЕРЕѢЗДНЫЕ МОСТИКИ.

НА КАКОЙ ВЕРСТѢ.	Исправленіе мостовыхъ на переѣз- дахъ.	Исправленіе и возобнове- ніе переѣзди- мостиковъ и перилъ	Исправленіе и возобнове- ніе настила переѣздовъ.	Исправленіе и возобнове- ніе барьеровъ и окраска ихъ.	Разныя ра- боты.	Расходы по содержанію переѣздовъ въ чистотѣ.	Итого.
	Н	А	С	У	М	М	У.
На 1 дистанціи.	—	—	—	—	—	22,86	22,86
91	4,40	—	13,92	—	—	—	18,32
92	7,20	12,80	—	—	—	—	20,00
103	—	34,60	—	—	—	—	34,60
104	—	—	—	0,95	—	—	0,95
105	—	—	—	0,95	—	—	0,95
107	—	—	—	0,94	—	—	0,94
109	—	—	—	2,59	—	—	2,59
111	—	—	—	2,59	—	—	2,59
112	—	—	—	0,94	—	—	0,94
114	—	—	—	0,94	—	—	0,94
127	—	—	—	0,92	—	—	0,92
130	—	—	—	0,93	—	—	0,93
131	—	—	—	0,93	—	—	0,93
132	—	—	—	0,93	—	—	0,93
134	—	—	—	0,93	—	—	0,93
135	—	—	—	0,93	—	—	0,93
136	—	—	—	2,58	—	—	2,58
137	—	—	—	0,93	—	—	0,93
138	—	—	—	1,65	—	—	1,65
141	—	9,17	—	0,93	—	—	10,10
143	—	9,17	—	—	—	—	9,17
144	—	9,16	—	—	—	—	9,16
146	—	9,16	—	—	—	—	9,16
148	—	6,74	—	—	—	—	6,74
149	—	6,73	—	—	—	—	6,73
151	—	9,15	—	—	—	—	9,15
152	—	9,15	—	—	—	—	9,15
153	—	9,15	—	—	—	—	9,15
155	—	9,15	—	—	—	—	9,15
156	—	9,15	—	—	—	—	9,15
159	—	17,26	—	—	—	—	17,26
161	—	8,80	—	0,92	—	—	9,72
162	—	6,38	—	—	—	—	6,38
163	22,92	17,48	0,17	—	—	—	40,57
На ст. Александровскъ.	—	12,00	—	—	—	—	12,00
165	9,60	30,28	—	—	1,70	—	41,58
166	16,00	19,93	—	—	1,70	—	37,63
167	—	19,93	—	—	1,70	—	21,63
170	—	8,45	—	—	1,70	—	10,15
173	—	26,18	—	—	—	—	26,18
176	—	8,44	—	—	1,70	—	10,14
177	—	8,44	—	—	1,70	—	10,14
180	—	21,82	—	—	—	—	21,82
181	—	13,37	—	—	1,70	—	15,07
183	14,68	—	—	—	—	—	14,68
200	14,68	2,42	—	—	—	—	17,10
201	14,68	—	4,01	—	—	—	18,69
202	43,32	14,92	—	—	—	—	58,24
203	—	2,42	4,00	—	—	—	6,42
204	81,49	2,42	4,00	—	—	—	87,91
205	14,68	2,42	4,00	0,92	—	—	22,02
206	14,68	24,74	—	0,92	—	—	40,34
207	14,68	9,81	—	—	—	—	24,49
208	14,68	9,81	—	0,93	—	—	25,42
210	—	6,88	—	—	—	—	6,88
211	38,54	9,29	—	—	—	—	47,83
212	—	7,39	—	0,93	—	—	8,32
214	29,35	9,81	—	0,93	—	—	40,09
216	19,09	3,29	—	—	1,70	—	24,08
217	14,67	3,29	—	—	1,70	—	19,66
218	14,67	—	—	—	—	—	14,67
220	14,67	—	—	—	—	—	14,67

§ 7. ПЕРЕѢЗДЫ И ПЕРЕѢЗДНЫЕ МОСТИКИ.

НА КАКОЙ ВЕРСТѢ.	Исправленіе мостовыхъ на переѣз- дахъ.	Исправленіе и возобновле- ніе переѣзди. мостиковъ и перилъ.	Исправленіе и возобновле- ніе настѣла переѣздовъ.	Исправленіе и возобновле- ніе барьеровъ и окраска ихъ.	Разныя ра- боты	Расходы по содержанію переѣздовъ въ чистотѣ.	Итого.
	Н	А	С	У	М	М	У.
222	14,67	—	—	—	—	—	14,67
223	33,76	3,29	—	—	1,70	—	38,75
225	—	3,29	—	2,64	1,70	—	7,63
227	81,20	15,00	—	—	—	—	96,20
228	—	3,28	—	—	1,70	—	4,98
229	—	3,28	—	—	1,70	—	4,98
230	—	3,28	—	—	—	—	3,28
231	—	5,70	5,28	0,92	1,70	—	13,60
232	—	3,28	—	—	1,70	—	4,98
На 3 дистанціи.	—	—	—	1,25	—	13,35	14,60
234	—	—	12,04	—	—	—	12,04
237	—	—	13,00	—	—	—	13,00
239	—	—	6,00	—	—	—	6,00
241	—	—	6,00	—	—	—	6,00
242	—	—	6,45	—	—	—	6,45
244	—	—	6,45	—	—	—	6,45
245	—	—	6,45	—	—	—	6,45
246	—	—	6,45	—	—	—	6,45
248	—	—	6,44	—	—	—	6,44
250	—	—	6,44	—	—	—	6,44
251	—	—	6,44	—	—	—	6,44
252	—	—	6,44	—	—	—	6,44
253	—	—	6,44	—	—	—	6,44
257	—	—	1,47	—	—	—	1,47
260	—	—	3,07	—	—	—	3,07
261	—	—	3,07	—	—	—	3,07
263	—	—	12,20	—	—	—	12,20
268	—	—	—	8,20	—	—	8,20
269	—	—	—	8,20	—	—	8,20
275	—	—	—	2,24	—	—	2,24
276	—	—	3,07	—	—	—	3,07
278	—	—	6,10	—	—	—	6,10
280	—	—	3,07	—	—	—	3,07
281	—	—	3,07	—	—	—	3,07
282	—	—	3,07	—	—	—	3,07
283	—	—	3,07	—	—	—	3,07
284	—	—	3,07	—	—	—	3,07
287	—	—	3,07	2,24	—	—	5,31
293	—	—	3,07	—	—	—	3,07
307	—	—	3,07	—	—	—	3,07
309	—	—	—	2,24	—	—	2,24
311	—	—	6,10	—	—	—	6,10
313	—	—	3,07	—	—	—	3,07
315	—	—	3,07	—	—	—	3,07
318	—	—	6,10	—	—	—	6,10
320	—	—	6,10	—	—	—	6,10
321	—	—	3,07	2,23	—	—	5,30
322	—	—	—	2,24	—	—	2,24
323	—	—	—	2,23	—	—	2,23
325	—	—	—	2,24	—	—	2,24
326	—	—	5,19	2,22	—	—	7,41
328	—	—	—	2,22	—	—	2,22
329	—	—	—	2,22	—	—	2,22
330	—	—	3,07	2,22	—	—	5,29
332	—	—	—	2,24	—	—	2,24
334	—	—	—	2,22	—	—	2,22
337	—	—	9,31	—	—	—	9,31
339	—	—	9,31	—	—	—	9,31
341	—	—	9,31	—	—	—	9,31
343	—	2,97	9,31	—	—	—	12,28
345	—	—	9,31	—	—	—	9,31
347	—	—	9,31	—	—	—	9,31
353	—	—	9,30	—	—	—	9,30
	—	—	—	1,35	—	—	1,35

§ 7. ПЕРЕЪЗДЫ И ПЕРЕЪЗДНЫЕ МОСТИКИ.

НА КАКОЙ ВЕРСТѢ.	Исправленіе мостовыхъ на переѣз- дахъ.	Исправленіе и возобновле- ніе переѣзди. мостиковъ и перилъ.	Исправленіе и возобновле- ніе настила переѣздовъ.	Исправленіе и возобновле- ніе барьеровъ и окраска ихъ.	Разныя ра- боты.	Расходы по содержанію переѣздовъ въ чистотѣ.	Итого.
	Н	А	С	У	М	М	У.
354	—	2,97	—	—	—	—	2,97
356	—	2,97	9,29	—	—	—	12,26
357	—	—	1,60	—	—	—	1,60
358	—	—	9,29	—	—	—	9,29
360	—	2,97	—	—	—	—	2,97
364	—	—	9,29	—	—	—	9,29
366	—	—	9,29	—	—	—	9,29
368	—	—	9,29	—	—	—	9,29
370	—	—	9,29	—	—	—	9,29
372	—	—	9,30	—	—	—	9,30
374	—	—	9,30	—	—	—	9,30
376	—	2,97	9,30	—	—	—	12,27
378	—	—	9,30	—	—	—	9,30
379	—	—	9,30	—	—	—	9,30
384	—	—	9,30	—	—	—	9,30
385	—	2,97	11,94	—	—	—	14,91
390	—	—	11,35	—	—	—	11,35
392	—	—	11,69	—	—	—	11,69
394	—	—	6,57	—	—	—	6,57
395	—	2,97	9,62	—	—	—	12,59
397	—	2,97	3,33	—	—	—	6,30
398	—	—	3,33	—	—	—	3,33
399	—	2,96	2,53	—	—	—	5,49
400	—	—	3,33	—	—	—	3,33
402	—	2,96	5,86	0,45	—	—	9,27
404	—	—	6,20	0,45	—	—	6,65
406	—	2,96	5,86	—	—	—	8,82
407	—	2,96	5,86	—	—	—	8,82
409	—	—	5,86	—	—	—	5,86
410	—	—	3,33	—	—	—	3,33
411	—	—	2,53	—	—	—	2,53
412	—	2,96	5,86	—	—	—	8,82
414	—	—	5,86	—	—	—	5,86
415	—	2,96	5,86	—	—	—	8,82
417	—	—	2,53	—	—	—	2,53
418	—	—	4,58	—	—	—	4,58
419	—	—	2,53	—	—	—	2,53
420	—	—	7,11	—	—	—	7,11
421	—	—	7,11	—	—	—	7,11
423	—	—	7,11	—	—	—	7,11
425	—	—	2,53	—	—	—	2,53
427	—	6,82	7,10	—	—	—	13,92
429	—	6,82	7,10	—	—	—	13,92
431	—	—	7,10	—	—	—	7,10
432	—	6,82	8,89	—	—	—	15,71
434	—	6,82	8,88	—	—	—	15,70
435	—	6,82	7,10	—	—	—	13,92
437	—	—	7,10	—	—	—	7,10
438	—	—	7,09	—	—	—	7,09
440	—	—	8,88	—	—	—	8,88
441	—	—	4,31	—	—	—	4,31
442	—	—	2,52	—	—	—	2,52
444	—	—	2,97	—	—	—	2,97
445	—	—	4,31	—	—	—	4,31
447	—	—	4,31	—	—	—	4,31
449	—	—	7,09	—	—	—	7,09
450	—	—	0,45	—	—	—	0,45
452	—	—	0,44	—	—	—	0,44
454	—	—	0,88	—	—	—	0,88
457	—	—	7,09	—	—	—	7,09
459	—	—	7,09	—	—	—	7,09
461	—	—	2,52	—	—	—	2,52
463	—	—	2,52	—	—	—	2,52

§ 7. ПЕРЕѢЗДЫ И ПЕРЕѢЗДНЫЕ МОСТИКИ.

НА КАКОЙ ВЕРСТѢ.	Исправленіе мостовыхъ на переѣз- дахъ.	Исправленіе и возобновле- ніе переѣзди- мостиковъ и периль.	Исправленіе и возобновле- ніе настила переѣздовъ.	Исправленіе и возобновле- ніе барьеровъ и окраска ихъ.	Разныя ра- боты.	Расходы по содержанію переѣздовъ въ чистотѣ.	Итого.
	Н	А	С	У	М	М	У.
464	—	—	7,09	—	—	—	7,09
466	—	—	0,44	—	—	—	0,44
467	—	—	0,44	—	—	—	0,44
469	—	—	0,44	—	3,24	—	3,68
470	—	—	6,44	—	—	—	6,44
472	—	—	0,44	—	—	—	0,44
473	—	—	6,00	—	—	—	6,00
474	—	—	6,44	—	—	—	6,44
475	—	—	1,74	—	—	—	1,74
477	—	—	14,39	—	—	—	14,39
478	—	—	13,09	—	—	—	13,09
481	—	—	3,86	3,38	—	—	7,24
482	—	—	3,86	—	—	—	3,86
483	—	—	0,54	—	—	—	0,54
485	—	6,82	7,09	4,69	—	—	18,60
487	—	—	7,09	—	—	—	7,09
488	—	6,81	8,17	2,07	—	—	17,05
489	—	—	8,17	—	—	—	8,17
491	—	—	8,46	4,82	—	—	13,28
492	—	—	0,81	—	—	—	0,81
493	—	—	5,04	—	—	—	5,04
495	—	—	1,69	0,14	—	—	1,83
497	—	5,00	7,09	—	—	—	12,09
498	—	—	4,57	—	—	—	4,57
500	—	—	7,09	—	—	—	7,09
501	—	—	7,09	0,42	—	—	7,51
505	—	—	7,09	—	—	—	7,09
507	—	—	7,09	—	—	—	7,09
514	—	9,92	—	—	—	—	9,92
516	—	—	5,00	—	—	—	5,00
519	—	—	—	—	4,00	—	4,00
527	—	11,72	—	6,12	—	—	17,84
532	—	5,20	10,97	6,12	—	—	22,29
535	—	—	10,97	—	—	—	10,97
539	—	—	15,60	—	—	—	15,60
540	—	12,90	—	—	—	—	12,90
На ст. Вельбекъ.	—	15,02	—	—	—	—	15,02
554	—	—	5,20	7,20	—	—	12,40
551	—	—	—	6,12	—	—	6,12
570	—	—	12,41	—	—	—	12,41
На ст. Севастополь.	10,80	29,95	16,50	115,81	—	—	173,06
» 1 верстѣ Портовой вѣтви.	—	—	19,54	—	—	—	19,54
» VII дистанціи.	—	—	—	—	—	5,00	5,00
Екатеринославская вѣтвь.							
1	—	—	—	5,58	—	—	5,58
2	—	—	—	5,58	—	—	5,58
14	—	—	13,00	—	—	—	13,00
16	—	—	1,99	—	—	—	1,99
24	30,00	—	—	—	—	—	30,00
28	—	10,92	—	—	—	—	10,92
Александровская вѣтвь.							
1	18,05	—	—	—	—	—	18,05
2	2,06	3,45	—	20,30	—	—	25,81
3	18,05	—	—	—	—	—	18,05

§ 7. ПЕРЕѢЗДЫ И ПЕРЕѢЗДНЫЕ МОСТИКИ.

НА КАКОЙ ВЕРСТѢ.	Исправленіе мостовыхъ на переѣз- дахъ.	Исправленіе и возобнове- ніе переѣздн. мостиковъ и перилъ.	Исправленіе и возобнове- ніе настила переѣздовъ.	Исправленіе и возобнове- ніе барьеровъ и окраска ихъ.	Разныя ра- боты.	Расходы по содержанію переѣздовъ въ чистотѣ.	Итого.
	Н	А	С	У	М	М	У.
Геническая вѣтвь.							
На 2	—	2,20	2,76	—	—	—	4,96
» 4	—	2,20	2,76	—	—	—	4,96
» 6	—	2,20	2,76	—	—	—	4,96
» 8	—	2,20	2,75	—	—	—	4,95
» 11	—	2,20	3,15	—	—	—	5,35
» 13	—	2,20	2,75	—	—	—	4,95
Итого . . .	637,67	1007,28	1175,85	752,24	40,84	41,21	3655,09

§ 8. Экстренные расходы по ремонту искусственных сооружений полотна дороги и станционных путей при проходе весенних водъ.

НА КАКОЙ ВЕРСТѢ ИЛИ СТАНЦИИ.	Укрѣпленіе отъ размыва конусовъ, устоевъ и отсыпей у мостовъ и исправленіе поврежденныхъ водою. (Искусственные сооружения).	Огражденіе и укрѣпленіе отъ размыва откосовъ, насыпей и дамбъ и засыпка промоинъ.	Исправленіе и возобновленіе станционныхъ путей, размываемыхъ водою.	Исправленіе и возобновленіе лотковъ и канавъ, устроенныхъ для пропуска весеннихъ водъ.	Укрѣпленіе отъ размыва плотинъ и шлюзовъ и исправленіе поврежденныхъ водою.	Очистка и исправленіе занесенныхъ иломъ и пескомъ и поврежденныхъ водою водопроводовъ и колодезевъ.	Очистка льда вокругъ мостовыхъ устоевъ.	Очистка отверстій чугунныхъ и каменныхъ трубъ, занесенныхъ иломъ при проходе весеннихъ водъ.	Стоимость матеріаловъ употребленныхъ водою.	Разные расходы.	И Т О Г О.
	И	А	С	У	М	М	У.				
На ст. Лозовая	—	—	—	—	18,72	—	—	—	—	—	18,72
» » Самойловка	—	—	—	—	24,41	—	—	—	—	—	24,41
» 45 верстѣ	10,58	—	—	—	—	—	—	—	—	—	10,58
» 52 »	8,14	—	—	—	—	—	—	—	—	—	8,14
» 54 »	—	—	—	—	—	—	—	—	—	4,98	4,98
» ст. Зайцево	—	—	—	—	30,52	—	—	—	—	—	30,52
» » Синельниково	—	—	—	—	12,00	—	—	—	—	—	12,00
» 34 верстѣ Екатеринославской вѣтви	150,02	—	—	50,05	—	—	—	—	—	—	200,07
» 35 »	82,28	—	—	—	—	—	—	—	—	—	82,28
» Нижнедѣлновской пристани	—	29,80	195,50	—	—	—	—	—	—	—	225,30
» 160 верстѣ	—	78,57	—	10,71	—	—	—	35,75	—	—	125,08
» 162 »	14,00	—	—	—	—	—	—	—	—	—	14,00
» 160 и 162	—	—	—	—	—	—	—	50,00	—	—	50,00
» 167, 168, 169, 170, 171, 172, 173, 174, 175.	—	720,15	—	—	—	—	—	—	—	—	720,15
» 168, 169 и 170	—	324,08	—	—	—	—	—	—	177,14	—	501,22
» 173	—	—	—	—	—	—	—	—	33,00	—	33,00
» 167, 173, 174	185,56	—	—	—	—	—	—	—	—	—	185,56
» 184	—	8,09	—	—	—	—	—	—	—	—	8,09
» 186, 198, 199, 200	—	—	—	—	—	—	—	9,10	—	—	9,10
» 201, 202, 203, 204	—	82,40	—	—	—	—	—	—	—	—	82,40
» 201, 205, 208, 210, 211, 212, 213 и 215	—	—	—	—	—	—	—	11,09	—	—	11,09
» 207, 208, 209	—	—	—	23,52	—	—	—	—	—	—	23,52
» Александровской пристани	—	—	—	11,81	—	—	—	—	—	—	11,81
» 2 верстѣ Александровской вѣтви	110,05	—	—	—	—	—	28,42	—	—	—	138,47
» 3 »	76,56	—	—	—	—	—	—	—	—	—	76,56
У Разводн. моста на шоссе къ Александр. прист.	39,66	—	—	—	—	—	—	—	—	—	39,66
На ст. Александровскъ	—	—	—	—	—	2,31	—	—	—	—	2,31
» III дистанціи	—	—	—	—	—	—	—	—	—	35,00	35,00
» 386 верстѣ	106,80	—	—	—	—	—	—	—	—	—	106,80
» 14 » Генгической вѣтви	—	—	—	—	—	—	6,00	—	—	—	6,00
» 511 »	201,90	—	—	—	—	—	—	—	—	—	201,90
» ст. Альма	—	—	—	—	—	44,00	—	—	—	—	44,00
» » Вельбекъ	—	—	—	—	—	323,70	—	—	—	—	323,70
И т о г о	935,55	1243,09	195,50	96,10	85,65	370,01	34,42	105,94	210,14	39,98	3316,37

Гл. 4, ст. 9-я. Ремонтъ и возобновленіе станціонныхъ принадлежностей.

Смѣтою ассигновано. . . 10 050,00
Израсходовано менѣе на . 4.513,99

Израсходовано:

По § 1. На ремонтъ стрѣлочныхъ переводовъ. . .	827,77	
На укладку новыхъ стрѣлочныхъ переводовъ на станціяхъ.	1.990,44	
	<u> </u>	2.818,21

По § 2. На ремонтъ поворотныхъ круговъ . . .	788,07	
На устройство новаго круга на ст. Александровскъ	1400.25	
	<u> </u>	2.188,32

По § 3. На ремонтъ тележекъ.	56,37	
„ § 4. „ „ вѣсовыхъ помостовъ	172,45	
„ § 5. „ „ упоровъ въ концахъ путей.	300,66	
Итого.	<u> </u>	5.536,01

Работы, исполненныя по § 1; 2 и 5-му этой статьи, подробно обозначены въ слѣдующей вѣдомости:

От. III, Гл. 4, Ст. 9, §§ 1, 2 и 5. СМѢТЫ 1886 года.

На какой станции.	§ 1. Стрѣлки и крестовины.										§ 2. Поворотные круги.														§ 5. Упоры.		
	Металлическія части.			Деревянныя части.			ИТОГО.	Уложено новыхъ стрѣлокъ комплектовъ.		В С Е Г О.	Металлическія части.		Каменные части.		Деревянныя части.		ИТОГО.	Устроено новыхъ круговъ.	Стоимость.		ИТОГО.						
	С Т О И М О С Т Ь.							Ш т у к ъ.	Стоимость.		С Т О И М О С Т Ь.								Работы.	Материаловъ.							
	Работы.	Материаловъ.	Работы и материаловъ.	Работы.	Материаловъ.	Работы и материаловъ.					Работы.	Материаловъ.	Работы и материаловъ.	Работы.	Материаловъ.	Работы и материаловъ.						Работы.	Материаловъ.	Работы и материаловъ.			
	Н а с у м м у.							На сумму.			Н а с у м м у.														Н а с у м м у.		
Лозовая	—	71,88	25,95	—	—	—	97,83	—	—	97,83	7,48	8,99	—	—	—	—	—	—	16,47	—	—	—					
Самойловка	—	3,72	6,14	—	—	—	9,86	1	388,65	398,51	—	—	—	—	—	—	—	—	—	—	—	—					
Барваровка	—	1,54	7,70	—	—	—	9,24	—	—	9,24	—	—	—	—	—	—	—	—	—	—	—	—					
Павлоградъ	—	1,54	10,27	—	—	—	11,81	—	—	11,81	—	—	—	—	—	—	—	—	—	—	—	—					
Зайцево	—	0,41	7,14	—	—	—	7,55	—	—	7,55	—	—	—	—	—	—	—	—	—	—	—	—					
Синельниково	—	119,88	16,50	—	—	—	135,88	—	—	135,88	8,55	12,55	—	—	—	7,70	3,35	—	32,15	—	6,60	6,60					
Славгородъ	—	1,38	3,00	—	—	—	4,38	—	—	4,38	—	—	—	—	—	—	—	—	—	—	—	—					
Софiевка	—	8,01	4,00	—	—	—	12,01	—	—	12,01	—	—	—	—	—	—	—	—	—	—	—	—					
Александровскъ	6,00	20,72	—	—	—	—	26,72	—	—	26,72	16,62	61,89	—	—	—	—	—	—	78,51	1400,25	10,00	10,00					
Александров. пристань	—	—	—	—	—	—	—	—	—	—	—	—	—	—	—	—	—	—	—	3,85	10,60	14,45					
Краснокутовка	6,00	2,42	—	—	—	—	8,42	—	—	8,42	—	—	—	—	—	—	—	—	—	—	—	—					
Васильевка	6,00	1,21	—	—	—	—	7,21	—	—	7,21	—	—	—	—	—	—	—	—	—	6,79	—	6,79					
Михайловка	6,00	6,58	—	—	—	—	12,58	—	—	12,58	—	—	—	—	—	—	—	—	—	—	2,50	2,50					
Федоровка	—	5,86	—	—	—	—	5,86	—	—	5,86	—	—	—	—	—	—	—	—	—	—	—	—					
Мелитополь	—	20,59	—	—	—	—	20,59	—	—	20,59	37,18	60,99	—	—	—	—	—	—	98,09	—	36,00	21,64	57,64				
Акимовка	—	5,21	—	—	—	—	5,21	—	—	5,21	—	—	—	—	—	—	—	—	—	—	—	8,97	8,97				
Ново-Григорьевка	—	5,22	—	—	—	—	5,22	—	—	5,22	—	—	—	—	—	—	—	—	—	—	—	8,91	20,87				
Рыково	—	10,01	—	—	—	—	10,01	—	—	10,01	—	—	—	—	—	—	—	—	—	—	11,96	8,22	8,22				
Ново Алексѣевка	—	25,37	—	—	—	—	25,37	—	—	25,37	—	—	—	—	—	—	—	—	—	—	—	8,22	8,22				
Чонгаръ	—	13,03	—	—	—	—	13,03	—	—	13,03	—	—	—	—	—	—	—	—	—	—	—	—	—				
Сивашъ	—	4,48	—	—	—	—	4,48	—	—	4,48	—	—	—	—	—	—	—	—	—	—	—	—	—				
Тагананъ	—	62,04	—	—	—	—	62,04	1	376,22	438,26	1,90	15,86	—	—	11,50	—	0,28	—	29,54	—	3,00	15,52	18,52				
Джанкой	—	12,74	—	—	—	—	12,74	—	—	12,74	—	—	—	—	—	—	—	—	—	—	3,30	13,11	16,41				
Курманъ-Кемельчи	—	4,78	—	—	—	—	4,78	—	—	4,78	—	—	—	—	—	—	—	—	—	—	4,72	—	4,72				
Бюкь-Онларъ	—	3,11	—	—	—	—	3,11	—	—	3,11	—	—	—	—	—	—	—	—	—	—	—	0,96	0,96				
Сарабузъ	—	1,65	—	—	—	—	1,65	—	—	1,65	—	—	—	—	—	—	—	—	—	—	—	—	—				
Симферополь	3,75	36,41	—	—	—	—	40,16	—	—	40,16	44,56	97,77	—	—	—	—	—	—	142,33	—	2,50	—	2,50				
Сюрень	—	—	—	—	—	—	—	2	844,65	844,65	—	—	—	—	—	—	—	—	—	—	—	—	—				
Инкерманъ	—	70,00	—	—	—	—	70,00	—	—	70,00	—	—	—	—	—	—	—	—	—	—	—	—	—				
Севастополь	—	47,70	—	—	—	—	47,70	2	380,92	428,62	3,20	106,56	—	—	—	—	—	—	109,76	—	6,50	18,59	25,09				
Ивановка	—	6,95	3,00	—	—	—	9,95	—	—	9,95	—	—	—	—	—	—	—	—	—	—	—	—	—				
Нижнедѣлѣировскъ	—	82,87	10,00	4,00	—	—	96,87	—	—	96,87	48,01	65,21	—	—	—	—	—	—	113,22	—	10,60	36,61	47,21				
Нижнедѣлѣиров. пристань	—	25,00	5,00	—	—	—	30,00	—	—	30,00	—	—	—	—	—	—	—	—	—	—	21,50	11,00	32,50				
Геническъ	—	15,51	—	—	—	—	15,51	—	—	15,51	—	—	—	—	168	—	—	—	168,00	—	—	7,71	7,71				
Арбатскя стрѣлка	—	—	—	—	—	—	—	—	—	—	—	—	—	—	—	—	—	—	—	—	9,00	—	9,00				
Итого	27,75	697,32	98,70	4,00	—	—	827,77	6	1990,44	2818,31	167,50	429,82	—	—	179,50	—	7,70	3,63	—	788,07	1400,25	136,32	164,34	300,66			
																				2188,52							

Вѣдомость матеріаловъ, израсходованныхъ въ 1886 году на ремонтъ, возобновленіе, установку, перестановку и уборку снѣговыхъ зашитъ, очистку отъ снѣга полотна у мостовъ и трубъ.

Отд. III, гл. 4, ст. 11. Слуты 1886 года.

Названіе матеріаловъ.	Д И С Т А Н Ц И И												И Т О Г О.																				
	I.			II.			III.			IV.							V.			VI.			VII.										
	Количество.	Вѣсъ.		Сумма.	Количество.	Вѣсъ.		Сумма.	Количество.	Вѣсъ.		Сумма.	Количество.	Вѣсъ.		Сумма.	Количество.	Вѣсъ.		Сумма.	Количество.	Вѣсъ.		СУММА.									
		Пуд.	Фун.			Пуд.	Фун.			Пуд.	Фун.			Пуд.	Фун.			Пуд.	Фун.			Пуд.	Фун.		Пуд.	Фун.	Пуд.	Фун.					
Бичи	—	—	—	—	9	02	47,32	—	10	—	99,00	—	3	01	18,15	—	12	—	75,00	—	—	29	4,79	—	—	—	—	—	34	32	244,26		
Веревки упряжной . . .	—	—	—	—	—	—	—	—	15	—	27,00	—	—	—	—	—	—	—	—	—	—	—	—	—	—	—	—	—	15	—	27,00		
Гвоздей проволоочныхъ . .	—	4	02	18,43	—	2	30	12,22	—	2	30 1/2	16,43	—	2	24	10,84	—	—	10	1,17	—	1	36	8,72	—	—	—	—	—	14	12 1/2	67,81	
Защитъ драгелныхъ . . .	3528	—	—	1440,09	—	—	—	—	350	—	—	136,50	—	—	—	—	3075	—	—	1199,25	1565	—	—	672,95	—	—	—	—	—	8518	—	—	3448,79
Кольевъ	9453	—	—	632,70	9047	—	—	455,87	2500	—	—	175,00	—	—	—	—	1984	—	—	128,96	982	—	—	58,92	—	—	—	—	—	23966	—	—	1451,45
Лопаты	250	—	—	44,08	250	—	—	40,50	337	—	—	50,55	215	—	—	37,25	—	—	—	—	240	—	—	45,01	—	—	—	—	—	1292	—	—	217,39
Метель	—	—	—	—	100	—	—	5,00	108	—	—	5,40	—	—	—	—	—	—	—	—	—	—	—	—	—	—	—	—	208	—	—	10,40	
Мочалы	—	29	26	55,58	—	6	—	5,00	—	—	—	—	—	—	—	—	—	—	—	—	—	—	—	—	—	—	—	—	—	35	26	60,58	
Обаноловъ	—	—	—	—	84	—	—	8,40	—	—	—	—	—	—	—	—	—	—	—	—	—	—	—	—	—	—	—	—	—	84	—	—	8,40
.	—	—	—	—	38	—	б. п.	—	—	—	—	—	—	—	—	—	—	—	—	—	—	—	—	—	—	—	—	—	—	38	—	б. п.	—
Шестовъ	—	—	—	—	—	—	—	—	—	—	—	—	—	—	—	—	30	—	—	9,60	—	—	—	—	—	—	—	—	—	30	—	—	9,00
Шпаль старыхъ	4000	—	—	480,00	3126	—	—	375,12	1655	—	—	198,60	10,500	—	—	1260,00	1125	—	—	135,00	—	—	—	—	—	—	—	—	—	20406	—	—	2448,72
Итого	—	—	—	2670,88	—	—	949,43	—	—	—	708,48	—	—	—	1326,24	—	—	—	1548,38	—	—	—	790,39	—	—	—	—	—	—	—	—	—	7993,80

И.С.—16

Гл. 4, ст. 10-я. Ремонтъ и устройство живыхъ изгородей и оградъ вдоль полотна дороги.

Смѣтою ассигновано	5.221,00
Израсходовано менѣе на	127,83
Израсходовано:	
По § 1. На приобрѣтеніе и доставку растеній и сѣмянъ	587,00
На посадку живыхъ изгородей вдоль линіи дороги и уходъ за ними	4.408,67
	<hr/> 4.995,67
По § 2. На ремонтъ оградительныхъ стѣнокъ и периль надъ крутыми откосами и входами въ тоннели	97,50
Итого	<hr/> 5.093,17

Гл. 4, ст. 11-я. Зимній ремонтъ пути.

Смѣтою ассигновано	16.490,38
Израсходовано менѣе на	6.454,51
Израсходовано:	
На устройство и возобновленіе снѣговыхъ защитъ и очистку снѣга съ полотна дороги употреблено:	
Рабочей силы на	953,23
Разныхъ матеріаловъ на	7.993,80
	<hr/> 8.947,03
Премія Начальникамъ дистанцій, дорожнымъ мастерамъ и старшимъ рабочимъ, за экономію въ расходѣ драгевыхъ защитъ и кольевъ къ нимъ.	1.088,84
Итого	<hr/> 10.035,87

Количество и стоимость матеріаловъ, употребленныхъ на устройство и возобновленіе снѣговыхъ защитъ, видно изъ предыдущей вѣдомости:

Гл. 4, ст. 12-я. Ремонтъ и возобновленіе вагончиковъ, дрезинъ, рабочихъ инструментовъ и прочаго имущества службы.

Смѣтою ассигновано	8.000,00
Израсходовано менѣе на	903,13

Израсходовано:

Замѣнено пришедшихъ въ негодность инструмен- товъ и имущества, на сумму	3.681,12
Израсходовано на ремонтъ инструментовъ и иму- щества и смазку дрезинъ и вагончиковъ	3.259,50
	<hr/> 6.940,62
Премія Начальникамъ дистанцій, дорожнымъ ма- стерамъ и старшимъ рабочимъ за экономію въ расхо- дахъ по этой статьѣ	156,25
Итого	<hr/> 7.096,87

Количество и стоимость инструментовъ и иму-
щества, пришедшихъ въ негодность, видно изъ слѣ-
дующей вѣдомости:

ВѢДОМОСТЬ

инструментовъ и имущества, пришедшихъ въ негодность въ 1886 г., по службѣ ремонта
пути и зданій, Лозово-Севастопольской желѣзной дороги и снесенныхъ въ расходъ.

Отд. III, Гл. 4, Ст. 12, смѣты 1886 года.

НАЗВАНІЕ ПРЕДМЕТОВЪ.	Количество.	На сумму. Руб. Коп.
----------------------	-------------	------------------------

*Въ теченіи 1886 года пришло въ
негодность:*

а) Инструментовъ:

Алмазовъ	3	9,43
Буравовъ разныхъ	26	24,84
Брусовоѣ	10	28,55
Брусовъ точильныхъ	11	2,75
Вагъ окованныхъ	6	18,37
Грохотовъ	1	4,74
Граблей желѣзныхъ	101	77,63
Долотъ	9	4,08
Зубиль	119	111,94
Камней точильныхъ	4	45,15
Кувалдъ	2	2,16
Кернеровъ	1	0,14
Косъ травяныхъ	74	64,36
Ключей путевыхъ	12	12,27
„ гаечныхъ	5	7,18
„ французскихъ	11	42,48

Кирокъ желѣзныхъ	29	48,32
„ съ подбойками.	7	12,60
Клейцмесселей	1	0,53
Крючковъ рельсовыхъ.	5	8,58
Лопать желѣзныхъ	719	697,63
„ французскихъ	510	443,39
Молотковъ костыльныхъ.	30	32,63
„ слесарныхъ.	3	2,65
Насадокъ для лопать	153	54,09
Ножевокъ	2	3,05
Оковокъ къ вагамъ	4	5,00
Пилъ поперечныхъ.	51	75,11
„ столярныхъ.	30	15,46
Подпилковъ плоскихъ	198	104,86
„ полукруглыхъ	150	80,14
„ круглыхъ.	81	32,32
„ 3-хъ гранныхъ	462	138,43
„ квадратныхъ.	28	22,80
Перокъ для коловоротовъ	10	1,50
Пѣшней	1	0,53
Подбоекъ желѣзныхъ	25	35,38
„ деревянныхъ окованныхъ	84	90,07
„ „ съ кирками	6	12,00
Плоскогубцевъ	3	2,10
Ручекъ для косъ	69	16,56
Рашпилей	11	5,53
Сверль	53	34,17
Скребковъ	16	11,62
Стамесокъ	2	0,50
Сжимовъ чугунныхъ.	86	24,08
Тисковъ кузнечныхъ.	1	29,20
Точилъ кузнечныхъ	1	9,00
Трещотокъ.	9	79,18
Топоровъ русскихъ	63	51,61
„ французскихъ	42	84,64
„ колуновъ	18	21,75
„ плотничныхъ.	33	29,03
„ для зарубки шпаль	6	11,94
Центуръ.	9	1,51
Шаблоновъ путевыхъ	3	4,35
„ для рубки шпаль	3	18,00
Итого	—	2807,91

б) Имущества:

Бидоновъ разной величины.	72	72,34
Вочекъ для воды	19	22,50
„ „ „	18	б. ц.

Вагончиковъ	1	95,77
Ведеръ желѣзныхъ	75	63,88
Жестянокъ	4	2,36
Замковъ висятыхъ	61	29,77
Ковшей для воды	2	0,80
Кадокъ дубовыхъ	1	6,14
Лампъ стѣнныхъ	3	1,23
Лебедокъ	1	50,00
Маслянокъ	4	2,33
Осей (съ колесами) для вагончиковъ .	6	120,00
Рамокъ для объявленій	48	23,04
Рукавовъ пеньковыхъ	180 арш.	141,11
Тазовъ жестяныхъ	2	4,24
Тачекъ ручныхъ	29	92,02
Ушаговъ	28	140,58
Фурмъ для горновъ	1	5,10
Итого	—	873,21
Всего	—	3681,12

Гл. 4, ст. 13-я. Ремонтъ, содержаніе и устройство зданій съ принадлежностями.

Смѣтою ассигновано	119.246,42
Израсходовано менѣе на	8.929,28

Израсходовано:

По § 1. На ремонтъ и содержаніе сторожевыхъ домовъ	8.207,75
По § 2. На ремонтъ и содержаніе казармъ	5.519,52
„ § 3. „ колодцевъ при будкахъ и казармахъ	1.088,19
„ § 4. „ кладовыхъ и малыхъ мастерскихъ на дистанціяхъ	195,26
„ § 5. „ стрѣлочныхъ будокъ	649,88
„ § 6 а „ пассажирскихъ зданій	12.722,59
„ § 6 б „ паровозныхъ „	11.473,17
„ § 6 в „ водоемныхъ и водоподъемныхъ зданій	2.408,10
„ § 6 г „ жилыхъ домовъ	25.368,41
„ § 6 д „ мастерскихъ	9.260,89
„ § 7 „ пассажирскихъ платформъ	5.211,19
„ § 8 „ товарныхъ „	4.146,10
„ § 9 „ „ пакгаузовъ	211,66

По § 10	На ремонтъ отхожихъ мѣстъ при пасса- жирскихъ платформахъ	1.382,87
„ § 11	„ магазинныхъ складовъ	4.373,25
„ § 12	„ службъ при жилыхъ домахъ	7.264,95
„ § 13	„ колодцевъ станціонныхъ	138,47
„ § 14	Очистка и дезинфекція отхожихъ мѣстъ и помойныхъ ямъ.	5.215,88
„ § 15	Набивка льдомъ ледниковъ.	1.965,18
„ § 16	Постановка зимнихъ рамъ со вставкою стеколъ	984,50
„ § 18	Ремонтъ барачныхъ землянокъ, бань и отчужденныхъ домовъ	2.529,33
		<hr/>
		Итого . . 110.317,14

Въ эту статью включены также расходы по облицовкѣ кирпичемъ наружныхъ стѣнокъ будокъ (§ 1) въ суммѣ 1.228 р. 24 к., по облицовкѣ кирпичемъ стѣнъ казармъ (§ 2) въ суммѣ 565 р. 21 к. и по обшивкѣ досками стѣнъ жилыхъ домовъ (§ 6 п. 2) въ суммѣ 803 р. 93 к., а также соответствующіе имъ смѣтные кредиты, по мотивамъ, изложеннымъ въ отношеніи Департамента Желѣзныхъ Дорогъ, отъ 11 Марта 1887 г. за № 2185.

Подраздѣленіе расходовъ по дистанціямъ и роду работъ видно въ 2 слѣдующихъ вѣдомостяхъ:

Вѣдомость расходовъ, произведенныхъ въ 1886 году по ремонту, содержанию и устройству зданій съ принадлежностями Лозово-Севастопольской желѣзной дороги.

Отд. III, гл. 4, ст. 13 смѣты 1886 г.

Наименованіе расходовъ по параграфамъ и пунктамъ сметы.										Итого									
Л	Д	И	С	Т	А	Н	Ц	И	И.	Параходо- вано службою движения за счетъ службъ ремонта путей и зданий.									
										И.	М	М	У	С	А	Н	Ц	И	
I.	II.	III.	IV.	V.	VI.	VII.	VIII.	IX.	X.	XI.	XII.	XIII.	XIV.	XV.	XVI.	XVII.	XVIII.	XIX.	XX.
По § 1. На ремонтъ и содержаніе сторожевыхъ домовъ	169,92	807,14	1448,92	1268,20	2194,00	1635,61	683,96	—	—	—	—	—	—	—	—	—	—	—	8307,75
» § 2. » казармъ	2651,74	321,67	1033,88	220,56	550,62	223,93	517,12	—	—	—	—	—	—	—	—	—	—	—	5519,52
» § 3. » колодезь при будкахъ и казармахъ . .	138,54	150,00	119,00	26,12	146,00	250,93	257,60	—	—	—	—	—	—	—	—	—	—	—	1088,19
» § 4. » кладовыхъ и малыхъ мастерскихъ на станціяхъ	21,98	111,29	8,96	28,39	11,17	1,72	11,75	—	—	—	—	—	—	—	—	—	—	—	195,26
» § 5. » стрѣлочныхъ будокъ	7,31	41,76	43,38	275,05	102,16	15,15	165,07	—	—	—	—	—	—	—	—	—	—	—	649,88
» § 6 а. » пассажирскихъ зданій	2293,83	6572,07	181,83	410,59	932,95	498,38	1832,94	—	—	—	—	—	—	—	—	—	—	—	12722,59
» § б. » паровозныхъ	2472,31	1401,62	2305,95	2743,80	2023,35	502,36	23,78	—	—	—	—	—	—	—	—	—	—	—	11473,17
» § в. » водоемныхъ и водоопусканныхъ зданій .	451,96	660,42	133,73	218,09	279,76	225,27	458,87	—	—	—	—	—	—	—	—	—	—	—	2408,10
» § г. » жилищъ домогъ	8563,83	1417,03	4629,93	1283,55	4039,69	3910,29	1464,09	—	—	—	—	—	—	—	—	—	—	—	25368,41
» § д. » мастерскихъ	—	—	8502,22	28,17	—	503,40	227,10	—	—	—	—	—	—	—	—	—	—	—	9260,89
» § 7. » пассажирскихъ платформъ	2395,81	624,97	210,31	681,31	285,59	156,10	847,10	—	—	—	—	—	—	—	—	—	—	—	5211,19
» § 8. » товарныхъ	361,15	200,60	932,98	1495,72	336,38	212,25	607,07	—	—	—	—	—	—	—	—	—	—	—	4146,10
» § 9. » » павтаузовъ	—	62,28	2,26	50,00	41,11	2,85	53,16	—	—	—	—	—	—	—	—	—	—	—	211,66
» § 10. » отхожихъ мѣстъ при пассажир. платформахъ	129,31	289,99	235,13	62,01	257,03	320,70	88,70	—	—	—	—	—	—	—	—	—	—	—	1382,87
» § 11. » магазинныхъ складовъ	6,60	—	76,96	6,25	—	307,42	3976,02	—	—	—	—	—	—	—	—	—	—	—	4373,25
» § 12. » служебъ при жилыхъ домахъ	605,94	741,18	3235,65	1215,34	870,71	328,37	267,76	—	—	—	—	—	—	—	—	—	—	—	7264,96
» § 13. » » конопцевъ стационныхъ	73,41	—	—	—	—	29,78	35,28	—	—	—	—	—	—	—	—	—	—	—	138,47
» § 14. Очистка и дезинфекція отхожихъ мѣстъ и помойныхъ ямъ	637,22	484,30	612,08	518,15	601,15	649,34	720,00	1013,66	—	—	—	—	—	—	—	—	—	—	5215,88
» § 15. Набивка льдожъ ледниковъ	185,00	209,50	399,00	299,85	328,21	243,63	300,00	—	—	—	—	—	—	—	—	—	—	—	196,18
» § 16. Постановка зимнихъ рамъ со веткомъ стеколъ	126,77	275,22	284,18	117,84	55,06	56,83	68,60	—	—	—	—	—	—	—	—	—	—	—	984,50
» § 18. Ремонтъ баракосъ, землянокъ, бань и отопительныхъ домовъ	96,64	437,04	309,06	366,40	232,83	983,33	101,03	—	—	—	—	—	—	—	—	—	—	—	2529,33
Итого	21339,27	14808,08	24705,41	11315,39	13327,70	11067,63	12710,00	1013,66	—	—	—	—	—	—	—	—	—	—	110317,14

новленію и устроіству зданій съ принадлежностями Лозово-Севастопольской же-
дороги.

9, 10, 11, 12, 13, 16 и 18, смѣты 1886 года.

I.C-18.

Примечание. Въ число разных работ вошло—зрелищных на 856.95 руб. и комедийных на 122.65 руб.

Вѣдомость работъ, произведенныхъ въ 1886 году по ремонту, возобновленію крановъ и запрудъ Лозово-Сева Отд. III, гл. 4, ст. 14

и устройству водопроводовъ, водопріемниковъ, путевыхъ и разборныхъ стопольской желѣзной дороги. § 2 см. 1886 года.

СТАНЦИИ:	Возобновленіе, исправленіе и очистка пріемныхъ колодезъ и галерей.		Возобновленіе и исправленіе плотинъ и водосливныхъ лотковъ и очистка прудовъ.		Закѣпка брусевъ и устройство фундаментовъ подъ машины.		Ремонтъ путевыхъ и стѣнныхъ гидравлическихъ крановъ.		Исправленіе и возобновленіе водопроводныхъ трубъ съ открытіемъ и заснѣжкою ихъ обратно и ремонтъ вантузовъ колодезъ.		Укрытіе отъ мороза войлокомъ, соломой и навозомъ путевыхъ и стѣнныхъ гидравлическихъ крановъ, вантузовъ и пріемныхъ колодезъ.		Устройство новаго водопровода въ Александровскихъ мастерскихъ.		Устройство нозихъ колодезъ.		Арендная плата за плотину въ Лозовой и колодезь Петкевича въ Таганашѣ.	Разные расходы.	ИТОГО.
	Работа.	Матеріалъ.	Работа.	Матеріалъ.	Работа.	Матеріалъ.	Работа.	Матеріалъ.	Работа.	Матеріалъ.	Работа.	Матеріалъ.	Матеріалъ.	Работа.	Матеріалъ.				
	Н	А	С	У	М	М	У.		Н	А	С	У	М	М	У.				
Лозовая	186,80	86,17	—	—	—	—	8,22	26,04	78,15	0,68	7,20	5,40	—	—	—	140,00	—	459,86	
Самойловка	14,00	—	108,50	40,73	—	—	6,64	8,37	53,50	10,80	6,54	—	—	—	—	—	—	249,05	
Варваровка	2,20	1,64	—	—	—	—	3,08	4,05	—	—	4,00	—	—	—	—	—	—	14,97	
Павлоградъ	—	—	—	—	—	—	2,85	7,77	—	—	2,59	—	—	—	—	—	—	12,71	
Зайцево	—	—	8,09	—	—	—	2,75	5,18	—	—	2,00	—	—	—	—	—	—	18,02	
Синельниково	7,00	—	—	—	—	—	17,96	16,32	130,18	99,40	10,25	—	—	—	—	—	—	281,11	
Славгородъ	62,25	—	500,00	—	—	—	6,25	3,05	34,75	—	9,15	5,00	—	—	—	—	—	620,45	
Софійевка	—	—	—	—	—	—	—	—	2,00	—	3,00	—	—	—	—	—	—	5,00	
Александровскъ	47,05	—	—	—	—	—	43,42	42,98	544,69	38,16	82,79	24,84	2500,66	—	—	—	2,84	3327,43	
Краснокутская	25,35	—	—	—	44,63	48,86	11,30	18,29	28,05	—	4,43	—	—	—	—	—	—	180,91	
Васильевка	12,69	17,16	—	—	—	—	9,11	—	—	—	—	—	—	—	—	—	—	38,96	
Михайловка	34,78	18,35	—	—	56,11	44,14	5,74	4,55	—	—	—	—	—	—	—	—	—	163,97	
Федоровка	56,70	—	—	—	—	—	13,39	9,46	—	—	—	—	—	42,00	—	—	—	121,55	
Мелитополь	31,32	36,84	—	—	—	—	123,93	220,34	54,45	29,10	—	5,00	—	1177,17	147,23	—	—	1825,35	
Акимовка	145,00	—	—	—	—	—	6,10	6,35	13,05	89,51	—	—	—	—	—	—	—	260,01	
Новогригорьевка	5,00	—	—	—	—	—	6,57	4,68	—	—	—	—	—	—	—	—	—	16,25	
Рыково	27,50	—	—	—	—	—	5,30	4,56	—	—	—	—	—	—	—	—	—	37,06	
Новоалексѣевка	4,40	1,84	—	—	—	—	1,75	11,23	7,63	—	—	—	—	—	—	—	—	26,85	
Таганашъ	—	—	—	—	—	—	—	18,14	18,93	36,65	—	9,39	—	—	—	2150,00	458,04	2721,15	
Джанкой	—	—	—	—	—	—	14,92	18,04	—	0,60	—	—	—	—	—	—	—	33,56	
Курманъ-Кемельчи	—	—	—	—	—	—	4,10	7,64	—	—	—	—	—	304,50	—	—	—	316,24	
Бірки-Ондаръ	2,00	—	—	—	—	—	26,37	27,07	5,20	1,53	—	—	—	—	—	—	—	62,17	
Сарабузъ	70,25	28,13	866,96	84,56	—	—	29,95	36,32	101,29	25,04	—	—	—	—	—	—	—	1212,50	
Симферополь	108,66	—	118,26	65,80	—	—	9,93	9,46	12,87	5,56	—	—	—	—	—	—	—	320,94	
Алма	14,00	—	—	—	—	—	6,20	4,58	4,00	—	—	—	—	—	—	—	—	49,10	
Бахчисарай	—	—	—	—	—	—	7,55	8,94	8,00	—	—	—	—	—	—	—	—	24,49	
Бельбекъ	—	—	—	—	—	—	5,10	5,52	—	—	—	—	—	—	—	—	—	10,62	
Севастополь	—	—	—	—	—	—	2,65	9,16	—	—	—	—	—	—	—	—	—	11,81	
Нижнедніпровскъ	—	—	—	—	—	—	19,14	11,81	—	—	—	—	—	—	—	—	—	30,95	
Ивановка	—	—	11,50	—	—	—	—	—	8,07	—	—	—	—	—	—	—	—	19,57	
ИТОГО	806,95	210,45	1613,31	190,59	100,74	93,00	399,77	550,50	1104,51	387,23	181,95	49,63	2500,66	1523,67	147,23	2290,00	490,88	12541,37	

Гл. 4, ст. 14. Ремонтъ и устройство водопроводовъ.

Смѣтою ассигновано 22.000 р. 00 к.
Израсходовано болѣе на 3.539 „ 37 „

Израсходовано:

По § 1. На доставку прѣспой воды на станціи и дорожныя постройки:

На I дистанціи	693 р. 50 к.
„ II „	1.535 „ 00 „
„ III „	900 „ 00 „
„ IV „	2.233 „ 00 „
„ V „	3.180 „ 00 „
„ VI „	2.443 „ 50 „
„ VII „	2.013 „ 00 „

	12.998 р. 00 к.

По § 2. На ремонтъ существующихъ водопроводовъ на станціяхъ дороги 12.541 „ 37 „

Итого . . . 25.539 р. 37 к.

Перерасходъ по этой статьѣ вызванъ отнесеніемъ въ настоящемъ году расходовъ по усиленію водоснабженія, отнесенныхъ за счетъ новыхъ работъ, по Инспекціею дороги исключенныхъ, а именно: расходъ 1882 года въ 2.150 рублей, за аренду колодца Петкевича, близъ ст. Тагананъ и расходъ 1884 и 1885 годовъ по устройству новыхъ колодцевъ: у ст. Мелитополь 1.324 р. 40 к., на ст. Федововка 42 р. 00 и на ст. Курманъ-Кемельчи 304 р. 50 к., смѣтою не предусмотрѣнныхъ:

Расходы § 2 этой статьи по каждой станціи отдѣльно, съ подраздѣленіемъ ихъ по роду работъ, показаны въ предъидущей вѣдомости:

Гл. 4, ст. 15. Ремонтъ подъѣздныхъ дорогъ, дворовъ, садовъ, заборовъ и оградъ.

Смѣтою ассигновано 14.634 р. 20 к.
Израсходовано менѣе на 1.304 „ 25 „

Израсходовано:

По § 1. На ремонтъ подъѣздныхъ дорогъ и дворовъ:

„ „ „ На устройство новой мостовой между станціей и городомъ Александровкомъ, по требованію Министерства Путей Сообщенія . . .	3.761 р. 55 к.
„ „ „ На исправленіе и содержаніе въ чистотѣ существующихъ подъѣздныхъ дорогъ къ станціямъ	1.185 „ 94 „
„ „ „ На исправленіе шоссе на станціонныхъ дворахъ	825 „ 69 „
„ „ „ На мощеніе, засыпку плакомъ и содержаніе въ чистотѣ дворовъ при жилыхъ домахъ	651 „ 93 „
„ „ „ Произведено разныхъ расходовъ	17 „ 86 „

6.442 р. 97 к.

По § 2. На ремонтъ и устройство садовъ, заборовъ и оградъ:

„ „ „ На возобновленіе и ремонтъ существующихъ заборовъ и оградъ на станціяхъ 3.382 р. 95 к.

„ „ „ На покупку и посадку растений въ станціонныхъ садахъ и питомникахъ и уходъ за ними. 3.494 „ 55 „

Произведено разныхъ расходовъ 9 „ 48 „

----- 6.886 р. 98 к.

Итого. . . . 13.329 р. 95 к.

Гл. 4, ст. 16. Ремонтъ и содержаніе пристаней.

Смѣтою ассигновано. 10.000 р. 00 к.

Израсходовано менѣе на 5.805 „ 49 „

Израсходовано:

На ремонтъ Царской пристани. 1.814 р. 48 к.

„ устройство новой Царской пристани, катерной, въ концѣ Южной бухты . . . 1.684 „ 20 „

На исправленіе набережной въ концѣ Южной бухты у ст. Севастополь . . . 500 „ 04 „

На ремонтъ Севастопольской купальни для служащихъ Управленія дороги. . . 103 „ 08 „

На ремонтъ Александровской купальни для служащихъ на ст. Александровскъ. . . 89 „ 41 „

На ремонтъ набережной въ Нижне-днѣпровскѣ 3 „ 30 „

Итого 4.194 р. 51 к.

Всего по Отдѣлу III израсходовано Р.С. 974.758 р. 12 к.

ПО IV ОТДѢЛУ.

Служба Движенія.

Смѣтою ассигновано. 564.941 р. 79 к.

Израсходовано болѣе на 28.031 „ 80 „

Въ частностяхъ по статьямъ этого отдѣла передержки были:

По Гл. 2, ст. 1 израсходовано болѣе смѣтнаго ассигнованія на 231 руб. 42 коп., вслѣдствіе усиленнаго товарнаго движенія, находящагося въ связи съ потребностью бланковъ, канцелярскихъ принадлежностей, почтовыми и телеграфными расходами.

По гл. 2, ст. 5	на ремонтъ мебели конторы службы движенія	передержка	26 р. 27 к.
" " 2, " 6	на разные мелкіе непредвидѣнные расходы,	передержка	78 р. 27 к.
" " 2, " 7	на выдачу вознагражденій по судебнымъ рѣшеніямъ и мировымъ на судѣ соглашеніямъ за потерю и порчу товаровъ за старые годы, израсходовано болѣе чѣмъ предполагалось по смѣтѣ	на	3.582 р. 67 к.
" " 3, " 2	въ связи съ большимъ противъ смѣтнаго предположенія пробѣгомъ поѣздовъ, перерасходовано на выдачу поверстныхъ и суточныхъ денегъ оберъ-кондукторамъ и кондукторамъ—		4.011 р. 58 к.
" " 3, " 4	перерасходовано 24 р. 41 к. на ремонтъ освѣтительныхъ аппаратовъ за счетъ гл. 4, ст. 7 смѣты этого отдѣла.		
" " 3, " 5	перерасходъ въ 745 р. 01 к. на освѣщеніе вагоновъ и поѣздныхъ сигналовъ, вызванъ усиленнымъ движеніемъ пассажирскихъ поѣздовъ въ зимнее время, а также освѣщеніемъ вагоновъ и помѣщеній, занимаемыхъ чинами охраны путей.		
" " 3, " 7	на отопленіе вагоновъ перерасходовано 1.157 р. 52 к., вслѣдствіе большаго противъ смѣты пробѣга вагоновъ курьерскихъ, экстренно-служебныхъ и воинскихъ поѣздовъ.		
" " 4, " 4	на нагрузку и выгрузку товаровъ въ зависимости отъ большаго противъ смѣты количества перевезенныхъ грузовъ перерасходовано		29.939 р. 93 к.
" " 4, " 5	перерасходъ на отопленіе пассажирскихъ зданій и квартиръ служащихъ въ 470 руб. 05 к. вызванъ увеличившимся количествомъ печей, вслѣдствіе новаго расквартированія служащихъ и открытія полустанцій Инкерманъ, Сюрень и Булганакъ, смѣтою непредвидѣнныхъ.		
" " 4, " 7	перерасходовано 987 р. 59 к. на ремонтъ пожарныхъ инструментовъ и вѣсовъ.		
" " 5, " 5	на отопленіе помѣщеній службы телеграфа перерасходовано 1.284 р. 28 к., главнымъ образомъ вслѣдствіе увеличенія печей въ отведенныхъ послѣ расквартированія пяти дополнительныхъ квартиръ—контролеру телеграфа, механику и тремъ телеграфистамъ, получавшимъ до того квартирныя деньги.		
" " 5, " 8	расходы по содержанію и ремонту телеграфа были:		
	при дѣйствіи телеграфа израсходовано:		
	ленты и краски.	1.226 р. 83 к.	
	на содержаніе и возобновл. батарей	846 " 41 "	
		<hr/>	2.072 р. 24 к.

при чемъ, въ теченіи года, два раза возобновлялись 900 элементовъ, съ добавкою необходимаго количества мѣднаго купороса, съ замѣною битыхъ частей стеклянной посуды и сгорѣвшихъ цинковыхъ и мѣдныхъ полюсовъ, при этомъ сдѣлано въ мастерской телеграфа 226 штукъ цинковыхъ, 200 штукъ мѣдныхъ полюсовъ и 200 штукъ батарейныхъ сжимовъ.

На содержаніе и ремонтъ аппаратовъ и ихъ принадлежностей израсходовано 110 р. 54 к.

Стоимость возобновленія инструментовъ 127 " 67 "

238 " 21 "

при чемъ въ мастерской исправлено и очищено аппаратовъ станціонныхъ 27 штукъ, поѣздныхъ 13 штукъ, замѣнено лопнувшихъ пружинъ 4 штуки.

На исправленіе сверль, зубиль, фрезъ мѣтниковъ рѣзцовъ, тисковъ столовыхъ, столярнаго верстака, 2 станковъ и одного сверлильнаго станка, съ замѣною зубчатыхъ колесъ, израсходовано. 248 р. 58 к.
стоимость возобновленія инструмента. 79 „ 60 „

328 р. 18 к.

На исправленіе ревизорскихъ инструментовъ, находящихся у механиковъ, надсмотрщиковъ и для ремонта линіи, какъ-то: блокъ, спаячныхъ машинокъ, ломовъ, кирокъ, лопатъ, зубиль и прочихъ инструментовъ, израсходовано 198 р. 69 к.
стоимость возобновленія инструментовъ 187 „ 99 „

386 „ 68 „

3.026 р. 31 к.

Въ теченіи года по ремонту столбовъ и проводовъ произведены слѣдующія работы: поставлено взамѣнъ пришедшихъ въ негодность столбовъ 3.307 шт., въ томъ числѣ 52 шт. составныхъ столбовъ изъ старыхъ рельсъ и сдѣлано 70 шт. колаковъ изъ кровельнаго желѣза и окрашено 52 шт. полуметаллическихъ столбовъ. Для этихъ работъ израсходовано:

столбовъ сосновыхъ 4 саж. 3.123

штукъ на 3.613 р. 19 к.
столбовъ сосновыхъ 5 саж. 184 шт. на 432 „ 40 „
разныхъ матеріаловъ 669 „ 58 „
рабочей силы. 2.331 „ 43 „

Стоимость новыхъ столбовъ показана за исключеніемъ суммы 1.068 р. 31 к. за сданные старые столбы въ службу ремонта.

Поставлено 561 шт. подпоръ, 2.062 шт. приставокъ изъ старыхъ столбовъ и 52 шт. приставокъ изъ старыхъ рельсъ къ новымъ столбамъ. Выправлено 1.690 шт. покривившихся столбовъ и сдѣлано 22 оттяжекъ, для чего израсходовано: рельсъ желѣзныхъ 780 пуд. 390 р. 00 к.

проводами, костылей и прочихъ матеріаловъ на 211 „ 89 „
рабочей силы. 257 „ 75 „

Во время лѣтняго валоваго ремонта пройдено между станціями: Лозовая и Сипельниково 92 вер. въ

5 провод. (изъ нихъ 2 правительств.), Синельниково-Александровскъ—71 вер. въ 5 пров. (изъ нихъ 2 правит.), Александровскъ-Севастополь—403 вер. въ 5 пров. (изъ нихъ 2 правит.), Синельниково-Нижнеднѣпровскъ—43 вер.—4 пров. (изъ нихъ 2 правит.), Алексѣевка-Геническъ 13 вер. въ 2 пров.

На соединительныхъ вѣтвяхъ въ Севастополѣ 2½ вер. въ 9 пров. (изъ нихъ 2 правит.), въ Симферополѣ 1½ вер. въ 8 пров. (изъ нихъ 7 правит.), въ Мелитополѣ 1½ вер. въ 3 пров. (изъ нихъ 2 правит.) и на звонковыхъ линіяхъ къ водокачкамъ на ст. Лозовая, Самойловка, Варваровка, Павлоградъ, Зайцево, Синельниково, Славгородъ, Софіевка, Ивановка, Мелитополь, Джанкой и Бюкъ-Онларъ 24 вер. въ 1 пров. А всего верстъ рвоводовъ 3091½ (изъ нихъ 1.237 вер. правит.), при этомъ произведены слѣдующія работы:

Замѣнено 623 шт. битыхъ изоляторовъ и 5 шт. поврежденныхъ крючьевъ; перевинчено изъ старыхъ столбовъ во вновь установленныхъ 15.739 шт. изоляторовъ, въ томъ числѣ 5.845 шт. правительственныхъ, замѣнены на ст. Нижнеднѣпровскъ, Таганашъ и Мелитополь вводные и комнатные проводы и деревянные планки, вырѣзано негодныхъ спаякъ 481 шт. Для производства всѣхъ этихъ работъ израсходовано:

изоляторовъ 623 шт.	на сумму	253 р. 32 к.
проводами разной	»	1,151 „ 90 „
разныхъ матеріаловъ	»	777 „ 91 „
рабочей силы	»	99 „ 45 „

Примѣчаніе. Стоимость рабочей силы показана за исключеніемъ 1.534 руб. 06 к. полученныхъ съ Одесскаго и Харьковскаго почтово-телеграфныхъ округовъ за ремонтъ правительственныхъ проводовъ подвѣшенныхъ къ столбамъ Лозово-Севастопольской ж. д., и за подвѣску провода на Генической вѣтви.

Для работъ, вызванныхъ случайными поврежденіями, израсходовано 500 „ — „

На выдачу суточныхъ и разъѣздныхъ служащимъ, командированнымъ на работы 1.133 „ — „

На наемъ подводъ для подвозки матеріаловъ къ мѣсту работъ и снабженіе рабочихъ водою 482 „ 60 „

12.304 р. 42 к.

Всего 15.530 р. 73 к.

ПО V ОТДѢЛУ.

Д в и ж у щ а я с и л а

Смѣтою ассигновано . . . 1.134.839 р. 38 к.

Израсходовано менѣе на . . . 17.949 „ 95 „

Расходы этого отдѣла составляли:

Гл. I. Ст. 1. Содержаніе лицъ Управленія службою:

Смѣтою ассигновано . . . 29.440 р. 00 к.

Израсходовано менѣе на . . . 1.270 „ 00 „

§ 1. Окладное содержаніе (жалованье, квартирные и разъѣздныя) Начальника Службы и Контролера Тяги . . . 10.600,00

§ 2. Окладное содержаніе служащихъ въ Конторѣ Службы. . . 17.570,00

Итого по ст. 1-й . . . 28.170,00

Гл. I. ст. 2. Окладное содержаніе Начальниковъ участковъ и депо, ихъ помощниковъ, оберъ-машинистовъ, счетоводовъ и конторщиковъ при депо.

Смѣтою ассигновано . . . 37.032 р. 00 к.

Израсходовано менѣе на . . . 1.114 „ 17 „

а) Жалованье:

	Состояло служа- щихъ.	Общая сумма.	Среднее содержаніе каждаго.
Начальниковъ участковъ . . .	4	7.800,00	1.950,00
„ депо . . .	4	5.520,00	1.380,00
Помощниковъ ихъ . . .	4	4.950,00	1.237,50
Оберъ-машинистовъ . . .	1	1.500,00	1.500,00
Монтеръ . . .	1	720,00	720,00
Счетоводовъ и конторщик. . .	22	12.651,83	575,08
Технический агентъ . . .	1	780,00	780,00
Агентовъ по обмѣну . . .	1	600,00	600,00
			34.521,83

б) Квартирныхъ . . . — — — 676,00

в) Разъѣздныхъ . . . — — — 720,00

Итого по ст. 2-й . . . 35.917,83

Гл. I. Ст. 3. Неокладныя выдачи.

Расходъ перенесенъ на II отдѣлъ.

Гл. I. Ст. 4. Обмундированіе паровозныхъ бригадъ.

Смѣтою ассигновано . . . 4.405 р. 00 к.

Израсходовано менѣе на . . . 4 „ 03 „

Расходъ ст. 4-й составилъ . . . — 4.400,97

Гл. 2. Ст. 1. Канцелярскіе и хозяйственные расходы:

Смѣтою ассигновано . . . 3.525 р. 00 к.

Израсходовано менѣе на . . . 621 „ 22 „

§ 1. Канцелярскіи, письменныя и чертежныя принадлеж- ности	951,99	
§ 2. Печатаніе и литографированіе бланковъ	1.927,17	
§ 3. Почтовые расходы	24,62	
Итого по ст. 1-й		2.903,78

Гл. 2. Ст. 2. Наемъ и содержаніе помѣщеній въ чистотѣ:

Смѣтою ассигновано	600 р. 00 к.	
Израсходовано болѣе на	30 „ 02 „	
а) За наемъ помѣщеній для обтирщиковъ Александров- скаго депо	180,85	
б) На содержаніе въ чистотѣ конторы Службы Тяги	20,66	
в) На содержаніе въ чистотѣ конторъ депо	23,63	
г) На выдачу преміи Начальнику депо за сбереженіе расходовъ по содержанію въ чистотѣ конторъ	14,16	
д) На дезинфекцію отхожихъ мѣстъ: Израсходовано:		
Купоросу желѣзн. 315 пуд. на сумму	355,56	
Кислоты карболовой 8 п. 07 ф.	35,16	
		390,72
Итого по ст. 2-й		630,02

Перерасходовано на дезинфекцію отхожихъ мѣстъ, смѣтою не предусмотрѣнною.

Гл. 2. Ст. 3. Отопленіе конторъ и квартиръ служащихъ:

Смѣтою ассигновано	9.104 р. 78 к.	
Израсходовано болѣе на	2.172 „ 72 „	
Израсходовано:		
Дровъ 12 вершк, пог. саж. 969,79 на сумму	6.788,53	
Угля каменнаго русск. пуд. 44522 „	4.446,97	
Антрациту пудовъ 300 на сумму	42,00	
Итого по ст. 3-й		11.277,50

Перерасходъ настоящей статьи произошелъ влѣдствіе передѣлки печей, расходъ то-
плива на которые потребовался болѣшій, чѣмъ предположено по смѣтѣ.

Гл. 2. Ст. 4. Освѣщеніе конторъ и квартиръ служащихъ:

Смѣтою ассигновано	216 р. 03 к.	
Израсходовано менѣе на	28 „ 83 „	
Израсходовано:		
Абажуровъ 2 шт. на сумму	—	55
Горѣлокъ 2 шт. „		3,20
Керосину 156 п. 14 ф. на сумму		155,33
Стеколъ лампов. 77 шт. „		3,81
Фитиля 24 арш. на сумму		1,52

Свѣчсй стеаринов. 2 п. 31 ф. на сумму.	25,99	
Щетокъ ламповыхъ 1 шт. „ .	—,19	
		26,18
		190,59
Удержано за перерасходъ матеріаловъ освѣщенія противъ нормы		3,39
Итого по ст. 4-й		187,20

Гл. 2. Ст. 5. Содержаніе и возобновленіе мебели и другаго имущества для всѣхъ частей Управленія службою (кромя мастерскихъ).

Смѣтою ассигновано	650 р. 00 к.
Израсходовано менѣе на	282 „ 49 „

Израсходовано:

Матеріаловъ на сумму	106,86
Рабочей силы „	126,93
Имущества „	133,72
Итого по ст. 5-й	367,51

Гл. 2. Ст. 6. Содержаніе и возобновленіе принадлежностей постелей въ дежурныхъ комнатахъ паровозной прислуги.

Смѣтою ассигновано	1.100 р. 00 к.
Израсходовано менѣе на	85 „ 80 „

Израсходовано:

Матеріаловъ на сумму	111,54
Рабочей силы „	18,14
Имущества „	594,52
Уплачено прачкамъ за мытье бѣлья	290,00
Итого по ст. 6-й	1.014,20

Гл. 3. Ст. 1. Окладное содержаніе машинистовъ, ихъ помощниковъ, качегаровъ, сторожей, промывальщиковъ и прочихъ служащихъ:

Смѣтою ассигновано	106.256 р. 00 к.
Израсходовано менѣе на	2.218 „ 78 „

Жалованья:

		Состояло служа- щихъ.	Общая сумма.	Среднее содержаніе каждаго.
Машинист. внѣ класса.	1		900,00	900,00
„ I „	24		14,353,32	598,04
„ II „	22		10,935,53	497,07
„ III „	19		8,368,73	440,46
„ IV „	23		9,316,59	405,07
Помощник. I „	22		6,405,78	291,17
„ II „	52		12,461,26	239,64

Кочегаровъ поѣздныхъ	1	30,00	30,00	
„ маневрн. . .	20	3.575,90	178,79	
„ при депо . .	18	4.911,62	272,81	
Промывальщиковъ . .	7	2.061,40	294,48	
Сторожей при депо. .	26	4.644,10	178,62	
Сторожъ при обще- ственной банѣ. . .	1	180,00	180,00	
Ревизоровъ вагоновъ .	1	1.200,00	1.200,00	
Осмотрщиковъ вагоновъ	23	9.335,11	405,87	
Сторожей охраны . .	10	840,00	84,00	
				89.519,34

Квартирныхъ:

Машинистамъ	4.657,12	
Помощникамъ	4.119,60	
Кочегарамъ	521,20	
Сторожаамъ	248,90	
Осмотрщикамъ вагоновъ	279,80	9.826,62

Выдано преміи за открытіе поломокъ въ подвиж-
номъ составѣ 353,90

Уплочено слесарямъ:

а) за командировку вмѣсто помощниковъ машинистовъ (409-4 ¹ / ₄ дня)	3.455,83	
б) за исправленіе должности кочегаровъ (304 ³ / ₄ дня)	178,05	
в) за исправленіе должности сторожей (31 день)	15,50	
г) за исправленіе должности осмотрови- ковъ вагоновъ (674 ¹ / ₂ дня)	687,98	4.337,36

Итого по ст. 1-й 104.037 22

Гл. 3. Ст. 2. Отопленіе паровозныхъ сараевъ, дежурныхъ комнатъ и общественной бани на ст.
Александровскъ:

Смѣтою ассигновано . . . 1.466 р. 58 к.
Израсходовано менѣе на . . . 327 „ 93 „

Израсходовано:

Дровъ 12 вершк. пог. саж. 23,38 на сумму .	163,66	
Угля каменнаго русск. пуд. 9562,20 „ .	974,99	
Итого по ст. 2-й		1.138 65

Гл. 3. Ст. 3. Отопленіе паровозныхъ сараевъ, дежурныхъ комнатъ и общественной бани на ст.
Александровскъ:

Смѣтою ассигновано . . . 1.209 р. 40 к.
Израсходовано менѣе на . . . 396 „ 27 „

Израсходовано:

§ 1. Горѣлокъ 11 шт. на сумму	4,45	
Керосину 574 п. 22 ф. на сумму	557,27	
Стеколъ ламповыхъ 519 шт. на сумму	23,65	
Свѣчей сальныхъ 14 п. 33 ³ / ₄ ф., на сумму	100,22	
Тряпки 1 п. 07 ф.	4,04	
Фитиля 193 ³ / ₄ арш.	9,20	
Щетокъ ламповыхъ 8 шт.	1,56	
Выдано преміи Начальникамъ депо за сбере- женіе матеріаловъ	45,74	
		746,13

§ 2. На ремонтъ освѣтительныхъ приборовъ:		
Матеріаловъ, на сумму	24,80	
Рабочей силы „ „	20,09	
Выдано преміи Начальникамъ депо за сбере- женіе расхода.	22,11	
		67,00
Итого по ст 3-й		813,13

Гл. 3., ст. 4. Поверстная премія, суточные за балластные и рабочіе поѣзда паровозной прислугѣ и премія за сбереженіе маневровъ:

Смѣтою ассигновано 54.450 р. — к.
Израсходовано болѣе на . . . 11.556 „ 68 „

Выдано:

Поверстной преміи и суточныхъ паровозной прислугѣ	61.427,36	
Премія за сбереженіе маневровъ	4.579,32	
Итого по ст. 4-й		66.006,68

Перерасходъ настоящей статьи объясняется увеличеніемъ пробѣга противъ пред-
положеннаго смѣтою.

Гл. 3., ст. 5. Чистка внутренняго помѣщенія паровозныхъ сараевъ и дежурныхъ комнатъ.

Смѣтою ассигновано 240 р. 00 к.
Израсходовано менѣе на 156 „ 67 „

Израсходовано:

Матеріаловъ чистки на сумму	73,42	
Выдано преміи начальникамъ депо за сбереженіе мате- ріаловъ.	9,91	
Итого по ст. 5-й.		83,33

Гл. 3., ст. 6. Отопленіе паровозовъ:

Смѣтою ассигновано 262.973 р. 75 к.
Израсходовано болѣе на 4.392 „ 31 „

§ 1. а) На отопленіе паровозовъ:

Угля каменнаго Русскаго:

Губонина.	494.107 п. 20 ф., на сумму	51.420,72
Иловайской	1,014.522 п. — " " "	100.240,97
Голубовск. Товарищ.	343.127 п. 20 " " "	29.426,35
Нестеровскаго	506.967 п. — " " "	49.975,65
Французск. общест.	39.991 п. — " " "	4.399,01
Итого.	2,398715 п. — „ на сумму	235.462,70

Выдано преміи за сбереженіе угля. 7.991,65

Удержано за перерасходъ угля 2.146,61

5.845,04

Р. 241.307,74

б) На промывку паровозныхъ котловъ горячею водою:

Угля каменнаго Русскаго пуд. 10,978, на сумму. . . 1.092,23

в) на растопку паровозовъ:

Дровъ 12 вершк. п. с. 1.886,65, на сумму 13.207,95

„ изъ старыхъ шпаль п. с. 56,32,

на сумму. 253,36

13.461,31

г) На исправленіе снарядовъ для подачи угля на паровозы:

Рабочей силы, на сумму. 218,87

д) Лопатъ угольныхъ, на сумму 55,38

256.135,53

§ 2. На уплату жалованья:

„42“ угольщикамъ 8.950,70

„10“ сторожамъ. 2.254,20

11.204,90

§ 3. а) Для фонарей угольщиковъ (освѣщеніе при подачѣ угля).

Керосину 23 п. 35 ф., на сумму. . . 22,81

Стеколъ ламповыхъ 4 шт. „ „ . . . —,13

Фитиля лампов. 3 арш. „ „ . . . —,09

23,03

б) На исправленіе фонарей угольщиковъ:

Матеріаловъ и рабочей силы, на сумму 2,60

25,63

Итого по ст. 6-й. 267.366,06

По сдѣланному пробѣгу 2,752.984 версты.

	Слѣдовало израсходо- вать.	Израсходо- вано.	Больше.	Менше.
Угля каменнаго.	2,453.920 п.	2,398.715 п.	—	55.205 пуд.
Дровъ 12 вершковыхъ . {	1.927 п. с. }	1,886.65 п. с.	—	2.23 п. саж.
„ изъ старыхъ шпаль }		56.32 п. с.		

Гл. 3., ст. 7. Освѣщеніе паровозовъ:

Смѣтою ассигновано . . . 3.907 р. 85 к.
Израсходовано менѣе на . . . 126 „ 76 „

Израсходовано:

§ 1. Горѣлокъ 2 шт.	на сумму	1,18
Керосину 1.164 п. 14 ф.	„ „	1.255,96
Кожъ замшевыхъ 1 шт.	„ „	1,02
Концовъ бумажныхъ 10 ф.	„ „	—,81
Ножницъ 1 шт.	„ „	—,41
Стеколъ ламповыхъ 2.402 шт.	„ „	131,66
„ американскихъ фонарей 19 шт.	„ „	4,75
Тряпки 29 фун.	„ „	2,46
Фитиля 627 ¹ / ₂ арш.	„ „	27,57
Щетокъ ламповыхъ 36 шт.	„ „	6,85
		<u>1.432,67</u>

§ 2. На возобновленіе и ремонтъ освѣтительныхъ приборовъ:

Матеріаловъ, на сумму	239,37
Рабочей силы „ „	289,02
Имущества „ „	223,73
	<hr/>
	752,12
За серебрение рефлекторовъ для американ- скихъ фонарей уполчено Сепялину . .	555,30
	<hr/>
	1.307,42

§ 3. На содержаніе ламповщиковъ:

Жалованья	984,—	
Квартирныхъ	57,—	
	<hr/>	1.041,—

Итого по ст. 7-й 3.781,09

Гл. 3., ст. 8. Смазка паровозовъ и тендеровъ:

Смѣтою ассигновано 16.940,—
Израсходовано менѣе на 2.305,04

Израсходовано:

а) Кромѣ смазки:

Набивки тальной 10 п. 11 ф.	на сумму	106,89
Пряжи шерстяной 1 ³ / ₄ ф.	„ „	—,97
„ бумажной 10 п. 03 ф.	„ „	139,35
Пеньки 436 п. 33 ф.	„ „	1.800,94
Пакли 1 п. 04 ф.	„ „	2,07
Проволоки желѣзн. 2 п. 05 ¹ / ₂ ф.	„ „	11,55
		<u>2.061,77</u>

б) Смазочныхъ матеріаловъ, на сумму 11.065,45

в) Выдано преміи за сбереженіе матеріаловъ	
смазки	1.638,49
г) Удержано за перерасходъ матеріаловъ	
смазки	130,75

1.507,74

Итого по ст. 8-й 14.634,96

По сдѣланному пробѣгу 2,752.984 версты.

	Слѣдовало израсхо- довать.	Израсходи- вано.	Менѣе.
Матеріаловъ	19279,48	13.127,22	6.152,26

Гл. 3, ст. 9. Водоснабженіе паровозовъ:

Смѣтою ассигновано	44.616,04
Израсходовано менѣе на.	7,151,68

Израсходовано:

§ 1. а) На отопленіе паровыхъ котловъ водокачекъ:

Угля каменнаго Русск. 111.074 п., на	
сумму.	11.225,58
Дровъ 12 вершк. пог. саж. 76,46 на	
сумму.	535,22

11.760,80

б) На выдачу машинистамъ водокачекъ преміи за сбереженіе угля и дровъ

563,34

в) На отопленіе прогрѣвателей въ резервуарахъ и путевыхъ крапахъ:

Угля камен. Русскаго 3.120 п. на сумму	302,75
Дровъ 12 вершк. пог. саж. 8,49 „ „	59,43

362,18

г) На выдачу преміи резервуарщикамъ за сбереженіе угля и дровъ

147,94

д) На отопленіе печей въ помѣщеніяхъ машинистовъ водокачекъ и резервуарщиковъ:

Угля каменнаго Русск. 1.191 п., на сумму	128,01
Дровъ 12 вершк. пог. саж. 198,15 „ „	1.387,05

1.515,06

е) На отопленіе плитъ въ резервуарахъ:

Угля камен. Русск. 3.883 п., на сумму .	384,78
Дровъ 12 вершк. п. с. 24,86 „ „ .	174,02

558,80

ж) На выдачу преміи машинистамъ водокачекъ и резервуарщикамъ за сбереженіе угля и дровъ . .

192,50

15.100,62

§ 2. На освѣщеніе водокачекъ:

Горѣлокъ 3 шт. на сумму	—,39
Керосину 82 п. 36 ф. . . . „ „	82,53
Стеколъ 85 шт. „ „	3,64
Фитиля 21 арш. „ „	—,52
	87,08

Уплачено преміи за сбереженіе расхода . 19 31

106,39

§ 3. На чистку водоснабженія:

Бумаги паждачной 245 листовъ, на сумму	10,69
Глицерину 3 ф. " "	—,30
Керосину 26 п. 26 ф. " "	2577
Концовъ бумажныхъ 50 п. 05 ф. " "	171,81
Метель 123 шт. " "	6,45
Пеньки 20 ф. " "	1,92
Пакли 4 п. 19 ф. " "	9,24

226,18

Уплачено преміи за сбереженіе расхода 23,32

249,50

§ 4. На смазку водокачальныхъ машинъ:

Масла машиннаго 78 пуд. 11 ф., на сумму. .	176,82
Пряжи бумажной 15 ³ / ₄ ф., на сумму	5,50
Пеньки 24 п. 25 ф., на сумму	102,16
Пакли 3 п. 03 ф., на сумму	6,67
Проволоки желѣзной 6 ³ / ₄ ф., на сумму	0,87
Сала говяжьяго 80 п. 16 ¹ / ₂ ф.	398,84

690,86

Уплачено преміи за сбереженіе расхода 179,61

870,47

§ 5. На ремонтъ инструментовъ:

Матеріаловъ и рабочей силы, на сумму. . . .	48,50
Имущества.	26,50

75,00

Уплачено преміи за сбереженіе расхода 15,07

90,07

§ 6. На содержаніе служащихъ по водоснабженію:

а) Жалованья:

	Состояло служа- щихъ.	Общая сумма.	Среднее содержаніе.
Ревизору водокачекъ	1	1.375,00	1.375,00
Машинистамъ водокачекъ	26	10.588,50	407,25
Кочегарамъ	19	3.244,00	170,74
Резервуарщикамъ	24	3.345,00	139,37

18.552,50

б) Разъѣздныхъ:

Ревизору водокачекъ 275,00

в) Уплачено слесарямъ за исправленіе должностей:

Машинистовъ водокач. (463 ¹ / ₂ дня)	426,82
Кочегаровъ (141 ¹ / ₄ дня)	85,50
15 стрѣлочникамъ за исправленіе долж- ности резервуарниковъ	296,65

808,97

19.636,47

§ 9 а) На подвозку топлива и матеріаловъ къ водокачкамъ .	1.382,84	
б) На разъѣзды начальниковъ депо по отдаленнымъ отъ станцій водокачкамъ	28,00	
		1.410,84
Итого по ст. 9-й.		37.464,36

Гл. 3, ст. 10. Смазка вагоновъ.

Смѣтою ассигновано 26.542 р. 41 к.
Израсходовано менѣе на 566 „ 34 „

Израсходовано:

§ 1 а) Смазки:

Масла вагон. 2.699 п. 20 ³ / ₄ ф., на сумму .	3.508,71	
„ машин. 62 п. 19 ф. „ „ .	136,22	
„ „ 14 „ 06 „ „ „ .	76,42	
Сала говяжьего 281 п. 10 ф. „ „ .	1.390,27	
„ минеральн. 62 п. 05 ф. „ „ .	264,83	
		5.376,45

б) Кромѣ смазки:

Керосину 4 ф., на сумму	0,08	
Концовъ бумажн. 255 п. 37 ф., на сумму .	874,53	
Пеньки 44 п. 10 ф. на сумму	182,81	
Пакли 7 п. 10 ф., на сумму	15,54	
Пряжи бумажн. 6 п. 26 ¹ / ₄ ф., на сумму .	93,25	
Проволоки желѣзн. 5 п. 17 ¹ / ₂ ф., на сумму.	28,18	
Сѣры 05 ф., на сумму	0,31	
		1,194,70

в) Выдано преміи за сбереженіе матеріаловъ смазки 1,983,44

г) Удержано за перерасходъ смазки въ
возмѣщеніе убытковъ Обществу. 277,28

1.706,16

8.277,31

§ 2 а) На жалованье смазчикамъ:

Станціонныхъ 10 человекъ.	2.182,20	
Поѣздныхъ 50 „	7.251,45	
		9.433,65

б) Квартирныя имъ:

Станціоннымъ	122,60	
Поѣзднымъ	1.798,90	
		1.921,50

11.355,51

§ 3. а) На уплату поверстныхъ за пробѣгъ . 5.676,70

б) Суточные за балластные и рабочіе поѣзда. 235,12

5.911,82

§ 4. На содержаніе и возобновленіе инструментовъ смазчиковъ.

Матеріаловъ на сумму	70,62
Рабочей силы	166,10
Имущества.	91,87

328,59

§ 5. На фонари смазчиковъ:

а) Матеріаль освѣщенія:

Керосину 87 п. 04 ф. на сумму	82,79
Стеколь 3 шт. " "	0,18
Фитиля 20 ³ / ₄ арш. " "	0,46

83,43

б) Исправленіе фонарей:

Матеріаловъ, на сумму	14,36
Рабочей силы " "	5,41

19,77

103,20

Итого по ст 10-й 25.976,07

Гл. 3, ст. 11. Содержаніе инструментовъ на паровозахъ.

Смѣтою ассигновано 2.500 р. 00 к.

Израсходовано менѣе на 971 „ 22 „

Израсходовано:

Матеріаловъ, на сумму	365,21
Рабочей силы	901,51
Имущества.	262,06

Итого по ст. 11-й. 1.528,78

Ремонтъ Подвижнаго Состава.

Гл. 4, ст. 1. Окладное содержаніе служащихъ при мастерскихъ.

Смѣтою ассигновано 31.408,00

Израсходовано менѣе на 9,17

1) Жалованье:

а) въ Александровскихъ мастерскихъ.

	Состояло служащихъ.	Общая сумма.	Среднее со- держаніе.
Начальникъ мастерскихъ	1	4.500,00	4.500,00
Техникъ	1	1.200,00	1.200,00
Мастеровъ	4	6.450,00	1.612,50
Чертежникъ	1	720,00	720,00
Конторщикъ	1	360,00	360,00
Ламповниковъ	2	283,00	141,50
Старшій сторожъ	1	300,00	300,00

Сторожей	14	2.518,50	179,89
Машинистъ	1	420,00	420,00
Его помощникъ	1	125,00	125,00
Кочегаровъ	3	637,80	212,60
Смазчиковъ привод.	1	239,99	239,99
Письмоводитель	1	999,96	999,96
Конторщиковъ	2	1.200,00	600,00
Табельщиковъ	8	3.895,00	486,87
Контролеръ осей	1	465,00	465,00
Номеровщикъ	1	420,00	420,00
Раздатчикъ	1	360,00	360,00
Разсылныхъ	2	326,00	163,00

25.420,25

б) Въ Лозовскихъ мастерскихъ:

Машинистъ локомотива	1	300,00	300,00
Сторожъ	1	180,00	180,00
Кочегаръ	1	180,00	180,00
Сторожей на пути	2	396,00	198,00

1.056,00

в) Въ Мелитопольскихъ мастерскихъ:

Машинистъ локомотива	1	360,00	360,00
Кочегаръ	1	180,00	180,00
Сторожъ	1	180,00	180,00

720,00

г) Въ Симферопольскихъ мастерскихъ:

Машинистъ локомотива	1	300,00	300,00
Кочегаръ	1	180,00	180,00
Сторожъ	1	176,00	176,00

656,00

д) Въ Севастопольскихъ мастерскихъ:

Машинистъ локомотива	1	409,50	409,50
Сторожей	2	387,50	193,75

797,00

е) Уплачено жалованье сторожамъ при усиленной охранѣ мастерскихъ, пострадавшихъ отъ пожара. . .

1.286,00

ж) Уплачено слесарямъ за исправленіе должности машинистовъ локомотивовъ въ мастерскихъ на линіи (35 дней)

23,70

29.958,95

2) Квартирные:

а) Служащимъ при Александр. маст.	1.094,60
б) „ „ Мелитопол. „	36,00
в) „ „ Симферопольск. маст.	108,00

1.238,60

3) Пособіе лицамъ, заболѣвшимъ отъ ушибовъ во время работъ

201,28

Итого по ст. 1-й 31.398,83

Гл. 4, ст. 3. Содержаніе конторъ мастерскихъ въ чистотѣ.

Смѣтою ассигновано 100 р. 00 к.
Израсходовано менѣе на 7 „ 52 „

Израсходовано:

Матеріаловъ на сумму	27,11
Рабочей силы „ „	65,37
Итого по ст. 3-й	92,48

Гл. 4, ст. 4. Отопленіе конторъ и квартиръ служащихъ Александровскихъ мастерскихъ:

Смѣтою ассигновано 1.368 р. 54 к.
Израсходовано менѣе на 381 „ 12 „

Израсходовано:

Дровъ 12 вершк. п. с. 58,80, на сумму	411,60
Угля камен. русск. 5,857 п. „ „	568,92
Рабочей силы.	6,90
Итого по ст. 4-й	987,42

Гл. 4, ст. 5. Освѣщеніе конторъ и квартиръ служащихъ Александровскихъ мастерскихъ:

Смѣтою ассигновано 51 р. 81 к.
Израсходовано менѣе на. 8 „ 40 „

Израсходовано:

Абажуровъ 16 шт., на сумму	1,20
Керосину 42 п. 18 ф., на сумму	38,73
Стеколъ лампов. 46 шт., на сумму	2,13
Фитиля 41 арш., на сумму	1,35
Итого по ст. 5.	43,41

Гл. 4, ст. 6. Содержаніе и возобновленіе мебели и прочаго имущества:

Смѣтою ассигновано 750 р. 00 к.
Израсходовано менѣе на. 265 „ 92 „

Израсходовано:

§ 1. На возобновленіе имущества, на сумму.	57,80
§ 2. На исправленіе: матеріаловъ „ „	132 02
Рабочей силы „ „	294 26
	426,28
Итого по ст. 6-й	484,08

Гл. 4, ст. 7. Отопленіе Александровскихъ мастерскихъ:

Смѣтою ассигновано. 1.200 р. 38 к.
Израсходовано менѣе на. 556 „ 26 „

Израсходовано:

§ 1. Антрацита 675 п., на сумму.	99,50
Угля камен. русск. 3.258 п., на сумму	343,38
	442,88
§ 2. Жалованье истопникамъ.	201,24
Итого по ст. 7-й	644,12

Гл. 4, ст. 8. Освѣщеніе Александровскихъ мастерскихъ:

Смѣтою ассигновано . . . 2.131 р. 74 к.
Израсходовано менѣе на . . . 848 „ 79 „

Израсходовано:

§ 1. Керосину 266 п. 02 ф. на сумму	242,05
Концовъ бумажныхъ 5 ф. на сумму	0,43
Свѣчей стеариновыхъ 47 п. 38 ф. на сумму	329,96
Свѣчей сальныхъ 97 п. 11 ф. на сумму	628,01
Пеньки 10 ф. на сумму	0,91
Стеколъ лампов. 283 шт. на сумму	14,61
Фитиля 264 арш. на сумму	7,76
Тряпки 7 п. 20 ф. на сумму	25,82
Щетокъ ламповыхъ 4 шт. на сумму	0,75
Стоимость тары на сумму	7,20

1.257,50

§ 2. На исправленіе освѣтительныхъ приборовъ.

Матеріаловъ, на сумму 6,58
Рабочей силы 18,87

25,45

Итого по ст. 8-й 1.282,95

Гл. 4, ст. 9. Отопленіе постоянныхъ машинъ и рабочихъ печей:

Смѣтою ассигновано 8.492 р. 76 к.
Израсходовано менѣе на . . . 681 „ 83 „

Израсходовано:

а) На отопленіе постоянныхъ машинъ.

§ 1. Въ Александровскихъ мастерскихъ (40 сильной котель и 2 подъемныхъ крана).

Угля камен. русск. 39.292 п., на сумму . . . 4.103,12
Рабочей силы 145,80

4.248,92

§ 2. Въ мастерскихъ депо (4 локомотива на 34 силы).

Дровъ 12 вершк. п. с. 17.43, на сумму . . . 122,01
Угля камен. русск. 26.698 п. „ „ . . . 2.742,23

2.864,24

7.113,16

б) На отопленіе рабочихъ печей:

§ 3. Въ Александровскихъ мастерскихъ на одну рессорную и 2 бандажныхъ круглыхъ и одну печь для выварки запасныхъ частей и 2 печи для нагрѣванія паяльниковъ и закаливанія валиковъ и кулисныхъ камней:

Угля камен. русск. 7.037 п. на сумму 578,32

§ 5. Въ мастерскихъ и депо на линіи на 6 печей для просушки песку для паровозныхъ песочницъ и 3 котла для выварки запасныхъ частей.

Угля камен. русск. 1.270 п. на сумму 119,45

Итого по ст. 9-й 7.810,93

Гл. 4. Ст. 10. Уголь для горновъ:

Смѣтою ассигновано 5.000 р. 00 к.
Израсходовано менѣе на . . . 705 „ 82 „

Израсходовано:

§ 1. Въ Александровскихъ мастерскихъ:

Угля камен. русск. 15.324 п. на сумму	1.459,14
„ древеснаго 126 ¹ / ₂ четв. „ „	173,99
Кокса 1.598 п. на сумму	363,76
Рабочей силы.	206,86
	<hr/> 2.203,75

§ 2. Въ мастерскихъ депо и на линіи:

Дровъ 12 вершк. п. с. 1,80 на сумму	12,60
Угля камен. русск. 19.924 п. 20 ф. на сумму.	2.058,67
„ древеснаго 15 четв. 1 ³ / ₄ мѣр. „ „	19,16
	<hr/> 2.090,43

Итого по ст. 10-й	4.294,18
-----------------------------	----------

Гл. 4. Ст. 11. Смазка и чистка машинъ, станковъ и проводовъ:

Смѣтою ассигновано 4.350 р. 00 к.
Израсходовано менѣе на 855 „ 62 „

Израсходовано.

§ 1. На смазку въ Александровскихъ мастерскихъ:

Масла машиннаго 140 п. 37 ф. на сумму.	310,85
Пеньки 28 ф. на сумму	2,48
Сала говяжьего 22 п. 03 ф. на сумму	106,28
Сѣры горючей 1 ф. на сумму	0,06
Пряжи бумажной 1 ф. на сумму	0,36
Проволоки желѣзной 10 ф. на сумму	1,34
	<hr/> 421,37

§ 2. На смазку въ мастерскихъ на линіи.

Канифоли	20 ф., на сумму	— 85
Масла машин. 55 п. 29 „ „ „		124,27
„ деревян. 1 „ 35 ¹ / ₂ „ „ „		17,36
Мыла	05 „ „ „	— 36
Сала говяжьего 10 „ 26 „ „ „		52,92
Пеньки	3 „ 09 „ „ „	12,95
Рабочей силы		82,80
Выдано преміи за сбереженіе расхода		89,23
		<hr/> 380,74

§ 3. На чистку въ Александровскихъ мастерскихъ.

Бумаги наждачн. 2.038 л., на сумму	87,48
Керосину . . 4 п. 39 ф. „ „	490
Концовъ бумаж. 36 „ 25 „ „ „	133,40
Пеньки 10 „ 21 „ „ „	43,95
Тряпки 133 „ 10 „ „ „	451,58
Наждаку 2 „ 02 „ „ „	12,05
Масла машин. 1 „ 02 „ „ „	2,27
Салаговязьяго— „ 10 „ „ „	1,26
Рабочей силы. „ „	222,05
	958,94

§ 4. На чистку въ мастерскихъ на линіи.

Бумаги наждачн. 175 л., на сумму	7,42
Концовъ бумажныхъ 35 п. „ „	118,86
Керосину . . . 9 п. 24 ф. „ „	9,24
Мѣлу 0 „ 05 „ „ „	0,03
Масла машиннаго 10 „ „ „	0,56
Пеньки 15 „ „ „	1,48
Пряжки бумажн. . . 1/2 „ „ „	0,18
Полотенецъ 44 шт. . . „ „ „	4,40
Тряпки 4 ф. „ „ „	—,36
Рабочей силы „ „ „	47,87
Выдано преміи за сбереженіе рас- хода	37,29
	227,69

§ 5. Чистка внутренняго помѣщенія Александровскихъ мастерскихъ:

Кислоты азотной 1 п. 02 ф., на сумму	31,37
Метель березовыхъ 184 шт. „ „	29,75
Рогожъ 18 „ „ „	3,32
Рабочей силы. „ „	1.387,96
	1.452,40

§ 6. Чистка внутренняго помѣщенія въ мастерскихъ на линіи.

Концовъ бумажныхъ 14 ф., на сумму	1,19
Керосину . . 3 п. 16 „ „ „	3,22
Метель березовыхъ 232 шт. „ „	11,85
Мыла 16 ф. „ „	1,17
Мѣлу тертаго . 2 п. 20 „ „ „	—,63
Ручекъ къ лопатамъ 9 шт. . „ „	6. ц.
Тряпки 5 ф. „ „ „	0,44
Рабочей силы „ „ „	18,00
Выдано преміи за сбереженіе рас- хода	16,74
	53,24

Итого по ст. 11-й 3.494,38

Гл. 4, ст. 12. Ремонтъ и возобновленіе станковъ, машинъ, приборовъ и инструментовъ.

Смѣтою ассигновано	25.300,00
Израсходовано болѣе на.	63,57

Израсходовано:

На ремонтъ машинъ и станковъ.

§ 1. Въ Александровскихъ мастерскихъ:	
Матеріаловъ, на сумму	994,16
Рабочей силы „ „	508,34
	<hr/> 1.502,50

§ 2. Въ мастерскихъ на линіи:	
Матеріаловъ, на сумму	139,86
Рабочей силы „ „	301,74
	<hr/> 441,60

§ 3. На ремонтъ и возобновленіе станковъ, приводовъ и приборовъ.

а) Въ Александровскихъ мастерскихъ:	
Матеріаловъ, на сумму	5.294,91
Рабочей силы „ „	3.558,34
Имущества „ „	175,53
	<hr/> 9.028,78
б) Въ мастерскихъ на линіи:	
Матеріаловъ, на сумму	697,09
Рабочей силы „ „	778,32
Имущества „ „	49,93
	<hr/> 1.525,34
	<hr/> 10.554,12

§ 4. На ремонтъ ручныхъ инструментовъ.

а) Въ Александровскихъ мастерскихъ:	
Матеріаловъ, на сумму	503,00
Рабочей силы „ „	5.439,87
Имущества „ „	3.137,02
	<hr/> 9.079,89

б) Въ мастерскихъ на линіи:	
Матеріаловъ, на сумму	276,56
Рабочей силы „ „	1.092,15
Имущества „ „	2.416,75
	<hr/> 3.785,46

12.865,35

Итого по ст. 12. 25.363,57

Перерасходъ настоящей статьи объясняется тѣмъ, что вслѣд-
ствіе производства большаго ремонта паровозовъ въ депо въ
1885 и 1886 годахъ (послѣ пожара въ Александровскихъ ма-
стерскихъ) увеличился расходъ и на ручные инструменты при
дено въ отчетномъ году.

Гл. 4, ст. 13. Чистка паровозовъ и тендеровъ.

Смѣтою ассигновано 15.072,00

Израсходовано менѣе на 1.877,48

Израсходовано:

§ 1. Матеріаловъ чистки, на сумму . . . 4.003,11

§ 2. Жалованье и квартирныя 48 обтир-
щикамъ. 9.191,41

Итого по ст. 13. 13.194,52

Гл. 4, ст. 14. Чистка пассажирскихъ вагоновъ.

Смѣтою ассигновано 6.670,00

Израсходовано менѣе на 1.087,25

Израсходовано:

§ 1. а) Матеріаловъ чистки, на сумму . . . 524,48

б) На мытье чехловъ матеріаловъ, на сумму 97,77

622,25

§ 2. На жалованье и квартирныя 27-ми обтир-

щикамъ. 4.960,50

Итого по ст. 14 5.582,75

Гл. 4., ст. 15. Ремонтъ паровозовъ.

Смѣтою ассигновано 211.080 —

Израсходовано менѣе на 21.992,94

Израсходовано:

§ 1. а) ремонтъ осей, колесъ и бандажей.

Матеріаловъ, на сумму 12.408,79

Рабочей силы „ „ 3.774,40

16.183,19

б) Проба и мелкія исправленія паровозовъ при вы-
ходѣ ихъ изъ ремонта.

Матеріаловъ, на сумму 24,48

Рабочей силы „ „ 424,63

449,11

в) Разборка паровозовъ при поступленіи ихъ въ ремонтъ.	
Матеріаловъ, на сумму	2,68
Рабочей силы „ „	628,07
	<hr/> 630,75
г) Жалованье сторожамъ, охранявшимъ паровозы, бывшіе въ большомъ ремонтѣ въ Мелитопольскомъ депо.	
Рабочей силы, на сумму	144,00
д) Постановка дымогарныхъ трубъ въ паровозы В. 105 и 112, не поставленные при большомъ ремонтѣ въ Лозовскомъ депо въ 1885 году.	
Матеріаловъ на сумму	2.517,45
Рабочей силы „ „	99,80
	<hr/> 2.617,25
е) Выемка дымогарныхъ трубъ изъ паровозовъ, ожидающихъ ремонта и окраска котловъ сурикомъ.	
Матеріаловъ на сумму	83,32
Рабочей силы „ „	250,59
	<hr/> 333,91
ж) Укупорка и отправка частей съ паровозовъ въ Геническъ на храненіе.	
Матеріаловъ на сумму	27,67
Рабочей силы „ „	79,16
	<hr/> 106,83
з) Вставка дымогарныхъ трубъ въ паровозы В. 110, 122 и Ж. 178, не поставленныхъ при большомъ ремонтѣ въ 1885 г. въ Лозовскомъ депо.	
Рабочей силы на сумму	78,80
и) Слѣна цилиндровъ въ паровозахъ серіи Ж. 201 и 220.	
Матеріаловъ на сумму	1.446,78
Рабочей силы „ „	263,81
	<hr/> 1.710,59
и) Слѣна буфернаго бруса въ паровозѣ В 121.	
Матеріаловъ на сумму	83,00
Рабочей силы „ „	85,61
	<hr/> 168,60
к) Ремонтъ 29 паровозовъ, выпущенныхъ въ 1886 г.	
Матеріаловъ на сумму	41.997,57
Рабочей силы „ „	24.266,23
	<hr/> 66.263,80

л) Ремонтъ паровозовъ остающихся на 1 января 1887 г.
неоконченными.

Матеріаловъ, на сумму	31.119,61
Рабочей силы „	9.939,05
	<hr/> 41.058,66

м) Смѣны колёсъ подъ паровозами Е41 и Г159,
вслѣдствіе схода колёсъ съ оси у перваго и
ослабшихъ бандажей у послѣднихъ.

Рабочей силы на сумму	63,64
---------------------------------	-------

н) Исправленіе паровоза Ж 186 при пробѣгѣ
имъ первой 1000 верстъ по выходѣ изъ
большаго ремонта въ 1886 году, относя-
щееся къ большому ремонту.

Рабочей силы, на сумму	80,00
----------------------------------	-------

о) Окраска паровоза В 102.

Матеріаловъ, на сумму	29,84
Рабочей силы „	37,81
	<hr/> 67,65

п) Дополнительные работы въ паровозѣ В 102,
выпущенномъ изъ большаго ремонта въ 1885 г.

Матеріаловъ, на сумму	7,57
Рабочей силы „	31,02
	<hr/> 38,59

р) Смѣна анкерныхъ балокъ въ паровозѣ Д 24.

Матеріаловъ, на сумму	56,87
Рабочей силы „	71,12
	<hr/> 127,99

с) Дополнительный расходъ на ремонтъ па-
ровоза Ж 214, выпущеннаго въ 1885 г.

Матеріаловъ на сумму	174,17
--------------------------------	--------

т) Выдано преміи за наибольшій пробѣгъ
паровозовъ безъ большаго ремонта. . .

1.108,85

131.406,39

§ 2. На малый ремонтъ паровозовъ.

Матеріаловъ, на сумму	21.827,43
Рабочей силы „	36.602,01
	<hr/> 58.429,44

Удержано за перерасходъ по малому ремонту. 748,77

57,680,67

Итого по ст. 15-й 189.087,06

По сдѣланному пробѣгу 2752984 версты

	Слѣдовало израсходовать.	Израсходовано.	Меньше.
На малый ремонтъ па- ровозовъ . . .	66.071,62	57.680,67	8.390,95

Гл. 4, ст. 16. Ремонтъ тендеровъ.

Смѣтою ассигновано	17.182 р. 50 к.
Израсходовано болѣе на . . .	4.834 „ 00 „

Израсходовано:

§ 1. а) Ремонтъ осей, колесъ и бандажей.

Матеріаловъ, на сумму	3.506,92
Рабочей силы „	572,99
	<hr/> 4.079,91

б) На ремонтъ 29 тендеровъ, выпущен-
ныхъ въ 1886 г.

Матеріаловъ, на сумму	4.720,00
Рабочей силы „	4.873,66
	<hr/> 9.593,66

в) На ремонтъ тендеровъ остающихся на
1 января 1887 г. неоконченными.

Матеріаловъ, на сумму	1.350,48
Рабочей силы „	1.366,90
	<hr/> 2.717,38

г) Дополнительные работы въ тендерѣ В,
102, выпущенномъ изъ большаго ремонта
въ 1885 г.

Рабочей силы. на сумму	34,04
----------------------------------	-------

д) На постановку кожуховъ подъ осями
тендеровъ Мелитопольскаго депо.

Матеріаловъ, на сумму	114,62
Рабочей силы „	76,57
	<hr/> 191,19

е) Уплачено Курско - Харьковско - Азовской
ж. д. за поврежденіе тендера при стол-
кновеніи на станціи Лозовой

190,00

16.806,18

§ 2. На малый ремонтъ.

Матеріаловъ, на сумму	2.464,85
Рабочей силы „	2.745,47

5.210,32

Итого по ст. 16-й 22.016,50

По сдѣланному пробѣгу 2752984 версты

	Слѣдовало израсходовать.	Израсходовано.	Менѣе.
На малый ремонтъ тендер.	8.258,95	5.210,32	3.048,63

Перерасходъ по большому ремонту произошелъ вслѣдствіе увеличенія стоимости ремонта тендеровъ въ зависимости отъ увеличенія пробѣга ихъ между большимъ ремонтомъ.

Число паровозовъ и тендеровъ, бывшихъ въ большомъ ремонтѣ въ 1886 году видно изъ слѣдующей таблицы.

Серія паровозовъ и тендеровъ.	Оставалось къ 1 Января 1886 года.		Поступило въ ремонтъ въ 1886 году.		Выпущено изъ ремонта въ 1886 году.		Остается въ ре- монтѣ къ 1 Ян- варя 1887 г.	
	Парово- зовъ.	Тенде- ровъ.	Парово- зовъ.	Тенде- ровъ.	Парово- зовъ.	Тенде- ровъ.	Парово- зовъ.	Тенде- ровъ.
Товаро-пассажирскіе.								
Сер. А.	5	5	5	5	2	2	8	8
„ Д.	3	3	—	—	1	1	2	2
„ Е.	4	4	1	1	3	3	2	2
„ П.	—	—	1	1	1	1	—	—
Товарные.								
„ Б.	3	3	1	1	—	—	4	4
„ В.	9	8	4	5	—	—	13	13
„ Г.	6	6	1	1	2	2	5	5
„ Ж.	15	15	17	16	20	20	12	11
„ Л.	—	—	1	—	—	—	1	—
„ К.	—	—	1	—	—	—	1	—
Итого. . .	45	44	32	30	29	29	48	45

Стоимость большого ремонта паровозовъ и тендеровъ по сериямъ и по каждому паровозу и тендеру распределяется:

Серіи.	№ паровозовъ.	Стоимость ремонта паровозовъ.						Примѣчаніе.	Серіи.	№ тендеровъ.	Стоимость ремонта тендеровъ.						Примѣчаніе.
		Матеріала.		Рабочей силы.		ИТОГО.					Матеріала.		Рабочей силы.		ИТОГО.		
		Руб.	К.	Руб.	К.	Руб.	К.				Руб.	К.	Руб.	К.	Руб.	К.	

Товаро-пассажирскіе.

Завода Русскаго Общества.

А.	3	2182	33	1041	93	3224	26
	15	2226	90	1621	07	3847	97
<hr/>							
	Итого						
	2	4409	23	2663	00	7072	23
	Или за одинъ паровозъ . .					3536	12

А.	8	304	56	274	91	579	47
	15	334	73	403	02	737	75
<hr/>							
	2	639	29	677	93	1317	22
	Или за одинъ тендеръ . .					658	61

Завода Шнейдера.

Д.	23	2208	59	1327	93	3536	52
Итого							
	1	2208	59	1327	93	3536	52

Д.	23	288	50	177	10	465	60
	1	288	50	177	10	465	60

Завода Коломенскаго.

II.	30	2018	05	1216	01	3234	06
Итого	1	2018	05	1216	01	3234	06

II.	30	154	33	197	26	351	59
	1	154	33	197	26	351	59

Е.	40	3601	37	1871	37	5472	72
	44	2619	86	1780	61	4400	47
	45	3319	74	1830	51	5150	25
<hr/>							
	Итого 3	9540	97	5482	47	15023	44
	Или за одинъ паровозъ .					5007	81

Е.	40	361	21	391	12	752	33
	44	249	76	261	47	511	23
	45	289	19	315	34	604	53
<hr/>							
	3	900	16	967	93	1868	09
	Или за одинъ тендеръ . . .					622	69

Серія.	№№ паровозовъ.	Стоимость ремонта паровозовъ.						Примѣчаніе.	Серія	№№ тендеровъ.	Стоимость ремонта тендеровъ.						Примѣчаніе.
		Матеріалъ.		Рабочей силы.		ИТОГО.					Матеріала.		Рабочей силы.		ИТОГО.		
		Руб.	К.	Руб.	К.	Руб.	К.				Руб.	К.	Руб.	К.	Руб.	К.	

Т о в а р н ы е.

Завода Мальцова.

Г.	3	2022	05	1005	56	3027	61
	155	2685	65	1357	40	4043	05
<hr/>							
	Итого 2	4707	70	2362	96	7070	66
	Или за одинъ паровозъ . . .					3535	33

Г.	153	61	13	132	85	193	96
	155	190	65	196	45	387	10
	2	251	78	329	30	581	08
	Или за единъ тендеръ . . .					292	54

Завода Коломенского.

Ж.	174	3116	94	1070	15	4187	09
	177	3800	44	1473	15	5273	59
	181	5453	73	1839	02	7292	75
	186	4191	02	1425	21	5616	23
	187	3971	40	1079	57	5050	97
	192	3413	33	1481	71	4895	04
	193	4850	32	1386	72	5737	04
	196	3449	23	1785	77	5235	00
	198	3708	70	1690	51	5399	21
	201	2047	89	1015	74	3063	63
	202	4432	26	1608	57	6040	83
	203	1651	41	1353	95	3005	36
	205	2951	76	1339	31	4291	07
	207	4344	30	1624	94	5969	24
	209	3869	43	1655	46	5524	89
	217	5277	67	1674	07	6951	74
	221	2478	54	1398	27	3876	81
	223	2991	15	1440	67	4431	82
	226	2263	75	1371	38	3635	13
	229	3198	57	1528	97	4727	54
	Итого	20 70961	84	29243	14	100204	98
	Или за одинъ паровозъ					5010	25

Ж.	174	406	53	300	11	706	64
	177	249	47	196	38	445	85
	181	350	28	209	10	559	38
	186	263	13	205	29	468	42
	187	256	66	269	35	526	01
	192	228	02	172	13	400	15
	193	411	33	261	12	672	45
	196	190	55	168	88	359	43
	198	531	38	256	33	787	71
	201	51	84	162	37	214	21
	202	142	32	132	40	274	72
	203	292	78	200	98	493	76
	205	275	55	204	68	480	23
	207	165	59	183	01	348	60
	209	238	22	158	20	396	42
	217	293	71	290	38	584	09
	221	190	45	168	05	358	50
	223	308	34	209	08	517	42
	228	156	78	173	31	330	09
	229	172	99	167	08	340	07
	Итого 20	5175	92	4088	23	9264	15
	Или за одинъ тендеръ . . .					463	27

Гл. 4. ст. 17. Ремонтъ пассажирскихъ, арестантскихъ и багажныхъ вагоновъ.

Смѣтою ассигновано 41.113 р. 15 к.
Израсходовано менѣе на . . . 2.990 „ 92 „

Израсходовано:

На большой ремонтъ:

а) Ремонтныя работы при передѣлкѣ вагоновъ III класса №№ 101 и 101 въ вагоны I класса №№ 8 и 9.

Матеріаловъ, на сумму	440,02
Рабочей силы „	730,18
	<hr/>
	1.170,20

б) Постановка въ столовыхъ вагонахъ приспособленій водянаго отопленія.

Матеріаловъ, на сумму	212,96
Рабочей силы „	63,08
	<hr/>
	276,04

в) Окраска вагоновъ III кл. №№ 60, 76, 78, 81 и 84.

	въ 1885 г.	въ 1886 г.
Матеріаловъ, на сумму	90 76	99,05
Рабочей силы „	127 67	165,77
	<hr/>	<hr/>
	218 43	264,82

г) Окраска вагона I—II кл. № 6.

Матеріаловъ, на сумму	44,79
Рабочей силы „	80,00
	<hr/>
	124,79

д) Окраска служебнаго вагона № 1-й.

Матеріаловъ, на сумму	97,70
Рабочей силы „	80,46
	<hr/>
	178,16

е) Окраска багажнаго вагона № 3-й.

Матеріаловъ, на сумму	46,62
Рабочей силы „	35,77
	<hr/>
	82,39

ж) Ремонтъ вагона I кл. № 6.

Матеріаловъ, на сумму	20,60
Рабочей силы „	32,40
	<hr/>
	53,00

з) Ремонтъ вагона I—II кл. № 6.

	въ 1885 г.	въ 1886 г.
Матеріаловъ, на сумму	277,37	202,71
Рабочей силы „	203,44	464,39
	<u>480,81</u>	<u>667,10</u>

и) Ремонтъ вагоновъ I—II кл. №№ 5 и 14.

Матеріаловъ, на сумму	1.235,69
Рабочей силы „	1.254,51
	<u>2.490,20</u>

і) Ремонтъ вагоновъ II кл. №№ 17 и 19.

Матеріаловъ, на сумму	1.479,37
Рабочей силы „	1.026,46
	<u>2.505,83</u>

к) Ремонтъ багажного вагона № 3.

	въ 1885 г.	въ 1886 г.
Матеріаловъ, на сумму	54,48	101,25
Рабочей силы „	71,85	93,01
	<u>126,33</u>	<u>194,26</u>

л) Ремонтъ багажного вагона № 1.

Матеріаловъ, на сумму	171,88
Рабочей силы „	160,75
	<u>332,63</u>

м) Ремонтъ багажного вагона № 2.

Матеріаловъ, на сумму	203,63
Рабочей силы „	57,03
	<u>260,66</u>

н) Ремонтъ кухоннаго вагона № 2 и столоваго № 2.

Матеріаловъ, на сумму	1.102,76
Рабочей силы „	889,86
	<u>1.992,62</u>

о) Ремонтъ и окраска столоваго вагона № 1 и кухоннаго № 1 и ремонтъ мебели.

Матеріаловъ, на сумму	1.099,24
Рабочей силы „	648,49
	<u>1.747,73</u>

п) Постановка буксъ Райкова (Гвоздева) подъ вагоны I кл. № 1 и 3, I—II кл. № 4, II кл. № 26 и III кл. № 90.

Матеріаловъ, на сумму	235,27
Рабочей силы „	209,69
	<u>444,96</u>

р) Уплачено Гвоздеву за привиллеію на постановку буксъ системы Райкова 168,00

с) Перекраска вагона II класса № 24 и устройство клозета.

Матеріаловъ, на сумму	66,09
Рабочей силы „	27,28
	<hr/> 93,37

т) Передѣлка пола въ клозетѣ вагона I кл. № 6.

Матеріаловъ на сумму	10,14
Рабочей силы „	4,20
	<hr/> 14,34

у) Ремонтъ вагона-паровоза № 6.

Матеріаловъ на сумму	18,33
Рабочей силы „	26,70
	<hr/> 45,03

ф) Ремонтъ осей колесъ и бандажей.

Матеріаловъ на сумму	2.390,01
Рабочей силы „	919,87
	<hr/> 3.309,88

16.416,01

На малый ремонтъ:

а) Вагоновъ I класса:

Матеріаловъ на сумму	1.951,25
Рабочей силы „	2.931,67
	<hr/> 4.882,92

б) Вагоновъ I—II класса.

Матеріаловъ на сумму	792,88
Рабочей силы „	1.342,10
	<hr/> 2.134,98

в) Вагоновъ II класса:

Матеріаловъ на сумму	1.395,72
Рабочей силы „	2.071,40
	<hr/> 3.467,12

г) Вагоновъ III класса:

Матеріаловъ на сумму	4.070,58
Рабочей силы „	6.079,84
	<hr/> 10.150,42

д) Багажныхъ вагоновъ:

Матеріаловъ на сумму	342,00
Рабочей силы „	447,73
	<hr/> 789,73

е) Арестантскихъ вагоновъ:

Матеріаловъ на сумму	67,62
Рабочей силы „	91,88
	<hr/>
	159,50

ж) Столовыхъ и кухонныхъ вагоновъ:

Матеріаловъ на сумму	114,99
Рабочей силы „	6,56
	<hr/>
	121,55

21.706,22

Итого по ст. 17-й 38.122,23

Гл. 4. ст. 18. Ремонтъ почтовыхъ вагоновъ:

Смѣтою ассигновано 1.800 р. 00 к.

Израсходовано менѣе на 135 „ 48 „

Израсходовано:

§ 1. На большой ремонтъ вагона № 868:

Матеріаловъ на сумму	457,91
Рабочей силы „	543,74
	<hr/>
	1.001,65

§ 2. а) На малый внутренній ремонтъ:

Матеріаловъ на сумму	208,60
Рабочей силы „	89,99
	<hr/>
	298,59

б) На малый наружный ремонтъ.

Матеріаловъ на сумму	145,77
Рабочей силы „	218,51
	<hr/>
	364,28

662,87

Итого по ст. 18-й 1.664,52

Гл. 4, ст. 19. Ремонтъ товарныхъ вагоновъ и платформъ.

Смѣтою ассигновано 120.885 р. 38 к.

Израсходовано болѣе на 9.570 „ 25 „

Израсходовано:

а) На ремонтъ осей, колесъ и бандажей.

Матеріаловъ, на сумму	30.636,14
Рабочей силы „	9.658,52
	<hr/>
	40.294,66

б) На ремонтъ и постановку рессоръ.

Матеріаловъ на сумму	5.219,99
Рабочей силы „	371,30
	<hr/>
	5.591,29

5.591,29

в) На починку крышъ у вагоновъ.		
Матеріаловъ, на сумму	2.079,98	
Рабочей силы „	927,92	
	<hr/>	3.007,90
г) На ремонтъ кузововъ съ поправкою окраски ихъ.		
Матеріаловъ, на сумму	18.377,48	
Рабочей силы „	15.939,69	
	<hr/>	34.317,17
д) На окраску кузововъ заново.		
Матеріаловъ, на сумму	4.111,44	
Рабочей силы „	2.808,42	
	<hr/>	6.919,86
е) На ремонтъ экипажныхъ частей съ постановкою новыхъ запасныхъ частей (кромѣ рессоръ), буферныхъ, сцепныхъ и тормозныхъ приборовъ.		
Матеріаловъ, на сумму	16.388,54	
Рабочей силы „	17.300,58	
	<hr/>	33.689,12
ж) На заправку боекъ смазкою при годовомъ осмотрѣ, большомъ и маломъ ремонтѣ.		
Матеріаловъ, на сумму	2.059,53	
Рабочей силы „	218,73	
	<hr/>	2.278,26
з) На установку въ вагоны и ремонтъ воинскихъ приспособленій.		
Матеріаловъ, на сумму	703,36	
Рабочей силы „	547,09	
	<hr/>	1.250,45
и) На установку въ вагоны приспособленій для перевозки рогатаго скота.		
Матеріаловъ, на сумму	345,66	
Рабочей силы „	194,69	
	<hr/>	540,35
і) На приспособленіе крытыхъ товарныхъ вагоновъ для перевозки табаку.		
Матеріаловъ, на сумму	456,76	
Рабочей силы „	220,77	
	<hr/>	677,53
к) На приведеніе въ исправное состояніе 19 вагоновъ для передачи на Екатерининскую ж. дор.		
Матеріаловъ, на сумму	124,28	
Рабочей силы „	87,31	
	<hr/>	211,59

л) На замѣну въ вагонахъ Путиловскихъ буксъ, буксами Струве и Коломенскими.		
Матеріаловъ, на сумму	50,28	
Рабочей силы „	46,18	
		96,46
м) На передѣлку вагоновъ для перевозки фруктовъ.		
Матеріаловъ, на сумму	46,96	
Рабочей силы „	66,21	
		113,17
н) Ремонтъ вагоновъ для перевозки пива „Хохловкина“.		
Матеріаловъ, на сумму	0,38	
Рабочей силы „	4,73	
		5,11
о) На изготовленіе и постановку фартуховъ къ балластнымъ платформамъ.		
Матеріаловъ, на сумму	13,44	
Рабочей силы „	2,60	
		16,04
п) На ремонтъ приспособленій установленныхъ въ вагоны IV класса.		
Матеріаловъ, на сумму	34,20	
Рабочей силы „	36,71	
		70,91
р) На обивку досками внутри вагона № 120516 для дежурной комнаты смазчиковъ Таганашскаго депо.		
Матеріаловъ на сумму		19,61
с) На подъемку, разборку и нагрузку разбитыхъ при столкновеніи вагоновъ.		
Матеріаловъ, на сумму	1,80	
Рабочей силы „	91,50	
		93,30
т) На приведеніе въ порядокъ жилого вагона № 120776 Синельниковскаго депо.		
Матеріаловъ, на сумму	21,60	
Рабочей силы „	2,25	
		23,85
у) Уплачено подрядчику Нерсесу за окраску 60 крытыхъ вагоновъ по 20 руб. и 3-хъ полувагоновъ по 13 руб.		1.239,00
Итого по ст. 19-й		130.455,63

Перерасходъ настоящей статьи объясняется: 1) увеличившимся пробѣгомъ вагоновъ, такъ какъ вмѣсто предполагаемыхъ 9198000 вагоно-верстъ въ отчетномъ году сдѣлано 9468584, т. е. болѣе на 278584, что составитъ, считая по 13 руб. 36 к. на 1000 вагоно-верстъ, $\frac{279 \times 13,36}{100} = 3727,44$ и 2) увеличившимся ремонтомъ вагонныхъ колесъ сравнительно съ прошлымъ годомъ, на сумму 24034 р. 19 к., вслѣдствіе усиленной замѣны тонкихъ бандажей по возвращеніи вагоновъ съ чужихъ дорогъ послѣ 2-хъ годичной службы.

Гл. 4, ст. 20. Ремонтъ вагоновъ чужихъ дорогъ.

Смѣтою ассигновано . . . 17.108 р. 28 к.
Израсходовано болѣе на . . 6.866 „ 40 „

Израсходовано:

Матеріаловъ, на сумму	8.626,26
Рабочей силы „	15.348,42
Итого по ст. 20-й	23.974,68

Перерасходъ настоящей статьи объясняется увеличившимся пробѣгомъ вагоновъ чужихъ дорогъ, такъ какъ вмѣсто предположенныхъ по смѣтѣ 18,396.000 вагоно-верстъ въ отчетномъ году сдѣлано 27432210, т. е. болѣе на 9,036.210, что составитъ, считая по 0,93 к. на 1000 вагоно-верстъ $\frac{9036 \times 0,93}{100} = 8403$ руб. 48 коп.

Гл. 4, ст. 21. Ремонтъ своихъ вагоновъ на чужихъ дорогахъ.

Смѣтою ассигновано . . . 2.000 р. 00 к.
Израсходовано менѣе на . . 227 „ 71 „

Израсходовано:

Матеріаловъ, на сумму.	1.772,29
Итого по ст. 21-й	1.772,29

Гл. 4, ст. 22. Ремонтъ машинъ и котловъ водоснабженія.

Смѣтою ассигновано . . . 12.750 р. 00 к.
Израсходовано менѣе на . . 5.326 „ 44 „

Израсходовано:

а) На малый ремонтъ водокачальныхъ машинъ и котловъ.

Матеріаловъ, на сумму	847,35
Рабочей силы „	821,44
	1.668,79

б) Выдано преміи Начальникамъ депо и машинистамъ водокачекъ за сбереженіе расходовъ по малому ремонту водокачальныхъ машинъ и котловъ 348,73

в) На большой ремонтъ.

1) Ремонтъ котла водокачки, ст. Лозовая.

Матеріаловъ, на сумму	53,54
Рабочей силы „	100,47
	154,01

- 2) Ремонтъ котла водокачки, ст. Зайцево.

Матеріаловъ, на сумму	57,43
Рабочей силы „	68,29
	125,72

- 3) Ремонтъ котла и машины, ст. Краснокутовка.

Матеріаловъ, на сумму	135,09
Рабочей. силы „	327,74
	462,83

- 4) Ремонтъ котла и машины, ст. Михайловка.

Матеріаловъ, на сумму	156,03
Рабочей силы „	345,79
	501,82

- 5) Постановка латокъ въ котлахъ и кипятильникѣ,
ст. Варваровка и Самойловка.

Матеріаловъ, на сумму	141,20
Рабочей силы „	172,27
	313,47

- 6) Постановка латки въ котлѣ ст. Мелитополь.

Матеріаловъ, на сумму	1,04
Рабочей силы „	16,29
	17,33

- 7) Установка временнаго котла и проба постоян-
наго гидравлическимъ прессомъ на ст. Аки-
мовка.

Матеріаловъ, на сумму	59,16
Рабочей силы „	118,48
	177,64

- 8) Установка временнаго котла на ст. Павлоградъ.

Матеріаловъ, на сумму	12,32
Рабочей силы „	8,85
	21,17

- 9) Ремонтъ донки № 159.

Матеріаловъ, на сумму	29,18
Рабочей силы „	71,90
	101,08

- 10) Исправленіе пульзометра № 157 и сифонайда
№ 158.

Матеріаловъ, на сумму	7,57
Рабочей силы „	9,44
	17,01

- 11) Перекладка печей подъ котлами, перемѣна
брусевъ подъ машинами и прочія плотнич-
ныя и каменныя работы, вызванныя большимъ

ремонтъ котловъ и машинъ на ст. Лозовая, Самойловка, Варваровка, Зайцево, Краснокутова, Васильевка, Акимовка, Мелитополь, Сарабузь и Севастополь.

Матеріаловъ, на сумму	591,62
Рабочей силы „	870,23
	<u>1.461,85</u>

12) Проба локомотива № 52 при отправкѣ въ Симферополь.

Матеріаловъ, на сумму	0,73
Рабочей силы „	0,80
	<u>1,53</u>

13) Установка числителей.

Матеріаловъ, на сумму	70,26
Рабочей силы „	122,69
	<u>192,95</u>

14) Устройство звонковой линіи на ст. Акимовка и Александровскъ.

Матеріаловъ, на сумму	302,12
Рабочей силы „	52,20
	<u>354,32</u>

15) Ремонтъ и окраска баковъ, установленныхъ на платформахъ.

Матеріаловъ, на сумму	563,29
Рабочей силы „	433,58
	<u>996,87</u>

16) Перекачка воды изъ передвижнаго въ резервный бакъ на ст. Біюкъ-Онларъ.

Матеріаловъ, на сумму	14,73
Рабочей силы „	139,82
	<u>154,55</u>

17) Расходъ по водоотливу на ст. Сарабузь.

Матеріаловъ, на сумму	45,53
Рабочей силы „	104,40
	<u>149,93</u>

18) Окраска баковъ.

Матеріаловъ, на сумму	82,71
Рабочей силы „	69,45
	<u>152,16</u>

19) Жалованье рабочему, данному въ помощь промывальщику Мелитопольскаго депо

49,80

5.406,04

Итого по ст. 22-й 7.423,56

Итого по V-му Отдѣлу израсходовано. 1.116.889,43

Работа мастерских Лозово-Севастопольской желѣзной дороги заключалась въ слѣ-
дующемъ:

I. Отремонтировано:

А. Паровозовъ.

а) Большимъ ремонтомъ		
въ Александровскихъ мастерскихъ . . .	21	
„ мастерскихъ депо.	8	
Итого . . .	29	паровозовъ.
При расходѣ матеріаловъ . . .	93.846,38	
Рабочей силы . . .	42.295,51	
	—	136.141,89
Или за одинъ паровозъ.		4.694,55

Выдающіеся работы по ремонту паровозовъ въ 1886 г.
были нижеслѣдующія:

Поставлено новыхъ:

Бандажей	220 шт., на сумму	13.131,77
Золотниковъ.	27 „ „ „	730,18
Крейцкопфовъ	4 „ „ „	185,76
Подшипниковъ осевыхъ. . .	104 „ „ „	1.388,14
„ дышловыхъ	327 „ „ „	1.628,43
Рѣшетокъ мѣдныхъ	11 „ „ „	4.401,30
Стѣнокъ топочн. заднихъ . .	6 „ „ „	1.995,55
Листовъ шинельныхъ. . . .	4 „ „ „	3.654,52
Связей мѣдныхъ	6734 „ „ „	7.215,98
Топокъ полныхъ мѣдныхъ. .	4 „ „ „	7.728,21
Трубъ дымогарн. стальныхъ .	3588 „ „ „	31.315,45
Цилиндровъ.	4 „ „ „	2.488,00

б) Поставлено новыхъ бандажей 220, перетянуто
32 и обточено 622.

При расходѣ: матеріаловъ . . .	12.408,79	
рабочей силы . . .	3.774,40	
	— — — — —	16.183,19

в) Дополнительныхъ работъ на паровозахъ, отре-
монтированныхъ въ 1885 году, и починокъ, выз-
ванныхъ случайнымъ поврежденіемъ въ парово-
захъ, при движеніи произведено на сумму:

Матеріаловъ	4.315,68	
Рабочей силы	811,61	
	— — — — —	5.127,29

В. Тендеровъ.

а) Большимъ ремонтомъ:

въ Александровскихъ мастерскихъ . . .	21	
„ мастерскихъ депо.	8	
Итого . . .	29	
При расходѣ: матеріаловъ . . .	7.409,98	
рабочей силы . . .	6.437,75	
		13.847,73
Или за одинъ тендеръ.		477,51

б) Поставлено новыхъ бандажей 32, перетянуто 3 и обточено 234.

При расходѣ: матеріаловъ . . .	3.506,92	
рабочей силы . . .	572,99	
		4.079,91

в) Дополнительныхъ работъ въ тендерѣ В 102 отремонтированномъ въ 1885 г. и постановка кожуховъ надъ осями тендеровъ Мелитопольскаго депо, на сумму:

Матеріаловъ	11,462	
Рабочей силы	11.061	
		225,23

В. Пассажирскихъ и багажныхъ вагоновъ большимъ ремонтомъ:

I—II класса 3.

При расходѣ: матеріаловъ . . .	1.715,77	
рабочей силы . . .	1.922,34	
		3.638,11
Или за одинъ вагонъ.		1.212,70

II класса 2.

При расходѣ: матеріаловъ . . .	1.479,37	
рабочей силы . . .	1.026,46	
		2.505,83
Или за одинъ вагонъ		1.252,91

Багажныхъ 2.

При расходѣ: матеріаловъ . . .	327,61	
рабочей силы.	325,61	
		653,22
Или за одинъ вагонъ		326,61

Столовыхъ и кухонныхъ 4.

При расходѣ: матеріаловъ . . .	2.202,00	
рабочей силы . . .	1.538,35	
		3.740,35
Или за пару		1.870,17

Почтовыхъ вагоновъ 1.

При расходѣ: матеріаловъ . . .	457,91	
рабочей силы.	543,74	
		1.001,65

Передѣлано два вагона III класса въ вагоны I класса 8 и 9.

При расходѣ: матеріаловъ	4.246,42	
рабочей силы	3.361,61	
	<hr/>	7.608,03
Или за одинъ вагонъ		3.804,02

Окрашено вагоновъ.

I—II класса 1.

При расходѣ: матеріаловъ	49,79	
рабочей силы	80,00	
	<hr/>	124,79

Служебный 1.

При расходѣ: матеріаловъ	97,70	
рабочей силы	80,46	
	<hr/>	178,16

III класса 5.

При расходѣ: матеріаловъ	189,81	
рабочей силы	293,14	
	<hr/>	483,25
Или за одинъ вагонъ		96,65

Багажныхъ 1.

При расходѣ: матеріаловъ	46,62	
рабочей силы	35,77	
	<hr/>	82,39

Устроено водяное отопленіе въ 2-хъ столовыхъ вагонахъ.

При расходѣ: матеріаловъ	212,96	
рабочей силы	63,08	
	<hr/>	276,04
Или за одинъ вагонъ		138,02

Обточено бандажей 208, перетянуто 2 и смѣнено осей 51.

При расходѣ: матеріаловъ	2.390,01	
рабочей силы	919,87	
	<hr/>	3.309,88

Г. Товарныхъ вагоновъ и платформъ.

Окрашено вагоновъ.

а) въ Александровскихъ мастерскихъ 377.

При расходѣ: матеріаловъ	4.111,44	
рабочей силы	2.808,42	
	<hr/>	6.919,86
Или за одинъ вагонъ		18,35

б) Подрядчикомъ 63.	
При расходѣ	1.239,00
Или за одинъ вагонъ	19,66
Поставлено новыхъ бандажей 670, перетянуто 774 и обточено 2.788.	
При расходѣ: матеріаловъ	30.636,14
рабочей силы.	9.658,52
	—
	40.294,66

II. Изготовлено.

Въ запасъ магазину:

а) Запасныхъ частей къ подвижному составу и другихъ издѣ- лій, на сумму	Р. С.	20.488,26
б) Литья мѣднаго не отдѣланнаго 1.383 п. 36 ³ / ₄ ф.	" "	12.471,38
в) " " отдѣланнаго 8 п. 34 ф.	" "	101,19
г) " чугунаго неотдѣлан. 6.348 п. 25 ¹ / ₂ ф.	" "	11.108,46
д) " " отдѣланнаго, на сумму	" "	1.427,53
е) Бабиту №№ 1, 2 и 3; 164 п. 36 ¹ / ₂ ф.	" "	2.672,50
ж) Припоя №№ 1, 2 и 3; 53 п. 36 ¹ / ₂ ф.	" "	446,98
з) Паковокъ къ подвижному составу: мѣдныхъ не отдѣланныхъ 456 п. 16 ф.	" "	7.193,60
стальныхъ не отдѣланныхъ 145 п. 27 ф.	" "	947,89
" отдѣланныхъ 50 п. 29 ф.	" "	525,67
желѣзныхъ не отдѣланныхъ 4.268 п. 37 ¹ / ₂ ф.	" "	17.429,85
" отдѣланныхъ 611 п. 03 ф.	" "	3.737,71
и) Исправлено:		
Рессоръ: паровозныхъ 12 штукъ 61 п. 11 ф.	" "	61,40
" тендерныхъ 7 шт. 24 п. 24 ф.	" "	48,03
" пассаж. вагоновъ 117 шт. 860 п. 24 ф.	" "	366,36
" товарныхъ „ 2.540 шт. 8.267 п. 16 ф.	" "	4.731,45
Трубъ дымогарныхъ 3,283 шт. 2.659 п. 23 ф.	" "	4.814,32
	Р. С.	88.572,58

III. Произведено работъ для службъ.

а) ремонтъ пути, на сумму	9 706,47
б) Телеграфа	57,15
в) Магазина	566,07
	—
	10.329,69
Для разныхъ лицъ и мѣстъ	282,66
За счетъ сверхсметныхъ работъ	7,608,03
„ „ страхового капитала: по ремонту паровозовъ	17.066,76
тендеровъ	816,69
оборудованію мастерскихъ	43.780,47
	61.663,92

Расходы по содержанию мастерскихъ исчислены въ суммѣ 75.896 р. 35 к., что составитъ 13,1⁰/₀ на капиталъ общаго производства мастерскихъ, а именно:

По сч. ремонта паровозовъ и тендеровъ . . .	211.103,56	
„ „ пассажирск. и почтовыхъ вагон. . .	39.786,75	
„ „ товарн. вагоновъ и платформъ . . .	130.455,63	
„ „ имущества службы	3.181,66	
„ „ станковъ, машинъ, приборовъ и инструментовъ	19.584,34	
„ „ машинъ и котловъ водокачекъ . . .	5.612,98	
	<u>409.724,92</u>	$\times 13,1 = 53.673,97$

„ „ запасовъ магазину	88.572,53	
„ „ службъ	10.329,69	
„ „ разныхъ лицъ и мѣстъ	282,66	
„ „ сверхсметныхъ работъ	7.608,03	
„ „ страховаго капитала	61.663,92	
	<u>168,456,83</u>	$\times 13,1 = 22.067,73$

Не израсходованный остатокъ		154,65
Всего	578.181,75	75.896,35

Вѣдомость

расходовъ по содержанію мастерскихъ въ 1886 году.

Статья.	Параграфъ.	ОБОЗНАЧЕНІЕ РАСХОДОВЪ.	В С Е Г О.			
			По §§.		По статьямъ.	
			Рубли.	Коп.	Рубли.	Коп.
1		Окладное содержаніе служащихъ въ мастерскихъ:				
	1	Александровскихъ	27800	85		
	2	Дозовскихъ	1056	00		
	3	Мелитопольскихъ	756	00		
	4	Симферопольскихъ	764	00		
	5	Севастопольскихъ	820	70		
	7	Пособія лицамъ, заботѣвающимъ отъ ушибовъ во время работъ.	201	28		
					31398	83
3		Содержаніе конторъ Александровскихъ мастерскихъ въ чистотѣ.	—	—	92	48
4		Отопленіе конторъ и квартиръ служащихъ въ Александровскихъ мастерскихъ.	—	—	987	42
5		Освѣщеніе конторъ и квартиръ служащихъ въ Александровскихъ мастерскихъ.	—	—	43	41
6		Содержаніе и возобновленіе мебели и другаго имущества въ Александровскихъ мастерскихъ:				
	1	Возобновленіе	57	80		
	2	Исправленіе	426	28	484	08
7		Отопленіе Александровскихъ мастерскихъ:				
	1	Матеріалы отопленія	442	88		
	2	Подноска топлива	201	24	644	12
8		Освѣщеніе Александровскихъ мастерскихъ:				
	1	Матеріалы освѣщенія	1257	50		
	2	Исправленіе и возобновленіе освѣтительныхъ приборовъ	25	45	1282	95

Статья.	Параграфъ.	ОБОЗНАЧЕНИЕ РАСХОДОВЪ.	В С Е Г О.			
			По §§.		По статьямъ.	
			Рубли.	Коп.	Рубли.	Коп.
9		Отопление постоянныхъ машинъ и рабочихъ печей въ мастерскихъ:				
	1	Отопление постоянного 40 силънаго котла и 2-хъ подъемныхъ крановъ въ Александровскихъ мастерскихъ	4248	92		
	2	Отопление 4-хъ локобилей при малыхъ мастерскихъ: въ Лозовой, Мелитополь, Симферополь и Севастополь	2864	24		
	3	Отопление рабочихъ печей въ Александровскихъ мастерскихъ.	578	32		
	5	Отопление рабочихъ печей при депо и малыхъ мастерскихъ	119	45		
					7810	93
10		Уголь для горновъ:				
	1	Кузнечныхъ и мѣдницкихъ въ Александровскихъ мастерскихъ	2203	75		
	2	Тоже при депо и малыхъ мастерскихъ	2090	43		
					4294	18
11		Смазка и чистка станковъ, машинъ, приводовъ и приборовъ:				
	1	Смазка въ Александровскихъ мастерскихъ	421	37		
	2	„ „ малыхъ мастерскихъ: Лозовая, Мелитополь, Симферополь и Севастополь	380	74		
	3	Чистка станковъ, приводовъ и машинъ въ Александровскихъ мастерскихъ	958	94		
	4	Тоже въ малыхъ мастерскихъ	227	69		
	5	Чистка внутренняго помѣщенія въ Александровскихъ мастерскихъ.	1452	40		
	6	Тоже въ малыхъ мастерскихъ	53	24		
					3494	38
12		Ремонтъ машинъ, станковъ, приборовъ и инструментовъ:				
	1	Ремонтъ машинъ и котловъ въ Александровскихъ мастерскихъ	1502	50		
	2	Тоже въ малыхъ мастерскихъ: Лозовой, Мелитополь, Симферополь и Севастополь	441	60		
	3	Ремонтъ станковъ, приводовъ и приборовъ:				
		а) въ Александровскихъ мастерскихъ 9.028 78				
		б) „ малыхъ мастерскихъ 1.525 34				
			10554	12		
	4	Ремонтъ и возобновленіе ручныхъ инструментовъ:				
		а) въ Александровскихъ мастерскихъ 9.079 89				
		б) при депо и малыхъ мастерскихъ 3.785 46				
			12865	35		
					25363	57
		Всего расхода			75896	35

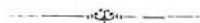
Сверхсметные расходы.

1. Расходы при проходѣ Императорскихъ поѣздовъ	5.231 р. 97 к.
2. Проценты изъ 6-ти годовыхъ, начисленные въ пользу штраф- ного капитала за время съ 1 Января по 31 Декабря 1885 г., согласно циркуляру Департамента желѣзныхъ дорогъ, отъ 15 Ноября 1885 г. за № 9706	2.694 „ 83 „
	<hr/> 7.926 р. 80 к.

Новыя работы,

разрѣшенныя къ производству съ временнымъ отнесеніемъ стоимости ихъ на средства
эксплоатаціи:

1. Перестройка открытаго мостика на 493 верстѣ	959 р. 31 к.
2. Постройка каменной трубы на 160-й верстѣ	21.538 „ 76 „
3. Передѣлка двухъ вагоновъ III-го класса въ вагоны I класса №№ 8 и 9-й	7.608 „ 03 „
4. Устройство каменныхъ оградительныхъ стѣнокъ съ обѣихъ сторонъ городского тоннеля	1.114 „ 00 „
5. Устройство двориновъ, навѣсовъ, сараевъ и заборовъ при сторожевыхъ домахъ	596 „ 51 „
6. Устройство 9 сараевъ, рѣшетки на помойную яму и отхо- жаго мѣста при вновь пристроенныхъ жилыхъ помеще- ніяхъ въ пассажирскомъ зданіи ст. Н. Дитировскъ	242 „ 78 „
7. Вырытіе колодезь и устройство срубовъ на 29-й и 180-й вер. и полустанціи Инкерманъ	168 „ 35 „
Всего	<hr/> Р.С. 32.227 р. 74 к.



БАЛАНСЪ

счетовъ Правленія Общества Лозово-Севастопольской жел.
дороги 31-го Декабря 1886 года.

Активъ.

Балансъ счетовъ 31

Декабря 1886 года.

Пассивъ.

		Рублей кредитныхъ.			
I. Стоимость дороги.				I. Капиталъ Общества.	
1. По счету сооруженій:				1. По счету акціонернаго капитала.	
стоимость сооруженій дороги и поставокъ, по первоначальной и дополнительнымъ разцѣльнымъ вѣдомостямъ . . . Р.М. 37,913.547,41				65.340 акцій по 125 р. м. . . . Р.М. 8.167.500,—	
за исключеніемъ списанныхъ сообразно погашенія основнаго капитала . . . " " 523.095,34				списано въ погашеніе " " 115.986,25	
Р.М. 37,390.452,07		48,607.587	69	Р.М. 8.051.513,75	
2. По счету новыхъ работъ.				2. По счету первоначальнаго облигаціоннаго капитала.	
а) стоимость подвижнаго состава казеннаго и частнаго заказовъ и другихъ поставокъ, произведенныхъ въ счетъ кредита 1-й части разцѣльной вѣдомости усиленія провозоспособности дороги		3,858.939	35	первоначальный облигаціонный капиталъ Р.М. 24.502.500,—	
б) стоимость работъ, поставокъ и расходовъ, произведенныхъ въ счетъ кредита 2-й части разцѣльной вѣдомости усиленія провозоспособности дороги		1,037.591	66	списано въ погашеніе " " 407.109,09	
в) стоимость работъ, поставокъ и расходовъ, произведенныхъ въ счетъ кредита для приспособленія дороги къ усиленной перевозкѣ хлѣбныхъ и другихъ грузовъ		499.864	01	Р.М. 24,095,390,91	
г) стоимость работъ, поставокъ и расходовъ по приспособленію дороги къ усиленной перевозкѣ войскъ		53.821	04 1/4	3. По счету дополнительнаго облигаціоннаго капитала.	
д) работы произведенныя въ счетъ разныхъ источниковъ		79.579	01	дополнительный облигаціонный капиталъ, Высочайше разрѣшенный 13 Февраля 1876 г. Р.М. 5,304.265,52	
е) неоконченныя работы по сооруженію дороги на основаніи и дополнительный капиталы.		54.137,382	76 1/4	II. Ссуды Правительства въ счетъ облигаціоннаго капитала.	
		78.933	54	1. По счету ссудъ Правительства на новыя работы.	
		54,216.316	30 1/4	Получено:	
				а) согласно Высочайше утвержденному 28-го Марта 1880 г. положенію Комитета Министровъ на приобрѣтеніе подвижнаго состава и запасныхъ частей	
				б) тоже, авансомъ и по свидѣтельствамъ Инспектора дороги въ счетъ кредита въ 1,000.000 р.	
				в) тоже авансомъ и по свидѣтельствамъ Инспектора дороги въ счетъ кредита на работы по разцѣльной вѣдомости, утвержденной 21 Сентября 1881 г. 1 Марта 1886 г.	
				487.563,83	
				4,005.415 09	
				942.414 06	
				48,686.521 23	

Балансъ счетовъ 31 Декабря 1886 года.

Декабря 1886 года.

АКТИВЪ.

Пассивъ.

II. Оборотныя средства дороги.					
1. По счету кассъ.					
а) наличныя деньги въ кассѣ Правленія. . . .	126.837,69				
б) наличныя деньги въ кассѣ Управленія дороги.	35.978,97				
в) текущій счетъ въ СПБ. Учетно - ссудномъ банкѣ	530.000,00				
г) текущій счетъ въ Севастопольскомъ отдѣленіи Государственнаго Банка	841,45				
		693.658	11		
2. По счету матеріаловъ и имущества:					
стоимость состоящихъ въ наличности запасовъ матеріаловъ, топлива и предметовъ инвентаря:					
а) матеріаловъ: въ Магазиновыхъ складахъ.	635.860,80				
въ службѣ Пути и Зданій.	477.013,34				
„ службѣ Движенія	3.313,28				
„ службѣ Телеграфа	9.072,33				
„ службѣ Тракціи.	76.681,56				
		1,201.941,31			
б) топлива въ складахъ.	81.071,71				
в) инструментовъ и инвентарнаго имущества:					
въ Правленіи Общества.	5.742,30				

Балансъ счетовъ 31

Декабря 1886 года.

Активъ.

Пассивъ.

<p>въ Управленіи дорогою . . 22.503,94½</p> <p>„ службъ Пути и Зданій. 86.954,39</p> <p>„ службъ Движенія . . . 75.973,01</p> <p>„ службъ Телеграфа. . . 14.599,81</p> <p>„ службъ Тракціи . . . 198.954,82</p> <p>„ Магазиномъ Управл. . 8.345,09</p> <p>„ Магазиновыхъ складахъ 60.572,43 473.645,79½</p>				<p>3. По счету примаго Московско-Крымско-Кавказскаго сообщенія:</p> <p>причитается Русскому Обществу Пароходства и Торговли по обмѣну грузовъ. 1.682 98</p> <p>4. По счету чужихъ дорогъ:</p> <p>причитается къ уплатѣ чужимъ дорогамъ по запаснымъ частямъ 467 54</p> <p>5. По счету товаротправителей:</p> <p>причитается товаротправителямъ:</p> <p>а) по наложеннымъ платежамъ 72.636,49</p> <p>б) вырученные въ пользу ихъ при продажѣ невостребованныхъ грузовъ . . 3.952,32</p>		
<p>III. Дебиторы.</p> <p>1. По счету чужихъ дорогъ и пароходствъ:</p> <p>состоить за ними:</p> <p>а) по претензіямъ и переборамъ 1.104,11</p> <p>б) по уничтоженнымъ наложеннымъ платежамъ 1.166,32</p> <p>в) по разнымъ расчетамъ съ Екатерининскою жел. дор. 75.589,08</p> <p>г) по прямому Московско-Крымскому-Кавказскому сообщенію 47,54</p>	<p>1,756.658 81½</p>		<p>2,450.816 92½</p>	<p>6. По счету приказовъ:</p> <p>подлежащія къ уплатѣ претендателямъ 407 24</p> <p>7. По счету служащихъ:</p> <p>а) невыданное жалованье 132.515,45</p> <p>б) залоги въ обезпеченіе службы . . . 605,00</p> <p>в) взыскано со служащихъ по судебнымъ, административнымъ и пр. взысканіямъ. 1.197,55</p>	<p>76.588 81</p>	
<p>2. По счету Контроля сборовъ:</p> <p>состоить за станціями за товаръ въ пути и невыданный получателямъ</p>	<p>77.907 05</p>			<p>8. По счету перевозчиковъ:</p> <p>излишне внесенные станціонными агентами противъ отчетовъ. 6.431 47</p> <p>9. По счету ссудо-сберегательныхъ кассъ:</p> <p>подлежащія къ уплатѣ:</p> <p>а) кассъ Александровскихъ мастерскихъ. 4.431,79</p> <p>б) „ служащихъ Лоз.-Севастоп. ж. д. 8.453,41</p>	<p>134.318 —</p>	<p>12.885 20</p>

Балансъ счетовъ 31

Декабря 1886 года.

Активъ.

Пассивъ.

<p>3. По счету служащихъ:</p> <p>состоитъ за служащими:</p> <p>а) по выданнымъ ссудамъ 4.975,91</p> <p>б) по начетамъ контроля 60,78</p> <p>в) по подѣлочнымъ авансамъ 12.257,36</p> <p>4. По счету невостребованныхъ грузовъ:</p> <p>числится сборовъ на невостребованныхъ грузахъ</p> <p>5. По счету процентныхъ бумагъ:</p> <p>бумаги, принятыя обезпеченіемъ исправнаго исполненія разныхъ договоровъ</p> <p>6. По счету артели грузчиковъ:</p> <p>состоитъ за бывшею артелью грузчиковъ по разнымъ разсчетахъ</p> <p>7. По счету Министерствъ: Военнаго, Морскаго, Внутреннихъ Дѣлъ и другихъ:</p> <p>за воинскія перевозки и разныя работы по подавнымъ счетамъ</p> <p>8. По счету остатка дополнительнаго облигаціоннаго капитала:</p> <p>остатокъ дополнительнаго облигаціоннаго капитала, хранящійся у Правительства, за невыдачею платежныхъ свидѣтельствъ на работы Р. М. 39.467,12.</p> <p>9. По счету остатка 50-ти процентнаго взноса акціонернаго капитала:</p> <p>хранящіеся въ Государственномъ Банкѣ, за невыдачею платежныхъ свидѣтельствъ на работы</p>	<p>17,294 05</p> <p>33,203 45</p> <p>61,803 —</p> <p>52,345 26</p> <p>122,125 02 1/2</p> <p>51,307 25</p> <p>21.928 96</p>		<p>10. По счету переборовъ:</p> <p>деньги, перебранныя станціями съ товаротправителей и получателей свыше тарифа.</p> <p>11. По счету штрафовъ:</p> <p>взысканные со служащихъ за нарушеніе правилъ службы.</p> <p>12. По счету страховаго капитала:</p> <p>отчисленные въ страховой капиталъ, съ наросшими процентами.</p> <p>13. По счету пенсіоннаго капитала:</p> <p>пожертвованные въ пенсіонный капиталъ и внесенные служащими.</p> <p>14. По счету фонда Желѣзнодорожнаго училища:</p> <p>отчисленные по 15 р. съ версты въ фондъ училища Р. Кр. 124.468,60</p> <p>а за вычетомъ внесенныхъ въ то число въ депозитъ Канцеляріи Г-на Министра Путей Сообщенія. 11.242,14</p> <p>15. По счету запаснаго капитала:</p> <p>зачисленные въ запасный капиталъ за отмѣненные работы по сооруженію дороги Р. М. 106.650,62</p> <p>16. По счету нераспределенныхъ суммъ строительнаго капитала:</p> <p>остатокъ нераспределенныхъ суммъ строительнаго капитала за отмѣненные работы</p> <p>17. По счету неоконченныхъ работъ сооруженія дороги:</p> <p>фондъ окончанія недоделокъ</p> <p>18. По счету убытковъ отъ пожаровъ:</p> <p>фондъ возобновленія сгорѣвшихъ Александровскихъ мастерскихъ и др. пожарныхъ поврежденій</p>	<p>154.956,04 1/4</p> <p>55.426 23</p> <p>63.583 16</p> <p>3.597 54</p> <p>113.226 46</p> <p>123.157 62</p> <p>17.152 71</p> <p>61.668 90</p> <p>9.722 20</p>	
---	--	--	---	---	--

Активъ.

Балансъ счетовъ 31

Декабря 1886 года.

Пассивъ.

<p>10. По счету коренного залога:</p> <p>залогъ, хранящійся въ Государственномъ Банкѣ обезпече- нїемъ недоѣлокъ по сооруженію дороги</p> <p>11. По счету заграничныхъ банкировъ:</p> <p>состоитъ подъ отчетомъ у гг. Липманъ, Розенталь и Ко и др., производящихъ оплату купоновъ облигацій.</p> <p>12. По счету оплаты купоновъ облигацій:</p> <p>оплаченные купоны облигацій по расчету за время съ 29 Юля по 19 Сентября 1886 г. Р. М. 47.923 р. 50½ или кредитныхъ. 85.455,87</p> <p>а за вычетомъ фонда непредъявленныхъ къ оплатѣ купоновъ облигацій 3.473 р. 98 к.— 2.756,30 717,68</p> <p>13. По счету поставщиковъ:</p> <p>выданные поставщикамъ авансомъ за матеріалы отправлен- ные, но еще не бывшіе на линію дороги</p> <p>14. По счету центрального контроля:</p> <p>авансъ на расходы по содержанію Центрального контроля</p> <p>По счету расходовъ 1887 года:</p> <p>расходы произведенные въ 1886 г. за счетъ смѣты 1887 г.</p>	<p>1.625 —</p> <p>1.232 90</p> <p>84.738 19</p> <p>26.025 74</p> <p>2.460 —</p> <p>24.745 —</p>	<p>692.709 79½</p>	<p>19. По счету залоговъ:</p> <p>а) залогъ бывшей артели грузчиковъ 20.000,00</p> <p>б) залогъ артели. нынѣ дѣйствующей на дорогѣ 28.905,71</p> <p>в) залоговъ разныхъ лицъ 1.725,00</p> <p>20. По счету выданныхъ векселей:</p> <p>непокрытый остатокъ стараго долга за рельсы по ненастѣп- ленію ероковъ векселей</p> <p>21. По счету разныхъ лицъ и мѣстъ:</p> <p>причисляется къ уплатѣ подрядчикамъ и поставщикамъ на линіи дороги</p> <p>22. По счету оплаты акцій вышедшихъ въ тиражъ:</p> <p>недѣлимый фондъ погашенія акцій.</p> <p>23. По счету оплаты тиражныхъ облигацій выпущенныхъ подъ акціи:</p> <p>фондъ непредъявленныхъ къ оплатѣ облигацій, выпущен- ныхъ подъ акціи</p> <p>24. По счету есуды Государственного Банка:</p> <p>остатокъ есуды въ 400.000 руб. изъ 50-ти процентнаго взноса акціонернаго капитала</p> <p>25. По счету переходящихъ суммъ:</p> <p>разныя переходящія суммы</p> <p>26. По счету кредиторовъ строительнаго капитала:</p> <p>невыплаченные кредиторамъ по постройкѣ дороги</p> <p>27. По счету смѣтныхъ расходовъ 1886 г. оплаченныхъ въ 1887 г. по счетамъ оплаченнымъ въ 1887 г.</p>	<p>50.630 71</p> <p>435.000 —</p> <p>69.888 42½</p> <p>181 40</p> <p>6.923 22</p> <p>3.132 58</p> <p>17.318 05</p> <p>4.390 23</p> <p>2.786 12</p>	
<p>IV. Убытки.</p> <p>1. По счету гарантій капиталовъ:</p> <p>а) погашеніе и % по акціямъ . Р.М. 5,010.017.85½ Р.К. 7,517,710,86</p>					

Активъ.

Балансъ счетовъ 31

Декабря 1886 года.

Пассивъ.

<p>б) % на ссуды Правительства по гарантіи акціонернаго капитала. Р.М. 1,853.707,83 Р.К. 2,409.820,18</p> <p>в) погашеніе облигаціоннаго капитала. " 407.109,09 " " 529.241,82</p> <p>г) % по первоначальному облигаціонному капиталу. " 14,984.151,39 " " 19,479.396,80</p> <p>д) % по дополнительному облигаціонному капиталу. " 2,940.228,84 " " 3,822.297,49</p> <p>Р.М. 25,195.215,00 1/2</p>	<p>33.758.467 15</p>		<p>28. По счету содержанія жандармской полиціи:</p> <p>недоимка по содержанію чиновъ жандармской полиціи 72.081 1/2</p> <p>29. По счету съ Правительствомъ:</p> <p>а) за рельсы, отпущенные изъ казенныхъ запасовъ въ 1884—86 гг. 505.952,44</p> <p>б) за рельсы, отпущенные на дорогу въ прежніе годы 897.161,89</p> <p>в) неуплаченная пошлина на заграничные рельсы 102.757,28</p> <p>г) ссуда на замѣну желѣзныхъ рельсовъ стальными въ 1880 г. 1,000.000,—</p> <p>д) ссуда на покрытіе дефицитовъ 1,372.518,—</p> <p>е) не внесенный Государственный сборъ съ Октября 1880 г. по Май 1881 г. и съ Октября 1881 года по Январь 1883 г. 316.099 р. 93 к.</p> <p>взысканный сборъ въ Декабрѣ 1886 г., внесенный въ казну въ 1887 г. 11.432,32</p> <p>ж) недоимка по содержанію Инспекціи во время постройки дороги 22.826,54</p> <p>подлежащія уплатѣ за содержаніе Инспекціи въ разсчетъ за 1886 г. 2.643,85</p> <p>25.470,39</p>	<p>4,231.392 25</p>	
<p>2. По счету сплошной смѣны рельсовъ:</p> <p>стоимость сплошной замѣны желѣзныхъ рельсовъ стальными, произведенной въ 1880 г.</p> <p>1,131.449 62</p> <p>3. По счету дефицитовъ эксплуатаціи:</p> <p>дефицитъ 1873/4 г. Р.К. 802.957,32</p> <p>" 1875 " " 508.306,99</p> <p>" 1876 " " 540.371,31</p> <p>" 1877 " " 291.225,55</p> <p>Р.К. 2,142.861,17</p> <p>за исключеніемъ, покрытыхъ изъ дополнительнаго облигаціоннаго капитала " 770.343,00</p> <p>Р.К. 1,372.518,17</p>			<p>30. По счету съ Правительствомъ за гарантію капиталовъ:</p> <p>а) % и погашеніе акцій Р.М. 4,820.198,97 1/2 Р.кр. 7,222.570,62</p> <p>б) % на ссуды по гарантіи акціонерн. капитала. " " 1,853.707,83 " " 2,409.820,18</p>		

Активъ.

Балансъ счетовъ 31

Декабря 1886 года.

Пассивъ.

				Рублей кредитныхъ.			
дефицитъ 1879 г.	Р.С.	404.039,64					
" 1880 "	"	1.690.287,25					
" 1881 "	"	1.523.321,66	4,990 166 72				
			39.880.083 49				
в) погашеніе обли- гаціоннаго ка- питала Р.М. 407.109,09 Р.кр. 529.241,82							
г) "попервоначаль- ному облигаці- онному капит. . . " 14.984.151,39 " " 19,479.396,80							
д) "подополнитель- тельному об- лигац. капиталу. " " 2,940.228,84 " " 3,822.297,49							
Р.М. 25.005.396,12 1/2 Р.кр.				33.463.326 91			
						39.172.767 45 1/4	
V. Прибыли.							
31. По счету прибылей эксплуатаціи:							
а) чистый доходъ эксплуатаціи 1878 г.				146.754 22			
б) " " " 1882 " 32.824,58							
" " " 1883 " 51.598,93							
" " " 1884 " 254.693,95							
" " " 1885 " 338.134,83							
Р.С. 677.252,29							
Изъ этой суммы, согласно постановле- нію Общаго собранія акціонеровъ 14 Іюня 1883 г. исключается стоимость, испол- ненной по требованію Инспекціи, сверх- сметной сплошной смѣны рельсовъ, произ- веденной въ 1882 г., въ суммѣ " 375.905,53							
в) чистый доходъ эксплуатаціи 1886 г.				301.346 76 1,315.107 41			
						1,763.208 39	
Р. С. 97,239.426 51 1/4							
						97,239.426 51 1/4	

Бухгалтеръ С. Елисеевъ.

Правленіе
Общества Лозово-Севастопольской
железной дороги.

Н. Кульжинский.
В. Кислаковский.
Баронъ Н. Фредеринсъ.
Л. Перль.

Директоръ отъ Правительства,
Князь В. Дондуковъ-Корсаковъ.

ОБЩІЙ СВОДЪ

прихода и расхода по эксплуатаціи Лозово-Севастополь-
ской желѣзной дороги,
за 1886 годъ.

ОБЩІЙ СВОДЪ

Отдѣлы.		По смѣтѣ предположено.		Сумма прихода		и расхода.		На версту дороги 643 верстѣ.	На версту проходимаго путьями пути 1.969.393 вер.	На версту общаго пробѣга паровозовъ 2.752.984 вер.	Противъ смѣтнаго предположенія.				
				СУММА.		В С Е Г О.					Б О Л Ъ Е.		М Е Н Ъ Е.		
		Рублн.	Коп.	Рублн.	Коп.	Руб.	Коп.	Рублн.	Коп.	Рублн.	Коп.				
П Р И Х О Д Ъ.															
I	Выручка по движенію	3.496.447	—	4.075.288	79			6.337,93	2.0693	1,4803	578.841	79	—	—	
II	Разныя статьи прихода	466.930	—	437.400	20			680,25	0.2221	0.1589	—	—	29.529	80	
—	Общественныя перевозки	209.000	—	152.206	52			236,71	0,0773	0,0553	—	—	56.793	45	
	В С Е Г О . .	4.172.377	—	—	—	4.664.595	51	7.254,89	2.3687	1,6915	492.518	51	—	—	
Р А С Х О Д Ъ.															
I	Центральное Управленіе	250.601	90	277.971	18			432,30	0.1411	0,1010	27.369	28	—	—	
II	Управленіе дорогом	231.174	50	227.062	46			353,13	0.1153	0,0824	—	—	4.112	04	
III	Содержаніе пути и зданій	886.918	82	799.068	42			1.242,72	0.4058	0.2903	—	—	57.850	40	
III bis.	Сплошная смѣна рельсовъ	270.135	—	175.689	70			273,23	0,0892	0,0638	—	—	94.445	30	
IV	Движеніе	564.941	79	592.973	59			922,20	0,3011	0.2154	28.031	80	—	—	
V	Движущая сила	1.134.839	38	1.116.889	43			1.737,00	0.5671	0,4057	—	—	17.949	95	
—	Сверхсмѣтные расходы	—	—	7.926	80			12,33	0,0040	0,0029	7,926	80	—	—	
—	Общественныя перевозки	209.000	—	152.206	52			236,71	0.0773	0,0553	—	—	56.793	48	
	В С Е Г О . .	3.547.611	39	—	—	3.349.788	10	5.209,62	1,7009	1,2168	—	—	197,823	29	
	Чистый доходъ	624.765	61	—	—	1.315.107	41	2,045,27	0.6678	0.4777	690,341	80	—	—	
	Новыя работы, разрѣшенныя къ производству съ временнымъ отнесеніемъ на средства эксплуатаціи	—	—	—	—	32.227	74	50,12	0.0164	0,0117	—	—	—	—	

Правленіе
Общества Лозово-Севастопольской
железной дороги.

Бухгалтеръ С. Елисеевъ.

Н. Кульжинскій.
В. Кисляковскій.
Баронъ Н. Фредериксъ.
Л. Перль.

Директоръ отъ Правительства,
Князь В. Дондуковъ-Корсаковъ.

ВѢДОМОСТЬ

прихода и расхода по эксплуатации Лозово-Севастополь-
ской желѣзной дороги за 1886 годъ.

Отдѣлъ.	Глава.	Статья.	ПРЕДМЕТЫ.	Смѣтное назначеніе		Дѣйствительный приходъ и расходъ въ 1886 году.					Противъ смѣтнаго назначенія.					
				на 1886 годъ.		По статьямъ.		На версту дороги (643 версты).	На версту проходимаго поѣздами пути (1969393 вер.)	На версту общаго проѣзга паровозовъ (2752984 вер.)	Волѣе.		Менѣе.			
				По статьямъ.												
I	1		Выручка по движенію.													
			Поѣзды ИМПЕРАТОРСКІЕ.	1.000	—	6.789	02	10,48	0,0084	0,0024	5.789	02	—	—	—	—
			Итого по главѣ 1-й	1.000	—	6.789	02	10,48	0,0084	0,0024	5.789	02	—	—	—	—
			Поѣзды пассажирскіе, обыкновенные и экстренные													
			Пассажиры	868.577	—	910.471	47	1415,97	0,4623	0,3307	41.894	47	—	—	—	—
			Войско	49.350	—	67.137	41	104,41	0,0341	0,0241	17.787	41	—	—	—	—
			Арестанты	4.300	—	4.427	23	6,89	0,0023	0,0016	127	23	—	—	—	—
			Багажъ	54.000	—	56.468	79	90,93	0,0297	0,0212	4.468	79	—	—	—	—
			Лошади, скотъ и собаки	570	—	872	81	1,36	0,0004	0,0003	302	81	—	—	—	—
			Экипажи	25	—	—	—	—	—	—	—	—	—	—	—	—
			Гробы съ покойниками	2.800	—	2.851	60	3,66	0,0012	0,0009	51	60	—	—	—	—
			Товары большой скорости	23.800	—	29.413	69	45,74	0,0149	0,0107	5.613	69	—	—	—	—
			Итого по главѣ 2-й	1.002.922	—	1.073.143	00	1668,96	0,5449	0,3898	70.221	—	—	—	—	—
			Поѣзды товарные.													
			Товары	2.460.000	—	2.950.041	47	4587,93	1,4979	1,0716	490.011	47	—	—	—	—
Подвижной составъ	7.225	—	10.714	89	16,67	0,0055	0,0039	3.489	89	—	—	—	—			
Скотъ и лошади	20.200	—	31.908	57	49,63	0,0162	0,0116	11.708	57	—	—	—	—			
Экипажи и земледѣльскія машины	4.450	—	2.741	74	4,26	0,0014	0,0010	—	—	—	—	—	—			
Вознесенія тяжести, обозъ, артиллерія и проч.	650	—	—	—	—	—	—	—	—	—	—	—	—			
Итого по главѣ 3-й	2.492.525	—	2.995.406	77	4658,49	1,5210	1,0881	502.881	77	—	—	—	—	—		
Итого по 1-му отдѣлу	3.496.447	—	4.075.288	79	6337,93	2,0593	1,4808	578.841	79	—	—	—	—	—		
II			Разныя статьи прихода.													
			Застрахованіе багажа и товаровъ	100	—	77	53	0,12	0,0000	0,0000	—	—	—	—	—	—
			Нагрузка, выгрузка, записываніе, храненіе товаровъ и т. п.	183.680	—	292.502	89	361,59	0,1181	0,0845	48.822	89	—	—	—	—
			Наемная плата за отпускъ вагоновъ на чужія дороги, штрафъ за просрочку и проч.	1.800	—	10.149	91	15,78	0,0051	0,0087	8.349	91	—	—	—	—
			Сборъ съ телеграфа за частныя денегъ	16.000	—	13.130	07	20,43	0,0087	0,0048	—	—	—	—	—	—
			Отдача въ наемъ буфетовъ и другихъ помѣщеній	3.000	—	4.161	70	6,47	0,0021	0,0015	1.161	70	—	—	—	—
			Отдача въ наемъ пакгаузовъ и земли подъ склады	3.050	—	5.941	29	9,24	0,0022	0,0030	2.891	29	—	—	—	—
			Перевозка по вѣтямъ	6.500	—	8.645	98	13,46	0,0044	0,0031	2.145	98	—	—	—	—
			Итого по 2-му отдѣлу	—	—	—	—	—	—	—	—	—	—	—	—	—
			Итого по 2-му отдѣлу	—	—	—	—	—	—	—	—	—	—	—	—	—
			Итого по 2-му отдѣлу	—	—	—	—	—	—	—	—	—	—	—	—	—
			Итого по 2-му отдѣлу	—	—	—	—	—	—	—	—	—	—	—	—	—
			Итого по 2-му отдѣлу	—	—	—	—	—	—	—	—	—	—	—	—	—
			Итого по 2-му отдѣлу	—	—	—	—	—	—	—	—	—	—	—	—	—
			Итого по 2-му отдѣлу	—	—	—	—	—	—	—	—	—	—	—	—	—

О т д е лъ.	Г л а в а.	С т а т ь я.	П Р Е Д М Е Т Ы.	Смѣтное назначеніе на 1886 годъ.		Дѣйствительный приходъ и расходъ въ 1886 году.					Противъ смѣтнаго назначенія.			
				По статьямъ.		По статьямъ.	На версту дорогъ (643 версты).	На версту проходимаго пѣшеходами пути (1969393 вер.).	На версту общаго проѣзда паровозовъ (2752984 вер.).		Б о л ѣ е.		М е н ѣ е.	
II	S		Разныя статьи дохода.											
		1	Коммисіонныя по наложеннымъ платежамъ	10.600	—									
		2	Приплата пассажирамъ въ пути и разныя сборы	5.150	—	11.647	87	18,11	0,0060	0,0042	1.047	87	—	—
		3	Продажа тарифовъ и объявленій	100	—	3.372	11	5,24	0,0017	0,0012	—	—	1.777	89
		4	Продажа водъ на станціяхъ	1.500	—	177	74	0,28	0,0001	0,0001	77	74	—	—
		5	Продажа погодныхъ матеріаловъ	150.000	—	1.668	61	2,59	0,0008	0,0006	163	61	—	—
		6	Прѣздъ пѣшеходовъ Екатерининской дороги	60.000	—	50.214	98	78,09	0,0255	0,0182	—	—	99.785	02
		7	Плата за пользованіе станціей Лозовой	3.000	—	57.532	37	89,48	0,0292	0,0209	—	—	2.467	63
		8	Процента на капиталъ Общества	1.000	—	4.132	50	6,43	0,0021	0,0015	1.132	50	—	—
		9	Плата за ремонтъ и отопленіе 6 вагоновъ почтоваго вѣдомства	1.050	—	4.223	71	6,57	0,0022	0,0015	3.223	71	—	—
		10	Плата за провозъ лѣсныхъ матеріаловъ въ пѣшеходахъ Екатерининской дороги	18.400	—	1.016	80	1,58	0,0005	0,0004	—	—	33	20
		11	Непредвидѣнные поступленія	2.000	—	27.150	02	42,22	0,0135	0,0098	8.750	02	—	—
						1.639	17	2,58	0,0008	0,0006	—	—	340	88
			Глава 8-я	252.800	—	162.790	88	259,17	0,0827	0,0591	—	—	90.009	12
			Итого по 2-му отдѣлу	466.930	—	437.400	20	680,25	0,2221	0,1589	—	—	29.529	80
			В С Е Г О П О Д О Х О Д У	3.963.377	—	4.512.688	99	7018,18	2,2914	1,6892	549.311	99	—	—
			Перевозка матеріаловъ и рабочихъ дороги	209.000	—	152.206	52	286,71	0,0773	0,0553	—	—	56.793	48
			В С Е Г О	4.172.377	—	4.664.895	51	7254,89	2,3657	1,6945	492.518	51	—	—

Отдѣлъ.	Глава.	Статья.	ПРЕДМЕТЫ.	Смѣтное назначеніе на 1886 годъ.		Дѣйствительный приходъ и расходъ въ 1886 году.				Противъ смѣтнаго назначенія.						
				По статьямъ.		По статьямъ.	На верету дороги (643 версты).	На верету проходимаго поѣздами пути (1969393 вер.)	На верету общаго проѣзда паровозовъ (2752984 вер.)	Б о л ѣ е.		М е н ѣ е.				
I	1		РАСХОДЪ.													
			ОТДѢЛЪ I.													
				Общес или Центральное Управленіе.												
				Содержаніе лицъ Центрального Управленія.												
			1	Вознагражденіе членовъ Правленія.	25.000	—	25.000	—	38,88	0,0127	0,0091	—	—	—	—	
			2	Вознагражденіе членовъ Ревизіонной Комиссіи.	1.200	—	1.200	—	1,86	0,0006	0,0004	—	—	—	—	
			3	Содержаніе, служащихъ въ Правленіи	42.820	—	41.209	—	64.09	0,0209	0,0150	—	—	1.611	—	
			4	Разъѣздныя суточные и командировочныя расходы для лицъ Центрального Управленія.	2.000	—	1.862	85	2,12	0,0007	0,0005	—	—	637	15	
				Итого главы 1-й	71.020	—	68.771	85	106,95	0,0349	0,0250	—	—	2.248	15	
				Канцелярскіе расходы.												
			1	Канцелярскіе, письменныя и чертежныя потребности.	1.000	—	1.026	39	1,60	0,0005	0,0004	26	89	—	—	
			2	Печатаніе и литографированіе бланковъ, объявленій, отчетовъ, донесеній Ревизіонной Комиссіи и проч.	4.500	—	3.619	15	5,63	0,0018	0,0013	—	—	880	85	
			3	Почтовые и телеграфныя расходы.	1.000	—	884	38	1,37	0,0005	0,0003	—	—	115	62	
			4	Расходы по дѣламъ примаго сообщенія.	2.500	—	2.042	19	3,18	0,0010	0,0008	—	—	457	51	
				Итого главы 2-й	9.000	—	7.572	11	11,78	0,0038	0,0028	—	—	1.427	89	
				Разныя общіе расходы.												
			1	Насмѣ, содержаніе въ чистотѣ и исправленіе помѣщеній Правленія Общества.	3.600	—	3.588	41	5,68	0,0018	0,0018	—	—	11	59	
			2	Отопленіе помѣщенія.	400	—	349	15	0,54	0,0002	0,0001	—	—	50	55	
			3	Освѣщеніе помѣщенія.	150	—	90	45	0,14	0,0000	0,0000	—	—	59	55	
			4	Содержаніе и возобновленіе мебели и другаго имущества.	700	—	700	—	1,09	0,0004	0,0002	—	—	—	—	
			5	Судебныя издержки: гербовыя марки, подати, налоги на здания въ городахъ, застрахованія (кромяъ линій).	3.500	—	4.321	18	6,72	0,0022	0,0016	821	18	—	—	
			6	Обмундированіе служащихъ въ Правленіи Общества.	200	—	209	—	0,33	0,0001	0,0001	9	—	—	—	
			7	Награжденія служащимъ въ Правленіи и Управленіи дороги.	нѣтъ %о чистаго дохода.		—	—	—	—	—	—	—	—	—	
			8	Участіе Общества въ расходахъ на содержаніе: Правительственной инспекціи. Жан-дармской полиціи и желѣзнодорожныхъ инвалидовныхъ домовъ.	53.031	90	55.659	40	86,66	0,0283	0,0202	2,627	50	—	—	
			9	Разныя расходы: проценты по долгамъ, потеря на курѣхъ и т. п.	101.500	—	96.265	87	149,71	0,0489	0,0350	—	—	5.234	13	
			10	Пособія служащимъ увольн. отъ службы по болѣзни и сокращенію штатовъ.	7.500	—	40.443	76	62,90	0,0205	0,0147	32.943	76	—	—	
				Итого главы 3-й	170.581	90	201.627	22	313,57	0,1024	0,0782	31.015	32	—	—	
				Итого отдѣла 1-го	280.601	90	277,971	18	432,30	0,1411	0,1010	27,869	28	—	—	

Отдѣлъ.	Глава.	Статья.	ПРЕДМЕТЫ.	Смѣтное назначеніе на 1886 годъ.		Дѣйствительный приходъ и расходъ въ 1886 году.					Противъ смѣтнаго назначенія.			
				По статьямъ.		По статьямъ.	На версту дорожн (643 версты).	На версту проходимого пѣзздами пути (1969393 вер.)	На версту общаго пробѣга паровозовъ (2752984 вер.)		В о л ѣ.		М е н ѣ.	
II	1		Управленіе дорожною.											
			Содержаніе лицъ Управленія.											
		1	Окладное содержаніе Управляющаго дорожною и его замѣстителя	16.000	—	16.000	00	24,88	0,0081	0,0058	—	—	—	—
		2	Окладное содержаніе служащихъ въ Управленіи	119.460	—	116.914	18	181,63	0,0594	0,0423	—	—	—	—
		3	Разъѣзды служащихъ при командировкахъ	9.500	—	12.800	33	19,91	0,0065	0,0046	—	—	2.545	82
		4	Обмундированіе служащихъ	400	—	401	84	0,62	0,0002	0,0001	3.900	33	—	—
											1	84	—	—
			Итогъ главы 1-й	145.360	—	146.116	35	227,24	0,0742	0,0530	756	35	—	—
	2		Разные расходы.											
		1	Канцелярскія, письменныя и чертежныя принадлежности	11.000	—	11.771	44	18,31	0,0060	0,0048	771	44	—	—
		2	Наемъ помѣщеній и содержаніе въ чистотѣ и исправности помѣщеній для Управленія дорожн	7.500	—	7.405	22	11,52	0,0038	0,0027	—	—	—	—
		3	Отопленіе помѣщеній	1.200	—	708	83	1,10	0,0003	0,0003	—	—	94	78
		4	Освѣщеніе помѣщеній	300	—	214	02	0,33	0,0001	0,0001	—	—	491	17
		5	Содержаніе и возобновленіе мебели и другаго имущества Управленія дорожн	800	—	667	25	0,84	0,0003	0,0002	—	—	85	98
		6	Случайныя и экстренныя выдачи	2.000	—	918	84	1,42	0,0003	0,0003	—	—	132	75
		7	Страхованіе имущества на лесѣ линіи	21.000	—	21.000	00	32,69	0,0107	0,0076	—	—	1.086	06
		8	Участіе Общества въ расходахъ по содержанію желѣзнодорожнаго училища	9.645	—	9.645	00	15,00	0,0049	0,0035	—	—	—	—
			Итогъ главы 2-й	58.445	—	52.325	70	51,88	0,0266	0,0190	—	—	1,119	30
III	3		Медицинская часть											
		1	Окладное содержаніе врачей, фельдшеровъ и лазаретной прислуги	16.008	—	15.421	33	23,98	0,0078	0,0056	—	—	586	67
		2	Канцелярскіе и почтовые расходы	150	—	138	89	0,22	0,0001	0,0000	—	—	11	11
		3	Содержаніе въ чистотѣ и исправности помѣщеній	250	—	28	66	0,04	0,0000	0,0000	—	—	221	34
		4	Отопленіе помѣщеній	1.400	—	1.284	10	3,00	0,0006	0,0005	—	—	115	90
		5	Освѣщеніе помѣщеній	250	—	169	55	0,26	0,0001	0,0001	—	—	80	45
		6	Содержаніе и возобновленіе мебели и другаго имущества	1.100	—	511	68	0,80	0,0003	0,0002	—	—	588	32
		7	Заготовленіе лекарствъ и врачебныхъ пособій	6.700	—	6.740	60	10,48	0,0084	0,0024	40	60	—	—
		8	Содержаніе больныхъ и погребеніе умершихъ	6.511	50	4.325	60	6,73	0,0022	0,0016	—	—	2.185	90
			Итогъ главы 3-й	32.369	50	28.620	41	44,51	0,0145	0,0104	—	—	3.719	09
			Итогъ отдѣла II-го	281.174	50	227.062	46	368,13	0,1153	0,0824	—	—	4.112	04
	1		Содержаніе пути и зданій.											
			Содержаніе лицъ Управленія службою и служащихъ въ канцеляріяхъ ихъ.											
		1	Окладное содержаніе Начальника службы, его помощника и служащихъ конторы ремонта пути и зданій	28.020	—	27.361	79	42,55	0,0189	0,0099	—	—	658	21
		2	Окладное содержаніе Начальниковъ дистанцій и служащихъ въ ихъ конторахъ	26.592	—	26.591	89	41,86	0,0185	0,0097	—	—	0	61

Отдѣлъ.	Глава.	Статья.	П Р Е Д М Е Т Ы.	Смѣтное назначеніе на 1886 годъ.		Дѣйствительный приходъ и расходъ въ 1886 году.					Противъ смѣтнаго назначенія.			
				По статьямъ.		По статьямъ.	На версту дорогъ (643 версты).	На версту проходимого поѣздами пути (1969393 вер.)	На версту общаго проѣзда паровозовъ (2752984 вер.)		Больше.		Менѣе.	
III	1	3	Неокладныя выдачи: суточные и командировочныя расходы для всей службы и подъемныя при поступленіи на службу, плата за экстренныя работы и проч.	1.800	—	—	—	—	—	—	—	—	1.800	—
		4	Обмундированіе служащихъ всей службы	500	—	129	21	0,20	0,0001	0,0001	—	—	370	79
			Итого главы 1-й	56.912	—	54.082	39	84,11	0,0275	0,0197	—	—	2.829	61
			Разные расходы.											
	2	1	Канцелярскія, письменныя и чертежныя потребности, печатаніе и литографированіе бланковъ, почтовые и телеграфныя расходы и проч.	2.800	—	2.141	78	3,38	0,0011	0,0008	—	—	158	22
		2	Наемъ и содержаніе въ чистотѣ и исправности помѣщеній	500	—	414	28	0,64	0,0002	0,0002	—	—	85	77
		3	Отопленіе помѣщеній лицъ управленія службой и ихъ конторъ	2.147	58	2.111	72	3,28	0,0011	0,0008	—	—	35	61
		4	Освѣщеніе этихъ помѣщеній	188	99	121	70	0,19	0,0001	0,0000	—	—	67	29
		5	Содержаніе и возобновленіе мебели, геодезическихъ инструментовъ и прочаго имущества конторъ службъ	2.000	—	570	10	0,59	0,0003	0,0002	—	—	1.429	90
		6	Разные малые и непредвидѣнные расходы	100	—	109	75	0,17	0,0000	0,0000	9	75	—	—
			Итого главы 2-й	7.236	52	5.469	28	8,50	0,0028	0,0020	—	—	1.767	24
	3		Надзоръ за путемъ.											
		1	Окладное содержаніе старшихъ и околадочныхъ дорожныхъ мастеровъ, мостовой, тоннельной, переѣздной, барьерной и путевой стражи, сторожей и сторожнихъ	108.504	—	107.109	48	166,58	0,0544	0,0389	—	—	1.394	52
		2	Сторожки на пристаняхъ	480	—	480	00	0,75	0,0002	0,0002	—	—	—	—
		3	Отопленіе квартиръ, служащихъ по надзору за путемъ, казармъ и будокъ	21.974	69	22.160	41	34,46	0,0118	0,0080	165	72	—	—
		4	Освѣщеніе помѣщеній по службѣ ремонта пути и зданій и сигналовъ	1.615	95	1.428	21	2,22	0,0007	0,0005	—	—	187	74
		5	Содержаніе и возобновленіе сигналовъ, освѣтительныхъ приборовъ и разныхъ зна-ковъ	4.659	60	3.795	18	5,90	0,0019	0,0014	—	—	864	42
			Итого главы 3-й	137.234	24	134.973	28	209,91	0,0685	0,0490	—	—	2.260	96
4			Содержаніе и ремонтъ пути и зданій.											
		1	Окладное содержаніе мастеровъ и рабочихъ артелей по ремонту	211.748	—	191.182	72	287,25	0,0971	0,0695	—	—	20.615	28
		2	Неокладныя выдачи	1.620	—	—	—	—	—	—	—	—	1.620	—
		3	Работы сезонной смѣны рельсъ	270.135	—	175.689	70	273,23	0,0892	0,0638	—	—	94.445	30
		4	Ремонтъ балласта	14.180	—	10.853	15	16,58	0,0055	0,0039	—	—	3.326	85
		5	Возобновленіе шпалъ и переводныхъ брусьевъ	174.922	—	162.187	46	252,16	0,0828	0,0589	—	—	12.734	54
		6	Возобновленіе рельсовъ и скрѣпленій къ нимъ	28.086	10	21.008	39	32,67	0,0107	0,0076	—	—	7.083	07
		7	Ремонтъ земляного полотна, откосовъ и канавъ	19.207	32	10.706	11	16,65	0,0054	0,0039	—	—	8.501	21
		8	Ремонтъ искусственныхъ сооруженій и переѣздовъ	30.130	64	27.568	11	42,87	0,0140	0,0100	—	—	2.562	53
		9	Ремонтъ и возобновленіе стрѣлокъ, крестовинъ, поворотныхъ круговъ, и передвижныхъ платформъ, вѣсовыхъ номостовъ, упорныхъ брусьевъ и вообще принадлежностей станцій	10.050	—	5.536	01	8,61	0,0026	0,0020	—	—	4.513	99
		10	Ремонтъ и устройство изгородей и оградъ вдоль полотна дороги	5.321	—	5.093	17	7,92	0,0026	0,0019	—	—	127	88

Отдѣлъ.	Глава.	Статья.	ПРЕДМЕТЫ.	Смѣтное назначеніе на 1886 годъ.		Дѣйствительный приходъ и расходъ въ 1886 году.				Противъ смѣтнаго назначенія.						
				По статьямъ.		По статьямъ.		На версту дороги (643 версты).	На версту проходимаго поѣздами пути (1969393 вер.).	На версту общаго проѣзда паровозовъ (2752984 вер.).	Б о л ѣ е.		М е н ѣ е.			
III	4	11	Зимній ремонтъ пути, расчистка снѣга и льда съ полотна дороги и стросній, ремонтъ устройства снѣговыхъ зацѣпъ	16.490	38	10.035	87	15,61	0,0051	0,0037	—	—	6.454	51		
		12	Ремонтъ и возобновленіе вагончиковъ, дрезинъ, рабочихъ инструментовъ и прочаго имущества службы	8.000	—	7.096	87	11,04	0,0036	0,0026	—	—	903	13		
		13	Ремонтъ, содержаніе и устройство станціонныхъ зданій съ принадлежностями	119.246	42	110.317	14	171,57	0,0560	0,0401	—	—	8.929	28		
		14	Ремонтъ, содержаніе и устройство водопроводовъ	22.000	—	25.539	37	39,72	0,0130	0,0092	3.539	37	—	—		
		15	Ремонтъ и устройство подъѣздныхъ дорогъ, дворовъ и садовъ	14.634	20	13.329	95	20,73	0,0068	0,0048	—	—	1.904	25		
		16	Ремонтъ, очистка и устройство подъѣздныхъ дорогъ, дворовъ и садовъ	10.000	—	4.194	51	6,52	0,0021	0,0015	—	—	5.805	49		
		Итого главы 4-й			955.671	06	780.233	17	1213,43	0,3962	0,2834	—	—	175.437	89	
		Итого отдѣла III-го			1.157.058	82	974.758	12	1515,95	0,4950	0,3541	—	—	182.295	70	
		Движеніе.														
		Окладное содержаніе лицъ Управленія службою и служащихъ въ конторѣ службы.														
IV	1	1	Окладное содержаніе Начальника службы, его Помощника, Начальниковъ участковъ по движенію и служащихъ въ конторѣ движенія	24.532	—	23.637	—	37,07	0,0121	0,0087	—	—	695	—		
		2	Окладное содержаніе запасныхъ Начальниковъ и помощниковъ Начальниковъ станцій, механика и слесарей	6.180	—	6.147	66	9,56	0,0031	0,0022	—	—	32	34		
		3	Неокладные расходы: командировочные при разъѣздахъ служащихъ по линіи и внѣ оной, подъемныя и пр.	1.300	—	—	—	—	—	—	—	—	1.300	—		
		4	Обмундированіе служащихъ конторы	117	10	68	40	0,11	0,0001	0,0000	—	—	48	70		
		Итого главы 1-й			32.129	10	30.053	06	46,74	0,0153	0,0109	—	—	2.076	04	
		Разные расходы.														
		1	Канцелярскія, чертежныя и письменныя принадлежности, печатаніе и литографированіе бланковъ, заготовленіе пассажирскихъ билетовъ, почтовые и телеграфные расходы	13.600	—	13.331	42	21,51	0,0070	0,0050	—	291	42	—	—	
		2	Наемъ и содержаніе въ чистотѣ и исправности помѣщеній	—	73	—	—	—	0,0001	0,0000	—	—	—	—	0	03
		3	Отопленіе помѣщеній конторы	73	50	73	47	0,12	0,0000	0,0000	—	7	06	—	—	
		4	Освѣщеніе помѣщеній конторы	39	62	46	68	0,07	0,0001	0,0001	—	26	27	—	—	
5	Содержаніе и возобновленіе мебели и другаго имущества конторы	150	—	176	27	0,27	0,0001	0,0001	—	78	27	—	—			
6	Разные мелкіе и непредвидѣнные расходы	100	—	178	27	0,28	—	—	3.582	67	—	—	—			
7	Вознагражденіе за потерю и порчу товаровъ и багажа (не по винѣ станціонныхъ агентовъ)	2.000	—	5.582	67	8,68	0,0028	0,0020	—	—	—	—	—			
Итого главы 2-й			15.963	12	19.868	78	30,93	0,0101	0,0072	3.925	66	—	—			

Л.С. № 3-4.

Отдѣлъ.	Глава.	Статья.	ПРЕДМЕТЫ.	Смѣтное назначеніе		Дѣйствительный приходъ и расходъ въ 1886 году.				Противъ смѣтнаго назначенія.					
				на 1886 годъ.		По статьямъ.	На версту дороги (643 версты).	На версту проходимата поѣздами пути (1969393 вер.)	На версту общаго проѣзда паровозовъ (2752984 вер.)	Волѣе.		Менѣе.			
				По статьямъ.											
IV	8		Служба поѣздовъ.												
		1	Окладное содержаніе оберъ-кондукторовъ, кондукторовъ и багажныхъ раздатчиковъ.	58 660	—	57.758	32	59,87	0,0293	0,0210	—	—	—	—	—
		2	Поверстныя и суточные оберъ-кондукторамъ, багажнымъ и тормазнымъ кондукторамъ.	16.789	39	20.800	97	82,35	0,0106	0,0076	—	—	—	571	68
		3	Обмундированіе поѣздной прислуги.	5.148	40	5.147	57	8,01	0,0026	0,0019	4.011	58	—	—	—
		4	Содержаніе и возобновленіе сигналовъ, инструментовъ и вообще всѣхъ поѣздныхъ принадлежностей.	1.000	—	1.024	41	1,59	0,0005	0,0004	—	—	—	0	83
		5	Освѣщеніе вагоновъ и поѣздныхъ сигналовъ.	5.284	82	6.009	83	9,35	0,0031	0,0022	24	41	—	—	—
		6	Отопленіе вагоновъ, содержаніе и обмундированіе истонниковъ.	5.594	52	6.752	04	10,50	0,0034	0,0021	745	01	—	—	—
											1.167	52	—	—	—
			Итогъ главы 3-й	92,457	18	97.523	14	151,67	0,0495	0,0355	5.066	01	—	—	—
		4		Станціонная служба.											
1	Окладное содержаніе Начальниковъ станцій, помощниковъ ихъ, кассировъ, конторщиковъ, вѣсовщиковъ, составителей, сдѣлчиковъ, стрѣлочниковъ, замповщиковъ, сторожей и прочихъ станціонныхъ служащихъ.		181.881	—	180.239	51	280,31	0,0815	0,0655	—	—	—	1.611	49	
2	Суточные и командировочные расходы.		600	—	408	50	0,68	0,0002	0,0001	—	—	—	91	50	
3	Обмундированіе служащихъ (за исключеніемъ телеграфа).		2.840	25	2.835	77	4,41	0,0014	0,0010	—	—	—	1	48	
4	Нагрузка и выгрузка товаровъ, сопровожденіе ихъ и храненіе.		88.440	97	118.880	90	184,11	0,0601	0,0430	29.939	93	—	—	—	
5	Отопленіе пассажирскихъ зданій, товарныхъ конторъ, квартиръ служащихъ (за исключеніемъ помѣщеній телеграфа).		20.168	51	20.638	56	82,10	0,0105	0,0075	470	05	—	—	—	
6	Освѣщеніе пассажирскихъ зданій, платформъ, товарныхъ сараевъ и квартиръ служащихъ и сигнальныхъ знаковъ.		8.012	42	6.080	08	8,46	0,0031	0,0022	—	—	—	1.982	34	
7	Содержаніе и возобновленіе движимости станцій и содержаніе помѣщеній въ чистотѣ.		6.200	—	7.187	59	11,18	0,0037	0,0026	957	59	—	—	—	
8	Непредвидѣнные расходы при экстренныхъ поѣздахъ.		1.000	—	184	96	0,21	0,0001	0,0001	—	—	—	865	04	
	Итогъ главы 4-й		309.043	15	335.908	87	522,41	0,1706	0,1220	26.865	72	—	—	—	
5		Содержаніе телеграфа.													
	1	Окладное содержаніе начальника телеграфа его помощника служащихъ въ конторѣ, контролеровъ телеграфа, часовщика, телеграфистовъ разсылныхъ.	84.864	—	80.808	81	125,08	0,0410	0,0293	—	—	—	4.055	19	
	2	Суточные и командировочные расходы и пособія.	500	—	—	—	—	—	—	—	—	—	500	—	
	3	Обмундированіе служащихъ въ управленіи и на линіи.	4.542	—	4.459	20	6,94	0,0028	0,0016	—	—	—	82	80	
	4	Разные расходы, канцелярскія, письменныя и чертежныя потребности для телеграфа, печатаніе и литографированіе бланковъ, почтовые и телеграфные расходы.	5.089	37	4.138	19	6,44	0,0021	0,0015	—	—	—	951	18	
	5	Отопленіе помѣщеній конторы телеграфа, мастерской и квартиръ служащихъ на линіи.	2.879	07	4.163	35	6,47	0,0021	0,0015	1.284	28	—	—	—	
	6	Освѣщеніе помѣщеній конторы, мастерскихъ и квартиръ служащихъ телеграфа.	983	09	219	40	0,84	0,0001	0,0001	—	—	—	163	69	
	7	Содержаніе и возобновленіе мебели и другаго имущества въ конторѣ и телеграфныхъ станціяхъ.	417	20	285	36	0,44	0,0001	0,0001	—	—	—	131	84	
	8	Содержаніе и ремонтъ телеграфа.	16.374	56	15.330	73	23,84	0,0078	0,0056	—	—	—	1.043	63	
	9	Ремонтъ и заводка часовъ.	800	—	194	70	0,30	0,0001	0,0001	—	—	—	105	30	
	Итогъ главы 5-й	115.349	29	109.599	74	170,45	0,0556	0,0398	—	—	—	5.749	56		
	Итогъ отдѣла IV-го	564.941	79	592.973	59	922,30	0,8011	0,2154	28.081	80	—	—	—		

Отдѣлъ.	Глава.	Статья.	Предметы.		Смѣтное назначеніе на 1886 годъ.		Дѣйствительный приходъ и расходъ въ 1886 году.				Противъ смѣтнаго назначенія.				
			По статьямъ.		на 1886 годъ.		По статьямъ.	На версту дороги (643 версты).	На версту проходимаго поѣздами пути (1969393 вер.)	На версту общаго проѣзда паровозовъ (2752984 вер.)	Б о л ъ е.		М е н ѣ е.		
У.	1	Служба подвижнаго состава и тяги.													
		Содержаніе лицъ Управленія службою.													
		1	Окладное содержаніе Начальника службы, его помощниковъ и служащихъ конторы службы	29.440	—	28.170	—	43,81	0,0143	0,0102	—	—	1.270	—	
		2	Окладное содержаніе начальниковъ участковъ и депо, ихъ помощниковъ, оберъ-машинистовъ и конторщиковъ депо	37.032	—	35.917	83	59,86	0,0182	0,0181	—	—	1.114	17	
		3	Неокладныя выдачи: суточные, командировочныя и проч.	1.850	—	—	—	—	—	—	—	—	1.650	—	
		4	Обмундированіе служащихъ всей службы (кромя мастерскихъ)	4.405	—	4.400	97	6,84	0,0023	0,0016	—	—	—	08	
		Итогъ главы 1-й		72.727	—	68.488	80	106,51	0,0348	0,0249	—	—	4238	20	
		2	Разные расходы.												
			1	Канцелярскія, письменныя и чертежныя потребности, печатаніе и литографированіе бланковъ, почтовые и телеграфные расходы	3.525	—	2.903	78	4,52	0,0015	0,0011	—	—	621	22
			2	Наемъ и содержаніе въ чистотѣ помѣщеній конторы	600	—	630	02	0,98	0,0003	0,0002	—	30	—	—
	3		Отопленіе конторы и квартиръ служащихъ (кромя мастерскихъ)	9.104	78	11.277	50	17,54	0,0057	0,0041	—	72	—	—	
	4		Освѣщеніе конторы и квартиръ служащихъ	216	08	187	20	0,29	0,0001	0,0000	—	—	28	83	
	5		Содержаніе и возобновленіе мебели и другаго имущества конторы (кромя мастерскихъ)	650	—	367	51	0,57	0,0002	0,0001	—	—	282	49	
	6		Содержаніе и возобновленіе принадлежностей, постелей и другаго имущества дежурныхъ комнатъ паровозной прислуги	1.100	—	1.014	20	1,58	0,0005	0,0004	—	—	85	80	
	Итогъ главы 2-й		15.195	81	16.880	21	25,48	0,0083	0,0059	—	40	—	—		
	3	Тяга поѣздовъ.													
		1	Окладное содержаніе машинистовъ, ихъ помощниковъ, кочегаровъ, сторожей и прочихъ служащихъ	106.256	—	104.037	22	161,80	0,0528	0,0378	—	—	2.218	78	
		2	Отопленіе паровозныхъ сараевъ и дежурныхъ комнатъ	1.466	55	1.138	65	1,77	0,0006	0,0004	—	—	327	93	
		3	Освѣщеніе паровозныхъ сараевъ и дежурныхъ комнатъ	1.209	40	813	13	1,26	0,0004	0,0003	—	—	396	27	
		4	Поверстная премія паровозной прислугѣ за проѣздъ	54.450	—	66.006	68	102,65	0,0355	0,0240	—	11.556	—	—	
		5	Чистка паровозныхъ сараевъ	240	—	83	33	0,13	0,0001	0,0000	—	—	156	67	
		6	Отопленіе паровозовъ	262.973	75	267.366	06	415,81	0,1358	0,0971	—	4.892	—	—	
		7	Освѣщеніе паровозовъ	3.907	85	3.781	09	5,88	0,0019	0,0014	—	—	126	76	
		8	Смазка паровозовъ и тендеровъ	16.940	—	14.634	96	22,76	0,0074	0,0053	—	—	2.805	04	
		9	Водоснабженіе паровозовъ	44.616	04	37.464	36	58,27	0,0190	0,0136	—	—	7.151	85	
10		Смазка вагоновъ	26.542	41	25.976	07	40,40	0,0133	0,0094	—	—	566	34		
11		Содержаніе и возобновленіе паровозныхъ инструментовъ	2.500	—	1.528	75	2,38	0,0005	0,0006	—	—	971	22		
Итогъ главы 3-й		521.102	03	522.830	33	813,11	0,2655	0,1899	—	80	—	—			
4	Ремонтъ подвижнаго состава.														
	1	Окладное содержаніе служащихъ при мастерскихъ	31.408	—	31.398	83	48,83	0,0159	0,0114	—	—	9	17		
	2	Обмундированіе служащихъ	—	—	—	—	—	—	—	—	—	—	—		
	3	Содержаніе въ чистотѣ помѣщеній конторы и мастерскихъ	100	—	92	48	0,14	0,0000	0,0000	—	—	7	52		
	4	Отопленіе конторы и квартиръ служащихъ въ Александровскихъ мастерскихъ	1.968	54	987	42	1,54	0,0005	0,0004	—	—	881	12		

И.С. № 3—5.

Отдѣлъ.	Глава.	Статья.	П Р Е Д М Е Т Ы.	Смѣтное назначеніе на 1886 годъ.		Дѣйствительный приходъ и расходъ въ 1886 году.				Противъ смѣтнаго назначенія.			
				По статьямъ.		По статьямъ.	На версту дорогъ (643 версты).	На версту проходимаго поездами пути (1969393 вер.)	На версту общаго проѣзда паровозовъ (2752984 вер.)	В о л ъ е.		М е н ѣ е.	
	4	5	Освѣщеніе конторъ и квартиръ служащихъ въ мастерскихъ	51	81	43	41	0,07	0,0000	0,0000	—	—	—
		6	Содержаніе и возобновленіе мебели и прочаго имущества конторъ мастерскихъ	750	—	484	08	0,75	0,0002	0,0002	—	—	8
		7	Отопленіе мастерскихъ	1.200	38	644	12	1,00	0,0008	0,0002	—	—	265
		8	Освѣщеніе мастерскихъ	2.131	74	1.282	95	2,00	0,0007	0,0005	—	—	556
		9	Отопленіе постоянныхъ машинъ и рабочихъ печей	8.492	76	7.810	98	12,15	0,0040	0,0028	—	—	848
		10	Угля для горючихъ	5.000	—	4.294	18	6,68	0,0022	0,0016	—	—	681
		11	Смазка и чистка машинъ и станковъ въ Александровскихъ мастерскихъ и депо	4.850	—	3.494	38	5,43	0,0018	0,0013	—	—	705
		12	Ремонтъ и возобновленіе машинъ, станковъ, приборовъ и инструментовъ	25.300	—	25.363	57	39,45	0,0129	0,0092	—	—	856
		13	Чистка паровозовъ	15.072	—	13.194	62	20,52	0,0067	0,0048	68	57	—
		14	Чистка пассажирскихъ вагоновъ	6.670	—	6.582	75	8,68	0,0028	0,0020	—	—	1877
		15	Ремонтъ паровозовъ	211.080	—	189.087	06	294,07	0,0960	0,0687	—	—	1087
		16	Ремонтъ тендеровъ	17.182	50	22.016	50	34,24	0,0112	0,0080	—	—	21.992
		17	Ремонтъ пассажирскихъ, багажныхъ и арестантскихъ вагоновъ	41.115	15	38.122	28	59,29	0,0194	0,0139	4.634	—	—
		18	Ремонтъ почтовыхъ вагоновъ	1.800	—	1.664	52	2,59	0,0008	0,0006	—	—	2.990
		19	Ремонтъ крытыхъ товарныхъ вагоновъ и платформъ	120.886	38	130.455	63	202,89	0,0662	0,0474	—	—	135
		20	Ремонтъ вагоновъ чужихъ дорогъ	17.108	28	23.974	68	37,29	0,0122	0,0087	9.570	25	—
		21	Ремонтъ своихъ вагоновъ на чужихъ дорогахъ	2.000	—	1.772	29	2,76	0,0009	0,0006	6.866	40	—
		22	Ремонтъ постоянныхъ машинъ по водоснабженію	12.750	—	7.428	56	11,54	0,0038	0,0027	—	—	227
													5.826
			Итого главы 4-й.	525.814	54	509.190	09	791,90	0,2585	0,1850	—	—	16.624
			Итого отдѣла V-го.	1.134.839	38	1.116.869	43	1.737,00	0,5671	0,4057	—	—	17.949
			Сверхсмѣтные расходы.	—	—	7.926	80	12,33	0,0040	0,0029	7.926	80	—
			Всего расхода.	3.338.611	39	3.197.581	56	4.972,91	1,6236	1,1615	—	—	141.029
			Общественной перевозки.	209.000	—	162.206	52	236,71	0,0773	0,0553	—	—	56.793
			В С Е Г О	3.547.611	39	3.349.788	10	5.209.62	1,7009	1,2168	—	—	197.823

Правленіе
Общества Лозово-Севастопольской
желѣзной дороги

Н. Кульминскій.
В. Кислаковскій.
Баронъ Н. Фредериксъ.
Л. Перль.

Директоръ отъ Правительства
Князь В. Дондуковъ-Корсановъ.

Вухгалтеръ С. Елисеевъ.

ОБЩІЙ

Движенія пассажировъ и сбора за нихъ.

Разряды билетовъ.	Число перевозимыхъ пассажировъ.	Общее число пассажировъ.	Число пассажировъ, переехавшихъ на каждую версту дороги.	Длины путей, на которыхъ совершено движение, въ верстахъ.	Среднее число пассажировъ, едущихъ на каждую версту.	Общее количество сбора.		Сборъ на версту дороги.		Пассажирская доходность въ процентахъ.
						Рубли.	Коп.	Рубли.	Коп.	
Императорскіе и экстрен. поезда 1886 г.	16	—	—	—	—	6789	02	10	18	0,69
» » » 1885 г.	2	—	—	570	—	574	—	—	89	0,06
ПАССАЖИРЫ:										
I класса 1886 г.	8140	2195190	3414	2,46	261	63955	53	99	47	6,50
» 1885 »	7903	2070143	3219	2,55	262	63501	67	98	76	6,84
II » 1886 »	51742	7384503	11454	8,29	145	162925	49	253	38	16,56
» 1885 »	52338	7109617	11057	8,74	136	162381	71	252	54	17,50
III » 1886 »	514367	49839700	77511	55,96	95	617752	05	960	73	62,79
» 1885 »	490969	47779417	74307	58,76	97	603158	46	938	08	65,00
IV » 1886 »	40712	8775453	13652	9,56	216	65588	40	102	39	6,69
» 1885 »	23284	4982499	7719	6,13	214	37368	75	55	12	4,08
Воинскіе чины 1886 »	58633	19724490	30676	22,14	336	62148	62	96	65	6,32
» 1885 »	57721	18866594	28564	22,59	318	56590	25	88	01	6,10
Арестанты 1886 »	6153	1146095	1783	1,29	186	4427	23	6	89	0,45
» 1885 »	5969	1066635	1566	1,25	169	4390	36	6	83	0,47
Итого пассажирскаго движенія 1886 г.	679747	89068431	138520	100%	131	983786	34	1529	99	100%
» » » 1885 »	638184	81315205	126462	100%	127	927995	20	1443	23	100%
Перевозка рабочихъ } 1886 г.	5454	345976	538	—	63	432	47	—	67	—
за счетъ службъ } 1885 »	5116	350360	545	—	68	437	95	—	59	—
По безплатнымъ билетамъ 1886 г.	33788	3547740	5517	—	105	—	—	—	—	—
» » » 1885 »	32022	3266244	5080	—	102	—	—	—	—	—

ОБЗОРЪ

Движенія грузовъ и сбора за нихъ.

Грузы частныхъ отправителей.	Количество перевезенныхъ пудовъ.	Общее число пудо-верстъ.	Число пудо-верстъ на версту дороги вѣсѣ.	Среднее число пудовъ, перевозимыхъ на каждую версту.	Общее количество сбора.	Сборъ на версту.	Грузовая доходность въ процентахъ.
					Рубли.	Коп.	
Товары. { Большой скорости 1886 г.	93650	18610155	28943	0,16	199	29113	69
» { Малой скорости 1885 »	73044	11020679	21805	0,14	192	21329	32
» { » » 1886 »	42319063	11430087514	17776185	98,63	2701	2959011	47
» { » » 1885 »	32503971	9634617310	15081613	98,05	298	2435716	36
Багажъ 1886 »	218076	40273910	62634	0,31	139	55405	79
» 1885 »	190360	35345635	51970	0,30	156	51997	58
Собаки 1886 »	462	101942	153	0,00	221	509	71
» 1885 »	497	101240	157	0,00	204	506	20
Лошади. { Большой скорости 1886 »	300	102600	160	0,00	342	307	50
» { Малой скорости 1885 »	120	2830	14	0,00	236	55	14
» { » » 1886 »	23210	4685400	7287	0,04	202	7028	10
» { » » 1885 »	19100	4511840	7017	0,05	236	6767	78
Скотъ крупный. { Большой скорости 1886 »	20	3550	6	0,00	179	10	74
» { Малой скорости 1885 »	—	—	—	—	—	—	—
» { » » 1886 »	104820	11705420	22875	0,13	140	18355	62
» { » » 1885 »	78260	15156280	23571	0,15	194	12693	61
Скотъ мелкій. { Большой скорости 1886 »	63	6684	10	0,00	106	41	56
» { Малой скорости 1885 »	21	2992	5	0,00	125	11	96
» { » » 1886 »	23052	1765455	2750	0,02	61	6191	85
» { » » 1885 »	22551	3803247	5815	0,01	169	3983	07
Экипажи и земледѣльчскія машины. { Большой скорости 1886 »	—	—	—	—	—	—	—
» { Малой скорости 1885 »	50	7150	11	0,00	143	22	88
» { » » 1886 »	18500	2242050	3487	0,02	121	2711	74
» { » » 1885 »	47400	10010200	15588	0,10	211	11771	21
Гробы съ покойниками 1886 »	540	235100	366	0,00	435	2351	60
» 1885 »	520	222180	346	0,00	427	2221	80
Подвижной составъ 1886 »	391600	67103200	104360	0,58	171	10714	99
» 1885 »	242400	100744800	156679	1,02	416	8654	60
Воиискіе перевозки. { Кладъ 1886 »	20013	3054261	4797	0,03	154	1270	96
» { » » 1885 »	19607	4602860	7158	0,05	235	1165	95
» { Экипажи 1886 »	10500	2622850	4079	0,02	243	2161	69
» { » » 1885 »	17050	3553300	5574	0,04	211	2591	98
» { Лошади 1886 »	12900	3196540	4971	0,03	246	1556	14
» { » » 1885 »	1220	81080	131	0,00	69	131	70
ИТОГО. . . { 1886 г.	43243099	11588832781	18023068	100%	265	3091502	45
» { 1885 »	33216171	9576842703	15360564	100%	297	2553663	50
Общественные грузы { 1886 »	8191055	1852279054	2850682	—	218	151772	05
» { 1885 »	9603720	1650472196	2566831	—	172	202191	30

Для расчета принято:
 Въ вагонахъ товарныхъ и пассажирскихъ 400 пуд.
 » паровозахъ и тендерахъ 2400 »
 » экипажахъ 50 »
 » крупномъ скотѣ 20 »
 » лошадяхъ 20 »
 » мелкомъ скотѣ 3 »
 » собакахъ 1 »
 » гробъ съ покойникомъ 20 »
 » дресинамъ 30 »

ВѢДОМОСТЬ

о количествѣ и доходѣ за перевозку пассажировъ, багажа и прочихъ предметовъ, отправленныхъ по мѣсячно и по третямъ

въ 1886 году.

	Императорскіе и экспрессные поезда.			П а с с а ж и р ы.												Со скидкой %.			ИТОГО за периодъ.											
				I к л а с с а.						II к л а с с а.												III к л а с с а.			IV к л а с с а.					
				П о л н ы е.			Д ѣ т с к і е.			П о л н ы е.			Д ѣ т с к і е.			П о л н ы е.						П о л н ы е.								
				Количество.	Рубли.	Коп.	Количество.	Рубли.	Коп.	Количество.	Рубли.	Коп.	Количество.	Рубли.	Коп.	Количество.	Рубли.	Коп.	Количество.	Рубли.	Коп.	Количество.	Рубли.	Коп.	Количество.	Рубли.	Коп.			
Январь	—	—	—	205	1021	91	—	—	—	1809	4966	42	44	60	63	30595	33691	94	334	122	45	321	495	36	257	510	82	33565	40569	53
Февраль	—	—	—	199	891	54	—	—	—	1689	4289	22	20	31	73	27324	28368	42	221	74	62	60	52	85	141	324	95	29654	34033	33
Мартъ	4	1377	80	249	1243	44	—	—	—	1911	4828	11	24	37	88	38371	40965	13	288	113	76	32	39	35	29	37	43	40904	47265	10
Апрѣль	1	288	—	481	3414	99	9	50	42	2908	8798	65	62	101	72	38448	48712	39	706	265	08	4123	7043	71	101	137	20	46538	63524	16
итого въ треть	5	1665	80	1184	6571	88	9	50	42	8317	22882	40	150	231	96	134738	151737	88	1549	575	91	4536	7681	27	528	1010	40	150961	190692	12
Май	9	3946	22	713	4866	90	28	135	54	3719	11825	01	92	164	79	37005	42400	49	528	235	11	10131	15020	21	26	48	35	52242	74696	40
Іюнь	—	—	—	746	5706	07	27	152	68	3998	12512	74	158	323	35	43243	49726	06	880	344	89	2595	2787	82	44	105	73	51691	71659	34
Іюль	—	—	—	733	5254	54	25	104	53	4137	12267	73	180	266	07	46179	52102	65	850	337	91	6958	11976	40	66	85	66	59128	82395	49
Августъ	—	—	—	940	6319	46	49	241	69	8042	22028	43	257	491	32	48176	56728	90	1115	472	91	2530	3351	38	84	113	81	61193	89747	90
итого въ треть	9	3946	22	3132	22146	97	129	634	44	19896	58633	91	687	1245	53	174603	200958	10	8373	1390	82	22214	33135	81	220	353	55	224251	318499	13
Сентябрь	1	284	50	1044	8463	20	28	172	88	7153	23172	63	133	408	12	46150	58592	44	949	306	45	4297	7229	50	170	302	28	59924	98647	55
Октябрь	1	842	50	976	8646	49	34	279	91	6636	21110	75	129	346	37	55844	73145	52	543	232	95	9181	17091	86	388	748	16	73731	121652	01
Ноябрь	—	—	—	650	6678	83	32	239	35	3753	14758	37	62	201	80	48857	64434	97	455	245	68	40	95	29	410	826	54	54259	87480	83
Декабрь	—	—	—	938	9847	99	34	223	17	4719	19591	53	107	342	07	44561	61723	87	581	267	81	444	654	67	448	848	72	51832	93499	83
итого въ треть	2	1127	—	3608	33636	51	128	915	31	22261	78633	33	431	1298	36	195412	257896	80	2528	1102	89	13962	25071	32	1416	2725	70	239746	401280	22
ВСЕГО	16	6739	02	7874	62355	36	266	1600	17	50474	160149	64	1268	2775	85	504753	610592	78	7450	3069	62	40712	65838	40	2164	4089	65	614961	910471	47

	В О И Н С К И Е Ч И Н Ы.									И Т О Г О.		
	I к л а с с а.			II к л а с с а.			III к л а с с а.					
	Количество.	Рубли.	Коп.	Количество.	Рубли.	Коп.	Количество.	Рубли.	Коп.	Количество.	Рубли.	Коп.
Январь	3	1	79	16	17	64	6613	9154	20	6632	9173	63
Февраль	2	4	28	8	4	29	1411	1237	51	1421	1246	08
Мартъ	1	—	23	25	12	87	2606	1908	28	2632	1921	38
Апрѣль	—	—	—	126	75	87	5176	2780	38	5302	2855	75
итого въ треть .	6	6	30	175	110	17	15806	15080	37	15987	15196	84
Май	—	—	—	43	39	59	1507	1084	71	1550	1124	30
Юнь	3	8	01	38	42	70	737	468	54	778	519	25
Юль	9	11	17	151	191	69	3362	2598	03	3522	2800	89
Августъ	4	5	72	248	501	01	4408	5560	01	4660	6066	74
итого въ треть .	16	24	30	480	774	99	10014	9711	29	10510	10511	18
Сентябрь	1	3	73	73	70	42	3740	3502	37	3814	3576	52
Октябрь	1	—	55	49	76	58	4586	6603	56	4636	6680	09
Ноябрь	1	1	72	30	24	44	1497	1246	27	1528	1272	43
Декабрь	4	2	49	36	37	88	22118	24870	59	22158	24910	96
итого въ треть .	7	8	49	188	209	32	31941	36222	79	32136	36440	60
ВСЕГО	29	39	69	843	1094	48	57761	61014	45	58633	62148	62

Арестанты.			Багажъ.			Собаки.			Товаръ большой скорости.			Воинская кладь.		
Количество.	Рубли.	Коп.	Количество.	Рубли.	Коп.	Количество.	Рубли.	Коп.	Количество.	Рубли.	Коп.	Количество.	Рубли.	Коп.
578	412	46	8243	1711	72	10	10	37	3637	1280	81	86	9	06
475	395	87	7573	1513	66	8	10	75	3499	1271	61	259	13	85
577	396	27	11960	2180	41	10	15	48	6140	2125	28	318	21	84
464	380	34	14073	3384	92	34	36	58	5983	2132	38	5812	239	03
2094	1584	94	41849	8790	71	62	73	18	19259	6810	08	6475	283	77
675	429	17	16411	4265	93	45	57	45	5449	1575	—	639	39	77
411	312	93	18773	5050	24	58	74	01	5467	1765	21	147	17	09
368	322	15	18569	4829	98	52	30	84	6294	1917	02	4632	263	27
578	302	96	24391	6286	04	47	46	91	10337	2989	71	991	96	66
2032	1367	21	78144	20432	19	202	209	21	27547	8246	94	6409	416	79
403	300	65	26316	7551	91	49	35	88	14626	4112	72	6457	497	07
632	452	10	25172	7342	37	49	53	44	18267	5699	46	194	22	48
525	408	58	20025	5852	50	38	38	92	7715	2605	47	82	8	26
467	313	75	26570	8499	11	62	99	08	6236	1939	02	396	42	59
2027	1475	08	98083	29245	89	198	227	32	46844	14356	67	7129	570	40
6153	4427	23	218076	58468	79	462	509	71	93650	29413	69	20013	1270	96

	Вонискіе экипажи и колесныя принадлежности.			Вонискія лошади.			Э К И П А Ж И.						Лошадн.			С К О Т Ъ.						Гробы съ покойниками.			М А Ш И Н Ы.						ИТОГЪ. Пассажирнаго отдѣла.						
							по 12 коп.			по 16 коп.						Крупный.			Мелкій.						По 12 коп.			По 16 коп.									
	Количество.	Рубли.	Коп.	Количество.	Рубли.	Коп.	Количество.	Рубли.	Коп.	Количество.	Рубли.	Коп.	Количество.	Руб.	К.	Количество.	Руб.	К.	Количество.	Рубли.	Коп.	Количество.	Руб.	К.	Количество.	Руб.	К.	Количество.	Руб.	К.	Рубли.	Коп.					
Январь	—	—	—	—	—	—	—	—	—	—	—	—	—	—	—	3	13	14	—	—	—	—	—	—	1	98	20	—	—	—	—	—	53578	92			
Февраль	—	—	—	10	27	60	—	—	—	—	—	—	—	—	—	—	—	—	—	—	—	—	—	1	104	—	—	—	—	—	—	—	35616	75			
Мартъ	18	327	—	—	—	—	—	—	—	—	—	—	—	—	—	4	54	96	—	—	—	1	—	42	3	213	40	—	—	—	—	—	55899	33			
Апрѣль	34	118	24	80	167	84	—	—	—	—	—	—	—	—	—	—	—	—	—	—	—	—	—	3	237	20	—	—	—	—	—	—	76361	44			
итого въ треть	52	445	34	90	195	44	—	—	—	—	—	—	—	—	—	7	68	10	—	—	—	1	—	42	8	652	80	—	—	—	—	—	—	226459	44		
Май	3	29	04	11	57	96	—	—	—	—	—	—	—	—	—	—	—	—	—	—	—	—	—	3	327	40	—	—	—	—	—	—	86548	61			
Іюнь	30	160	10	142	141	18	—	—	—	—	—	—	—	—	—	—	1	10	74	—	—	—	—	2	213	40	—	—	—	—	—	—	—	79923	49		
Іюль	51	603	08	27	81	86	—	—	—	—	—	—	—	—	—	—	—	—	—	—	—	—	—	—	—	—	—	—	—	—	—	—	—	93244	58		
Августъ	44	706	45	368	1053	48	—	—	—	—	—	—	—	—	—	—	—	—	—	—	—	—	—	—	—	—	—	—	—	—	—	—	—	107296	85		
итого въ треть	128	1498	67	548	1334	48	—	—	—	—	—	—	—	—	—	—	1	10	74	—	—	—	—	5	540	80	—	—	—	—	—	—	—	—	367013	76	
Сентябрь	35	206	01	4	16	22	—	—	—	—	—	—	—	—	—	8	239	70	—	—	—	—	—	4	200	40	—	—	—	—	—	—	—	—	115669	13	
Октябрь	—	—	—	3	10	—	—	—	—	—	—	—	—	—	—	—	—	—	—	—	—	—	14	15	18	4	426	80	—	—	—	—	—	—	148197	03	
Ноябрь	1	11	77	—	—	—	—	—	—	—	—	—	—	—	—	—	—	—	—	—	—	—	4	19	88	6	530	80	—	—	—	—	—	—	—	98229	44
Декабрь	—	—	—	—	—	—	—	—	—	—	—	—	—	—	—	—	—	—	—	—	—	—	2	9	08	—	—	—	—	—	—	—	—	—	—	129313	42
итого въ треть	36	217	78	7	26	22	—	—	—	—	—	—	—	—	—	8	239	70	—	—	—	20	44	14	14	1158	—	—	—	—	—	—	—	—	—	186409	02
ВСЕГО	216	2161	69	645	1556	14	—	—	—	—	—	—	—	—	—	15	307	80	1	10	74	21	44	56	27	2351	60	—	—	—	—	—	—	—	—	1079882	02

ВѢДОМОСТЬ

распредѣленія сбора за перевозку пассажировъ, багажа
и прочихъ предметовъ, отправленныхъ со станцій

за 1886 годъ.

[illegible]

ВѢДОМОСТЬ

о числѣ пассажировъ, количествѣ багажа и прочихъ предметовъ, отправленныхъ со станцій и прибывшихъ на нихъ
въ 1886 году.

[illegible]

ВѢДОМОСТЬ

о количествѣ и доходѣ за перевозку грузовъ, скота и
экипажей, отправленныхъ по мѣсячно и по третямъ

за 1886 годъ.

	По 1/6.			I разрядъ.			II разрядъ.			III разрядъ.			IV разрядъ.			V разрядъ.	По 1/45.			По 1/65.			Грохоткіе и тяжело- вѣсные.			Товары перевозимые по спеціальному тарифу.				
	Коли- чество.	Руб.	К.	Количество.	Рубли.	Коп.	Количество.	Рубли.	Коп.	Количество.	Рубли.	К.	Коли- чество.	Руб.	К.		Количество.	Рубли.	Коп.	Количество.	Рубли.	Коп.	Количество.	Рубли.	Коп.	Количество.	Рубли.	Коп.		
Январь	55	29	25	182319	30293	01	109140	14738	07	252884	15541	85	600	53	58	34210	254	72	18257	798	—	140592	3828	28	5982	1244	08	984673	80255	32
Февраль	355	83	26	120673	20634	78	86981	11902	64	238921	13425	32	3000	124	62	67119	1013	71	19990	892	50	205267	6381	69	9505	1730	80	1.530538	100075	21
Мартъ	115	51	82	126100	17809	97	92504	10992	64	268227	12956	85	3806	195	70	26418	535	57	31228	863	22	218817	4389	35	5522	1235	52	1.384576	95392	15
Апрѣль	107	35	90	122518	17676	57	93434	9183	94	257268	14539	92	600	114	42	43215	752	98	63719	1361	97	553573	8689	11	4879	1075	50	1.832770	105996	42
ИТОГО въ треть.	632	200	23	551610	86414	33	382059	46817	29	1017300	56463	94	8006	488	32	170962	2556	98	133194	3915	69	1118249	23288	43	25888	5285	90	5732557	381722	20
Май	90	29	24	298510	42250	56	134031	13382	—	193194	9864	28	477	56	30	39609	461	86	47896	1350	83	750600	13416	81	7792	1286	99	1617216	93123	82
Июнь	226	69	58	260426	38755	65	156640	15671	27	162868	9347	59	5406	4	17	44683	770	11	37631	1127	08	918632	15640	11	10407	3045	35	1111968	62964	63
Июль	141	44	22	270444	43419	24	136194	13439	07	229522	11889	58	1423	139	14	53490	922	91	38766	1124	57	897400	14601	86	18413	5755	81	1115521	68700	62
Августъ	360	56	58	250814	45196	11	166003	16505	34	786750	42548	16	1130	109	11	19284	330	17	53474	1720	12	420020	8764	19	10526	2631	16	2650292	195726	92
ИТОГО въ треть.	817	199	62	1080194	169621	56	592868	58997	68	1372334	73649	61	8436	308	72	157066	2485	05	177767	5322	60	2986652	52422	97	47138	12719	31	6494997	420515	99
Сентябрь	182	76	55	271505	45457	40	206043	20460	61	1175572	60623	44	1354	186	44	13823	342	55	62950	2243	76	289099	6854	25	13969	2461	76	4306572	326965	40
Октябрь	78	28	76	343958	57233	83	242776	23947	32	1252132	67316	36	1930	259	57	16250	358	33	69530	2246	64	371404	8785	52	14225	2432	42	3456977	286417	34
Ноябрь	181	37	40	211754	34456	59	215871	22158	49	933607	55423	49	2136	277	13	13850	369	77	49601	1581	47	460200	12196	18	9825	2078	50	2401521	204246	27
Декабрь	91	34	41	169813	26483	67	151809	16980	98	815957	47873	04	2280	304	30	22210	209	47	23653	1048	29	211200	5668	26	6106	1426	79	2448343	199092	—
ИТОГО въ треть.	532	117	12	997030	163631	49	816499	83547	40	4177268	231236	33	7700	1027	74	66133	1280	12	205734	7120	16	1331903	33504	21	44125	8399	47	12613413	1016721	01
В С Е Г О .	1981	576	97	2628834	419667	38	1791426	189362	37	6566902	361349	88	24142	1824	78	394161	6322	15	516695	16358	45	5436804	109215	61	117151	26404	68	24840967	1818959	20

	ИТОГО.			Лошади.			СКОТЪ.						ЭКИПАЖИ.											
							Брупный.			Мелкий.			По 3 коп.			По 4 коп.			По 6 коп.			По 8 коп.		
	Количество.	Рубл.	К.	Количество.	Руб.	К.	Количество.	Руб.	К.	Количество.	Руб.	К.	К.	Руб.	К.	К.	Руб.	К.	К.	Руб.	К.	К.	Р.	К.
Январь . . .	1728712	147036	16	70	60796		581	207289	1097	69789		1	342	1	532	2	1902	2	2466					
Февраль . . .	2282349	156267	63	68	34492		713	346820	1666	69625		7	4824	3	1324	4	2826	3	2776					
Мартъ . . .	2157313	144422	79	315	160778		704	305664	1	038		2	450	1	2088	7	608	1	600					
Апрѣль . . .	2972083	159426	73	185	115659		580	237672	107	3964		14	3264	1	148	4	5094	4	3472					
ИТОГО ВЪ ТРЕТЬ.	9140457	607153	31	638	371725		2578	1097445	2871	143416		24	8880	6	4092	17	10430	10	9314					
Май	3089415	175222	69	89	42590		301	72729	88	11898		8	2559	1	228	3	2136	1	840					
Іюнь	2708887	147395	54	67	41834		23	11059	1074	32043		6	1212	4	5220	4	8088	5	14744					
Іюль	2761314	160037	02	67	32345		423	49608	295	12041		1	171	3	1572	7	10308	2	1016					
Августъ . . .	4358653	313587	86	41	31247		30	13326	412	15737		3	2220	1	2072	3	3810	1	840					
ИТОГО ВЪ ТРЕТЬ.	12918269	796243	11	264	148016		777	146722	1869	71719		18	6162	9	9092	17	24342	9	17440					
Сентябрь . .	6341069	465672	16	73	40612		64	33518	69	6889		8	3393	13	6669	6	4654							
Октябрь . .	5769260	449026	39	64	49399		370	192018	892	72063		6	3297	9	4372	8	15971	8	16440					
Ноябрь . . .	4298546	332825	29	84	74510		839	242776	3278	269434		3	2115	5	4536	5	13434	6	122					
Декабрь . .	3851462	299121	21	39	18548		613	126073	705	85974		4	1110	5	3172	121	62148	4	5640					
ИТОГО ВЪ ТРЕТЬ.	20260337	1546645	05	260	183069		1886	594385	4944	434360		21	9915	32	18749	140	96207	18	34280					
В С Е Г О .	42319063	295004	47	1162	702810		5241	1838552	9684	649495		63	24957	47	31933	174	130979	37	61034					

М А Ш И Н Ы.												ПОДВИЖНОЙ СОСТАВЪ.									Всего по товарному отдѣлу.		
По 3 коп.			По 4 коп.			По 6 коп.			По 8 коп.			Паравозы.			Тендеры.			Вагоны.					
Коли- чество.	Руб.	К.	Коли- чество.	Руб.	К.	Коли- чество.	Руб.	К.	Коли- чество.	Руб.	К.	Коли- чество.	Руб.	К.	Коли- чество.	Руб.	К.	Коли- чество.	Руб.	К.	Коли- чество.	Рубл.	Коп.
16	61	98	1	1	56	—	—	—	—	—	—	3	169	20	3	67	68	—	—	—	—	150767	74
5	21	24	7	28	12	1	16	32	1	11	04	13	2230	80	13	892	32	—	—	—	—	164094	34
2	10	35	8	35	08	—	—	—	2	9	04	5	858	00	5	343	20	3	171	00	—	150551	72
—	—	—	4	42	22	—	—	—	—	—	—	—	—	—	—	—	—	—	—	—	—	163161	68
23	93	57	20	106	98	1	16	32	3	20	08	21	3258	00	21	1303	20	3	171	00	—	625575	48
—	—	—	2	15	76	—	—	—	—	—	—	—	—	—	—	—	—	126	414	54	—	176982	79
—	—	—	—	—	—	—	—	—	—	—	—	—	—	—	—	—	—	173	723	11	—	149260	65
—	—	—	—	—	—	—	—	—	—	—	—	—	—	—	—	—	—	6	39	48	—	161147	11
—	—	—	—	—	—	—	—	—	—	—	—	9	380	70	9	203	04	2	114	00	—	314978	12
—	—	—	2	15	76	—	—	—	—	—	—	9	380	70	9	203	04	307	1291	13	—	802368	67
—	—	—	—	—	—	—	—	—	—	—	—	—	—	—	—	—	—	6	391	70	—	467021	21
—	—	—	—	—	—	—	—	—	—	—	—	—	—	—	—	—	—	7	153	48	—	452715	47
—	—	—	—	—	—	—	—	—	—	—	—	—	—	—	—	—	—	211	1427	58	—	340442	92
—	—	—	—	—	—	—	—	—	—	—	—	7	1801	80	—	—	—	43	333	36	—	304283	02
—	—	—	—	—	—	—	—	—	—	—	—	7	1801	80	—	—	—	267	2306	12	—	1564462	62
23	93	57	22	122	74	1	16	32	3	20	08	37	5440	50	30	1506	24	577	3768	25	—	2995406	77

1-с. № 8-2.

ВѢДОМОСТЬ

распредѣленія сбора за перевозку грузовъ, скота и экипажей, отправленныхъ со станцій

за 1886 годъ.

[illegible]

ВѢДОМОСТЬ

о количествѣ грузовъ, скота и экипажей, отправленныхъ
со станцій и прибывшихъ на нихъ

за 1886 годъ.

[illegible]

ОБЩАЯ ВѢДОМОСТЬ

постанціоннаго отправленія и прибытія багажа по дорогѣ
за 1886 годъ.

[illegible]

ОБЩАЯ ВѢДОМОСТЬ

постанціоннаго отправленія и прибытія товаровъ больш-
шой скорости за 1886 годъ.

[illegible]

ОБЩАЯ ВѢДОМОСТЬ

постанціоннаго отправленія и прибытія грузовъ малой
скорости по Лозово-Севастопольской желѣзной дорогѣ

за 1886 годъ.

[illegible]

ВѢДОМОСТЬ

Перевозки пассажировъ по бесплатнымъ билетамъ и рабочихъ для общественныхъ работъ за счетъ службъ въ 1886 году.

ПО МѢСЯЦАМЪ.	Количество пассажировъ по разовымъ бесплатнымъ билетамъ.				Перевозка рабочихъ для общественныхъ работъ за счетъ службъ.		
	I класса.	II класса.	III класса.	ИТОГО.	Количество.	Сумма денегъ.	
						Рубли.	Коп.
Январь	68	270	1610	1948	136	7	81
Февраль	59	262	1587	1908	110	9	34
Мартъ	89	426	2847	3362	337	20	39
Апрѣль	78	389	2656	3123	679	40	87
Май	97	210	2100	2407	649	44	40
Іюнь	105	185	2670	2960	550	37	91
Іюль	118	170	3010	3298	447	33	40
Августъ	168	257	3075	3500	608	54	21
Сентябрь	112	196	2870	3178	514	30	60
Октябрь	98	174	2640	2912	569	55	68
Ноябрь	82	126	2185	2393	542	70	76
Декабрь	94	165	2540	2799	313	27	10
Итого	1168	2830	26790	33788	5454	432	47

ВѢДОМОСТЬ

перевозки общественныхъ грузовъ въ 1886 году.

по мѣсяцамъ.	Количество перевезенныхъ пудовъ.						Всего по дорогѣ.	
	По-пудно и по-вагонно.			Цѣлыми поѣздами.			Количество пудовъ.	Плата по тарифу.
	Къ сѣверу.	Къ югу.	Итого.	Къ сѣверу.	Къ югу.	Итого.		
Январь . . .	103215	195698	298913	53200	20748	73948	372861	8095 14
Февраль . . .	79818	363780	443598	69692	87248	156940	600538	9069 60
Мартъ . . .	148349	404175	552524	44688	48412	93100	645624	11786 76
Апрѣль . . .	88645	317912	406557	84056	147896	231952	638509	10450 30
Май	81427	330927	412354	129276	188328	317604	729958	4512 93
Юнь	113478	545855	659333	151088	203224	354312	1,013645	13214 45
Юль	124822	250491	375313	88844	44688	133532	508845	14884 91
Августъ . . .	85670	728511	814181	18620	51604	70224	884405	14955 20
Сентябрь . . .	69311	238280	307591	—	—	—	307591	9864 88
Октябрь . . .	111663	517471	629134	15960	81396	97356	726490	9846 14
Ноябрь . . .	224877	550535	775412	34580	59052	93632	869044	15444 35
Декабрь . . .	99563	747458	847021	114912	234612	349524	1,196545	29649 39
Итого .	1,330838	5,191093	6,521931	804916	1,167208	1,972124	8,494055	151774 05

ВѢДОМОСТЬ

пробѣга паровозовъ Лозово-Севастопольской ж. д.
за 1886 годъ.

ВѢДОМОСТЬ

пробѣга паровозовъ Лозово-Севастопольской ж. д. со времени
поступленія ихъ на дорогу по 31-е Декабря 1886 года.

П Р О Й Д Е Н О

В Е Р О Т Ъ.

Паровоза.		Время поступления паровоза на дорогу.		Со дня поступления на дорогу по январь мѣсяць 1886 года.				Пробѣгъ въ 1886 году.				В С Е Г О.			
Серія.	№	Годъ.	М ѣ с я ц ъ.	Въ пути.	Резервъ и на- вѣрши.	Въ холонномъ состояніи.	И Т О Г О.	Въ пути.	Резервъ и на- вѣрши.	Въ холонномъ состояніи.	И Т О Г О.	Въ пути.	Резервъ и на- вѣрши.	Въ холонномъ состояніи.	И Т О Г О.
Д	25	1873	1-го Сентября	265899	26710	—	292609	—	—	—	—	265899	26710	—	292609
"	26	"	1-го Октября	325439	16202	—	341641	—	—	—	—	325439	16202	—	341641
П	30	1876	1-го Іюня	240839	12190	—	253029	12955	—	—	12955	253794	12190	—	265984
"	31	"	"	166587	22729	—	189316	24952	8	—	24960	191589	22737	—	214276
"	32	"	"	211039	11998	—	223037	15807	14	—	15821	226846	12012	—	238858
"	33	"	1-го Августа	208196	16192	—	224388	27056	22	—	27078	235252	16214	—	251466
"	34	"	"	217860	10116	—	227976	31476	4	—	31480	249336	10120	—	259456
Е	40	1873	"	256126	14426	—	270552	4196	112	—	4308	260322	14538	—	274860
"	41	1874	1-го Мая	309534	17615	—	327149	34082	614	—	34696	343616	18229	—	361845
"	42	1873	1-го Августа	303575	18283	—	321858	38007	807	—	38814	341582	19090	—	360672
"	43	"	1-го Ноября	299313	19341	—	318654	—	—	—	—	299313	19341	—	318654
"	44	"	1-го Сентября	277299	12662	—	289961	15157	239	—	15396	292456	12901	—	305357
"	45	"	1-го Ноября	254185	22191	—	276376	9879	161	—	10040	264064	22352	—	286416
"	46	1874	1-го Декабря	331548	11267	—	342815	33107	590	—	33697	364655	11857	—	376512
В	51	1873	1-го Іюля	79606	144660	—	224266	6998	5036	—	12034	86604	149696	—	236300
"	52	"	1-го Августа	80670	109838	—	190508	13809	2501	—	16610	94479	112639	—	207118
"	53	"	1-го Сентября	78432	173598	—	252030	196	32212	—	32408	78628	205810	—	284438
"	54	"	1-го Октября	42884	224406	18	267308	—	—	—	—	42884	224406	18	267308
"	55	"	1-го Іюля	29296	236624	—	265920	19982	4194	—	24176	49278	240818	—	290096
"	56	"	"	113583	155450	—	269033	10955	11087	—	22042	124538	166537	—	291075
"	57	"	"	45998	195593	—	241591	451	26606	—	27057	46449	222199	—	268648
"	58	"	"	57092	109079	—	166171	—	—	—	—	57092	109079	—	166171

П Р О Й Д Е Н О

В Е Р С Т Ъ.

Паровоза.		Время поступления паровоза на дорогу.		Со дня поступления на дорогу по январь мѣсяць 1886 года.				Пробѣгъ въ 1886 году.				В С Е Г О.			
Серія.	№	Годъ.	М ѣ с я ц ѣ.	Въ пути.	Резервокъ и ма- невражи.	Въ холодномъ состояніи.	И Т О Г О.	Въ пути.	Резервокъ и ма- невражи.	Въ холодномъ состояніи.	И Т О Г О.	Въ пути.	Резервокъ и ма- невражи.	Въ холодномъ состояніи.	И Т О Г О.
В	59	1873	1-го Юля	67888	206011	—	273899	330	26710	—	27040	68218	232721	—	300939
"	60	1874	1-го Мая	64901	113156	—	178057	21	6625	—	6646	64922	119781	—	184703
"	61	1873	1-го Октября	44555	187993	—	232548	—	—	—	—	44555	187993	—	232548
В	101	1873	1-го Ноября	133639	48597	—	182236	25932	2314	—	28246	159571	50911	—	210482
"	102	"	1-го Октября	146211	89409	—	235620	13796	1368	—	15164	160007	90777	—	250784
"	103	"	1-го Декабря	169308	63040	—	232348	16889	1403	—	18292	186197	64443	—	250640
"	104	"	"	227395	85973	—	313368	2074	280	—	2354	229469	86253	—	315722
"	105	"	"	145120	79824	—	224944	7690	728	—	8418	152810	80552	—	233362
"	106	"	"	164958	28969	—	193927	—	—	—	—	164958	28969	—	193927
"	107	"	"	173321	78180	49	250550	11467	1831	—	13298	183788	80011	49	263848
"	108	"	"	113434	61211	—	174645	29501	1646	—	31147	142935	62857	—	205792
"	109	"	1-го Ноября	132650	62351	—	195001	—	—	—	—	132650	62351	—	195001
"	110	"	"	171465	37953	—	209418	10875	842	—	11717	182340	38795	—	221135
"	111	"	"	187501	52378	—	239879	20916	1703	—	22619	208417	54081	—	262498
"	112	"	"	164158	59619	—	223777	9504	1112	—	10616	173662	60731	—	234393
"	113	"	"	154419	50479	—	204898	13094	1847	—	14941	167513	52326	—	219835
"	114	"	"	137970	99183	—	237153	—	—	—	—	137970	99183	—	237153
"	115	"	1-го Декабря	150252	36244	—	186496	26489	2045	—	28534	176741	38289	—	215030
"	116	"	"	113404	142501	—	255905	—	—	—	—	113404	142501	—	255905
"	117	"	"	204504	23384	—	227888	24918	1784	—	26702	229422	25168	—	254590
"	118	"	"	87987	133493	—	221480	—	24764	—	24764	87987	158257	—	246244
"	119	1874	1-го Января	189976	18595	—	208571	16042	3155	—	19197	206018	21750	—	227768

П Р О Ь Д Е Н О

Паровоза.		Время поступления паровоза на дорогу.		Со дня поступления на дорогу по январь мѣсяць 1886 года.			
Серія.	№№	Годъ.	М ѣ с я ц ѣ .	Въ пути.	Резервъ и ма- невражи.	Въ холонномъ состояніи.	И Т О Г О .
В	120	1874	1-го Аирѣя	131377	134432	—	265809
"	121	"	1-го Января	178392	83130	—	261522
"	122	"	1-го Февраля	142543	45330	13	187886
"	123	"	" "	172588	37920	—	210508
"	124	"	1-го Мая	162884	67284	—	230168
"	125	"	" "	127156	60187	—	187843
"	126	"	1-го Іюня	175042	154218	—	329260
"	127	"	1-го Іюля	145365	39060	9	184434
"	128	"	1-го Мая	186280	117095	—	303375
"	129	"	1-го Іюня	184925	64624	—	249549
"	130	"	1-го Мая	153167	76485	—	229652
"	131	"	1-го Іюня	151431	58176	—	209607
"	132	"	1-го Августа	199109	124023	—	323132
"	133	"	" "	217643	24431	—	242074
"	134	"	16-го Октября	161390	84626	—	246016
"	135	"	24-го "	129184	71239	22	200445
"	136	"	29-го "	189591	45092	—	184683
Г	150	1873	1-го Декабря	168572	40610	—	209182
"	151	"	1-го Іюля	167792	22400	—	190192
"	152	1874	1-го Января	120756	59268	—	180024
"	153	1873	1-го Іюля	141658	103884	3	245545
"	154	"	" "	156627	47050	—	203677

В Е Р С Т Ъ.

Пробѣгъ въ 1886 году.				В С Е Г О .			
Въ пути.	Резервъ и ма- невражи.	Въ холонномъ состояніи.	И Т О Г О .	Въ пути.	Резервъ и ма- невражи.	Въ холонномъ состояніи.	И Т О Г О .
18129	13538	—	31667	149506	147970	—	297476
20556	1519	—	22075	198948	84649	—	283597
11537	1083	—	12620	154080	46413	13	200506
—	—	—	—	172588	37920	—	210508
22896	3797	—	26693	185780	71081	—	256861
20187	1392	—	21579	147843	61579	—	209422
1038	19345	—	20383	176080	178563	—	349643
—	—	—	—	145365	39060	9	184434
3254	17976	—	21230	189534	135071	—	324605
6614	505	—	7119	191539	65129	—	256668
—	—	—	—	153167	76485	—	229652
29005	1097	—	30102	180436	59273	—	239709
74	7560	—	7634	199183	131583	—	330766
25671	850	—	26521	243314	25281	—	268595
—	25950	—	25950	161390	110576	—	271966
—	—	—	—	129184	71239	22	200445
21981	3209	—	25190	161572	48301	—	209873
—	—	—	—	168572	40610	—	209182
—	—	—	—	167792	22400	—	190192
—	—	—	—	120756	59268	—	180024
9004	1358	—	10362	150662	105242	3	255907
444	16846	—	17290	157071	68896	—	220967

П Р О Й Д Е Н О								В Е Р С Т Ъ.							
Паровоза.		Время поступленія паровоза на дорогу.		Со дня поступленія на дорогу по январь мѣсяць 1886 года.				Пробѣгъ въ 1886 году.				В С Е Г О.			
Серія.	№	Годъ.	М ѣ с я ц ѣ .	Въ пути.	Резервоиъ и на- лежки.	Въ холодномъ состояніи.	И Т О Г О.	Въ пути.	Резервоиъ и на- лежки.	Въ холодномъ состояніи.	И Т О Г О.	Въ пути.	Резервоиъ и на- лежки.	Въ холодномъ состояніи.	И Т О Г О.
Г	155	1873	1-го Іюля	148651	149887	—	298538	5981	1117	—	7048	154582	151004	—	305586
"	156	1874	" "	127344	81815	—	209159	—	—	—	—	127344	81815	—	209159
"	157	1873	" "	197273	53373	18	250664	82	20638	—	20720	197355	74011	18	271384
"	158	"	1-го Августа	149852	41045	—	190897	3837	7386	—	11223	153689	48481	—	202170
"	159	"	" "	173385	56166	8	229559	19744	2776	—	22520	193129	58942	8	252079
"	160	"	" "	144920	103535	—	248455	19942	4189	—	24181	164862	107724	—	272586
"	161	"	" "	219230	30216	—	249446	16463	7918	—	24381	235693	38134	—	273827
"	162	"	" "	181863	24553	—	206416	3526	6685	—	10211	185389	31238	—	216627
"	163	"	" "	165065	36829	—	201894	—	34808	—	34808	165065	71637	—	236702
Ж	170	1879	10-го Апрѣля	143028	19706	—	162734	27303	2117	—	29420	170331	21823	—	192154
"	171	"	" "	153414	25746	—	179160	26732	2479	—	29211	180146	28225	—	208371
"	172	"	12-го "	124818	18077	—	142895	3142	223	—	3365	127960	18300	—	146260
"	173	"	17-го Мая	91069	26172	—	117241	20844	1691	—	22535	111913	27863	—	139776
"	174	"	18-го "	78449	11484	—	89933	15201	1181	—	16382	93650	12615	—	106265
"	175	"	20-го "	123576	23633	—	147209	29988	2375	—	32363	153564	26008	—	179572
"	176	"	19-го "	87253	18700	—	105953	27716	2426	—	30142	114969	21126	—	136095
"	177	"	24-го "	141929	16900	—	158829	7696	587	—	8283	149625	17487	—	167112
"	178	"	29-го "	122079	15852	—	137931	11761	887	—	12648	133840	16739	—	150579
"	179	"	4-го Іюня	112658	17260	—	129918	29331	2140	—	31471	141989	19400	—	161389
"	180	"	30-го Сентября	90864	10145	—	101009	1719	884	—	2603	92583	11029	—	103612
"	181	"	" "	45261	9891	—	55152	18802	1251	—	20053	64063	11142	—	75205
"	182	"	1-го Октября	121687	19844	—	141531	21604	2010	—	23614	143291	21854	—	165145

П Р О Й Д Е Н О								В Е Р С Т Ъ.							
Паровоза.		Время поступления паровоза на дорогу.		Со дня поступления на дорогу по январь мѣсяцъ 1886 года.				Пробѣгъ въ 1886 году.				В С Е Г О.			
Серія.	№№	Годъ.	М ѣ с я ц ѣ.	Въ пути.	Резервоиъ и ма- невранны.	Въ холодномъ состояніи.	И Т О Г О.	Въ пути.	Резервоиъ и ма- невранны.	Въ холодномъ состояніи.	И Т О Г О.	Въ пути.	Резервоиъ и ма- невранны.	Въ холодномъ состояніи.	И Т О Г О.
Ж	183	1879	2-го Октября	76470	16228	—	92698	—	—	—	—	76470	16228	—	92698
"	184	"	7-го "	84968	13447	—	98415	34129	3546	—	37675	119097	16993	—	136090
"	185	"	12-го "	85318	13604	—	98917	28736	2431	—	31167	114049	16035	—	130084
"	186	"	15-го "	80789	9931	—	90720	15886	1038	—	16424	96175	10969	—	107144
"	187	"	18-го "	103131	18986	—	122117	16822	1139	—	17961	119953	20125	—	140078
"	188	"	23-го "	141282	18545	—	159827	26062	2247	—	28309	167344	20792	—	188136
"	189	"	" "	111067	15755	—	126822	24112	2048	—	26160	135179	17803	—	152982
"	190	"	1-го Декабря	79393	8035	—	87428	14898	1448	—	16346	94291	9483	—	103774
"	191	"	" "	119072	22813	—	141885	29320	2919	—	32239	148392	25732	—	174124
"	192	1879	25-го "	104742	14550	—	119292	6855	535	—	7390	111597	15085	—	126682
"	193	1880	1-го Января	104958	13829	—	118787	20734	1622	—	22356	125692	15451	—	141143
"	194	1879	10-го Декабря	95122	12881	—	108003	10155	1505	—	11660	105277	14386	—	119663
"	195	"	23-го "	88848	13461	—	102309	22616	2070	—	24686	111464	15531	—	126995
"	196	"	2-го Января	133878	16684	—	150562	5725	431	—	6156	139603	17115	—	156718
"	197	"	" "	136355	17605	—	153960	27434	1971	—	29405	163789	19576	—	183365
"	198	"	4-го "	98336	14271	—	112607	13142	890	—	14032	111478	15161	—	126639
"	199	"	" "	94029	8984	—	103013	22013	1833	—	23846	116042	10817	—	126859
"	200	"	17-го "	85865	16254	—	102119	19139	1550	—	20689	105004	17804	—	122808
"	201	"	15-го "	72887	21081	—	93968	10525	710	—	11235	83412	21791	—	105203
"	202	"	" "	109471	16605	—	126076	8168	639	—	8807	117639	17244	—	134883
"	203	"	11-го Ноября	109395	17944	—	127339	2949	833	—	13782	122344	18777	—	141121
"	204	"	4-го Юня	110397	14708	—	125105	26390	2375	—	28765	136787	17083	—	153870
"	205	"	10-го "	94039	13257	—	107296	11314	780	—	12094	105353	14037	—	119390

П Р О Й Д Е Н О В Е Р С Т Ъ.

Паровоза.		Время поступления паровоза на дорогу.		Со дня поступления на дорогу по январь мѣсяцъ 1886 года.				Пробѣгъ въ 1886 году.				В С Е Г О.			
Серія.	№	Годъ.	М ѣ с я ц ъ.	Въ пути.	Резервъ и ма- невражн.	Въ холодномъ состояніи.	И Т О Г О.	Въ пути.	Резервъ и ма- невражн.	Въ холодномъ состояніи.	И Т О Г О.	Въ пути.	Резервъ и ма- невражн.	Въ холодномъ состояніи.	И Т О Г О.
Ж	206	1880	9-го Іюня	114815	15441	—	130256	26095	1872	—	27967	140910	17813	—	158923
"	207	"	14-го "	73316	27460	—	100776	4005	266	—	4271	77321	27726	—	105047
"	208	"	17-го "	106608	14672	—	121280	15089	1196	—	16285	121697	15868	—	137565
"	209	"	20-го "	90235	13933	—	104168	17229	1475	—	18704	107464	15408	—	122872
"	210	"	23-го "	127290	18351	—	145641	15350	1287	—	16637	142640	19638	—	162278
"	211	"	1-го Іюля	95390	19153	—	114543	17102	1363	—	18465	112492	20516	—	133008
"	212	"	" "	87621	21275	—	108896	20603	1351	—	21954	108224	22626	—	130850
"	213	"	" "	60290	11079	—	71369	—	—	—	—	60290	11079	—	71369
"	214	"	6-го "	59949	10858	—	70807	30327	2630	—	32957	90276	13488	—	103764
"	215	"	7-го "	60274	12112	—	72386	—	—	—	—	60274	12112	—	72386
"	216	"	12-го Іюня	98792	17191	—	115983	11745	1327	—	13572	110537	19018	—	129555
"	217	"	16-го "	42003	7983	—	49986	13312	974	—	14286	55315	8957	—	64272
"	218	"	19-го "	75268	12032	—	87300	35112	3838	—	38950	110380	15870	—	126250
"	219	"	23-го "	61803	10233	—	72036	27680	2709	—	30389	89483	12942	—	102425
"	220	"	27-го "	97992	15125	—	113117	25586	2442	—	28028	123578	17567	—	141145
"	221	"	6-го Ноября	104583	16662	—	121245	8273	848	—	9121	112856	17510	—	130366
"	222	"	" "	101308	16623	—	117931	30745	3415	—	34160	132053	20038	—	152091
"	223	"	" "	110699	14721	—	125420	14748	982	—	15730	125447	15703	—	141150
"	224	"	17-го "	90371	11521	—	101892	27414	2457	—	29871	117785	13978	—	131763
"	225	"	11-го "	69436	9972	—	79408	25690	1998	—	27688	95126	11970	—	107096
"	226	"	25-го "	93486	14006	—	107492	22196	1582	—	23778	115682	15588	—	131270
"	227	"	" "	80156	10467	—	90623	27323	2864	—	30187	107479	13331	—	120810
"	228	"	26-го "	100702	30258	—	130960	1216	5942	—	7158	101918	36200	—	138118
"	229	1881	22-го Іюля	91293	11442	—	102735	6513	432	—	6945	97806	11874	—	109680
Л	300	1874	16-го Октябрі	360	261545	—	261905	—	2527	—	2527	360	264072	—	264432
К	301	1877	25-го Іюня	21366	141459	—	162825	—	15992	—	15992	21366	157451	—	178817
Ш	302	1884	15-го Октябрі	—	—	—	—	7313	4100	—	11413	7313	4100	—	11413
В С Е Г О				22694533	8095517	246	30790296	2252954	500080	—	2752984	24947487	8595547	246	33542380

ВѢДОМОСТЬ

пробѣга поѣздовъ за 1886 годъ.

МѢСЯЦЫ.	ТОРГОВАГО ДВИЖЕНИЯ.																		ВОЕНСКАГО ДВИЖЕНИЯ.															
	БОЛЬШОЙ СКОРОСТИ.														МАЛОЙ СКОРОСТИ.				Всего.	Съ ковал.	Санитар-ныхъ.	Съ экск.												
	Всего.		Для Высочайшихъ особъ.		Скорыхъ и курьерскихъ.		Почтовыхъ.		Товарно-пассажирскихъ и служеб-ныхъ.		Экстренныхъ для частныхъ лицъ.		Екатеринин. дорогъ.		Итого.		1/2 къ по-дѣлу торго-ваго движе-нія.						Товарныхъ.		Екатеринин. дорогъ.		Рабочихъ.		Итого.		1/2 къ по-дѣлу торго-ваго движе-нія.			
Число.	Пробѣл.	Число.	Пробѣл.	Число.	Пробѣл.	Число.	Пробѣл.	Число.	Пробѣл.	Число.	Пробѣл.	Число.	Пробѣл.	Число.	Пробѣл.	Число.	Пробѣл.	Число.	Пробѣл.	Число.	Пробѣл.	Число.	Пробѣл.	Число.	Пробѣл.	Число.	Пробѣл.	Число.	Пробѣл.	Число.	Пробѣл.	Число.	Пробѣл.	
Январь	616	107853	—	—	—	—	124	38192	124	1612	—	—	62	2728	310	42532	50	39	208	61501	98	3920	—	—	306	65421	50	61	5	2845	5	2845	—	—
Февраль	712	116850	—	—	—	—	112	34496	112	1456	—	—	56	2454	280	38416	39	34	292	73641	140	5600	—	—	182	78911	61	66	—	—	—	—	—	—
Мартъ	819	129992	4	2290	0	3414	124	38192	124	1612	—	—	63	2773	321	48280	39	36	346	78592	152	6080	—	—	498	84672	61	64	—	—	—	—	—	—
Апрѣль	804	127483	1	1148	17	9104	120	36960	120	1560	—	—	60	2640	318	51400	40	40	361	71071	125	5000	—	—	486	76074	60	60	—	—	—	—	—	—
Май	885	131504	9	3044	18	10242	124	38192	124	1612	—	—	62	2728	327	55818	38	42	367	68440	181	7240	—	—	548	75688	62	68	—	—	—	—	—	—
Июнь	809	116197	—	—	19	10811	120	36960	120	1560	—	—	60	2640	319	51971	39	45	382	55866	205	8230	—	—	490	64186	61	65	—	—	—	—	—	—
Июль	793	117640	—	—	17	9673	124	38192	124	1612	—	—	62	2728	327	52205	41	44	316	59195	156	6240	—	—	466	65435	59	66	—	—	—	—	—	—
Августъ	1004	201245	—	—	62	32278	124	38192	124	1612	—	—	62	2728	372	77810	37	39	469	110915	163	6520	—	—	632	123435	63	64	—	—	—	—	—	—
Сентябрь	1136	236860	1	569	60	34140	120	36960	120	1560	—	—	60	2640	361	75869	32	32	611	153061	164	6560	—	—	775	160491	68	68	—	—	—	—	—	—
Октябрь	1244	244007	1	524	63	32278	124	38192	124	1612	—	—	62	2728	378	78234	30	32	705	159035	166	6610	—	—	871	165673	70	68	—	—	—	—	—	—
Ноябрь	1040	187708	—	—	19	10354	120	36960	120	1560	—	—	60	2640	319	51494	31	27	581	130614	140	5600	—	—	721	136214	69	73	—	—	—	—	—	—
Декабрь	935	178516	—	—	16	9104	124	38192	124	1612	—	—	62	2728	326	51636	36	29	482	122800	127	5050	—	—	609	127850	64	71	15	8038	15	8038	—	—
ИТОГО	10797	1.889182	16	7572	206	167378	1460	449680	1460	18980	—	—	731	33164	3963	675774	37	36	6011	1.150698	1820	72800	—	—	6634	1.222408	63	64	20	10888	20	10888	—	—
из 1885 году было	5129	1.714808	1	375	268	209392	1460	449680	1460	18980	—	—	730	32120	4019	710747	43	43	3903	943841	1507	60280	—	—	6410	1.004121	57	58	50	18752	50	18752	—	—
Прогнъ 1886 г.	1308	184914	15	6997	—	—	—	—	—	—	—	—	1	44	—	—	—	—	1111	200767	318	12520	—	—	1424	219287	6	6	—	—	—	—	—	—
Менше	—	—	—	—	72	42014	—	—	—	—	—	—	—	—	56	84973	6	6	—	—	—	—	—	—	—	—	30	7869	30	7869	—	—		

ХОЗЯЙСТВЕННОГО ДВИЖЕНІЯ.										% въ отношеніи пробѣла къ пробѣлу всѣхъ поѣздовъ.		СРЕДНІЙ СОСТАВЪ ПОѢЗДОВЪ.										Средній суточный пробѣлъ поѣздовъ на версту дорогъ.								
Всего.		Скорыхъ.		Подорожныхъ.		Всѣхъ поѣздовъ.		Торгового движенія.				Всѣхъ движеній.		Хозяйственнаго движенія.																
Число.	Пробѣл.	Число.	Пробѣл.	Число.	Пробѣл.	Число.	Пробѣл.	Число.	Пробѣл.			Торгового движенія.	Всѣхъ движеній.	Хозяйственнаго движенія.	Большой и средней скорости.		Малой скорости.		Всѣхъ движеній.		Скорыхъ.					Подорожныхъ.		Всѣхъ поѣздовъ.		
										Высвѣта.	Освѣт.				Высвѣта.	Освѣт.	Высвѣта.	Освѣт.	Высвѣта.	Освѣт.	Высвѣта.	Освѣт.	Высвѣта.	Освѣт.						
108	2277	—	—	36	1008	50	1269	737	113075	35	3	2	11	33	27	54	29	74	—	—	9	18	20	45	1,13	2,58	0,11	0,11	3,07	
120	2291	2	252	58	1044	60	895	832	118948	38	—	2	10	30	28	56	—	—	2	6	12	24	22	46	2,12	4,25	—	0,12	0,61	
278	7789	17	1381	60	1080	196	2328	1092	140741	94	—	6	12	35	28	58	—	—	5	14	14	28	21	48	2,43	4,25	—	0,32	7,74	
101	2862	1	406	60	1080	40	1376	905	130545	98	—	2	11	32	33	67	—	—	4	11	21	42	24	52	2,67	3,94	—	0,15	6,76	
109	8663	19	3050	64	1152	86	3161	1054	141707	93	—	7	11	32	31	68	—	—	4	12	19	38	21	47	2,80	3,80	—	0,20	7,15	
138	8561	1	103	60	1080	97	7388	907	124738	98	—	7	10	29	32	64	—	—	1	3	15	30	21	47	2,68	2,35	—	0,14	6,47	
253	7674	2	197	60	1080	191	6587	1046	125514	94	—	6	10	29	32	65	—	—	4	12	19	38	22	49	2,62	3,35	—	0,10	6,20	
246	4251	1	42	65	1198	179	3024	1250	205499	96	—	2	9	27	32	65	—	—	4	12	16	32	28	60	2,90	6,19	—	0,21	10,30	
70	1747	6	595	64	1152	—	—	1206	238107	90	—	1	9	27	32	64	—	—	8	24	7	14	24	53	3,32	8,21	—	0,60	12,41	
97	3017	4	1203	78	1562	15	282	1341	247064	99	—	1	9	27	33	67	—	—	4	12	15	30	25	54	3,35	6,31	—	0,16	12,39	
132	8845	3	651	116	2948	18	246	1172	191553	96	—	2	9	27	35	71	—	—	2	6	15	30	27	57	3,67	7,06	—	0,30	9,93	
225	5608	1	176	124	3039	90	1682	1175	182652	93	4	2	8	24	31	63	27	67	2	6	10	20	25	54	3,39	6,42	0,10	0,26	9,06	
1850	32228	97	11116	876	17413	1017	30799	12707	1.908993	96	1	3	10	30	23	65	27	68	4	12	15	30	24	61	2,88	5,21	0,60	0,25	7,29	
2227	87287	46	7074	696	13410	2485	67793	12706	1.820857	94	1	5	9	27	31	68	25	69	7	18	15	30	23	48	3,02	4,28	0,08	0,27	7,73	
—	—	11	4042	180	5003	—	—	61	148535	2	—	—	1	3	1	2	2	9	—	—	—	—	2	3	—	—	0,99	—	—	0,34
1277	27909	—	—	—	—	1408	30964	—	—	—	—	2	—	—	—	—	—	—	3	6	—	—	—	—	—	—	0,14	—	0,03	0,12

ВѢДОМОСТЬ

о числѣ и пробѣгѣ Императорскихъ поѣздовъ отправ-
ленныхъ въ нихъ вагоновъ и среднемъ составѣ поѣздовъ

за 1886 годъ.

МѢСЯЦЫ.	Лозово - Севастополь										ской ж. д.				Чужихъ дорогъ.								В СЕГО.							
	Поездовъ.		Холодныхъ поездовъ.		Пассажирскими.				Товар				Открытими.				Пассажирскими.				Товарными.				Всего.					
					Классными, багажными, арестантскими и почтовыми.				Критими.								Пассажирскими.				Товарными.									
					Занятыхъ.		Порожнихъ.		Груженыхъ.		Порожнихъ.		Груженыхъ.		Порожнихъ.		Занятыхъ.		Порожнихъ.		Груженыхъ.		Порожнихъ.		Груженыхъ.		Порожнихъ.			
					Количество.	Верста.	Количество.	Верста.	Количество.	Верста.	Количество.	Верста.	Количество.	Верста.	Количество.	Верста.	Количество.	Верста.	Количество.	Верста.	Количество.	Верста.	Количество.	Верста.	Количество.	Верста.	Количество.	Верста.	Количество.	Верста.
Январь	—	—	—	—	—	—	—	—	—	—	—	—	—	—	—	—	—	—	—	—	—	—	—	—	—	—	—	—		
Февраль	—	—	—	—	—	—	—	—	—	—	—	—	—	—	—	—	—	—	—	—	—	—	—	—	—	—	—	—		
Мартъ	4	2290	—	—	5	2845	—	—	—	—	—	—	—	—	—	38	21846	—	—	26	14296	—	—	69	38987	—	—	17,02	—	
Апрѣль	1	1145	—	—	6	3428	—	—	—	—	—	—	—	—	—	18	10819	—	—	—	—	—	—	24	13747	—	—	12,60	—	
Май	9	3044	—	—	2	1152	—	—	—	—	—	—	—	—	—	75	16483	30	15720	27	15552	—	—	104	33187	30	15720	10,99	5,11	
Июнь	—	—	—	—	—	—	—	—	—	—	—	—	—	—	—	—	—	—	—	—	—	—	—	—	—	—	—	—	—	
Июль	—	—	—	—	—	—	—	—	—	—	—	—	—	—	—	—	—	—	—	—	—	—	—	—	—	—	—	—	—	
Августъ	—	—	—	—	—	—	—	—	—	—	—	—	—	—	—	—	—	—	—	—	—	—	—	—	—	—	—	—	—	
Сентябрь	1	569	—	—	2	1138	—	—	—	—	—	—	—	—	—	5	2845	—	—	—	—	—	—	—	7	3983	—	—	7,00	—
Октябрь	1	524	—	—	5	2620	—	—	—	—	—	—	—	—	—	3	1572	—	—	—	—	—	—	—	8	4192	—	—	5,00	—
Ноябрь	—	—	—	—	—	—	—	—	—	—	—	—	—	—	—	—	—	—	—	—	—	—	—	—	—	—	—	—	—	
Декабрь	—	—	—	—	—	—	—	—	—	—	—	—	—	—	—	—	—	—	—	—	—	—	—	—	—	—	—	—	—	
Итого	16	7572	—	—	20	11183	—	—	—	—	—	—	—	—	—	139	53065	30	15720	53	29848	—	—	212	94096	30	15720	21,42	2,17	

ВѢДОМОСТЬ

О числѣ и пробѣгѣ почтовыхъ поѣздовъ, отправленныхъ
въ нихъ вагоновъ и о среднемъ составѣ поѣздовъ

за 1886 годъ.

[illegible]

МѢСЯЦЫ.	Поездовъ.		Паровозовъ.		Лозово - Севастопольской ж. д.										Чужихъ дорогъ.								Всего.				Всего.				
					Товариныи.																										
					Пассажирскими.																										
					Крытыми.																										
	Открытыхъ.																														
	Грузовыхъ.		Порожнихъ.		Грузовыхъ.		Порожнихъ.		Грузовыхъ.		Порожнихъ.		Залитыхъ.		Порожнихъ.		Грузовыхъ.		Порожнихъ.		Грузовыхъ.		Порожнихъ.		Грузовыхъ.		Порожнихъ.				
Количество.	Верста.	Количество.	Верста.	Количество.	Верста.	Количество.	Верста.	Количество.	Верста.	Количество.	Верста.	Количество.	Верста.	Количество.	Верста.	Количество.	Верста.	Количество.	Верста.	Количество.	Верста.	Количество.	Верста.	Количество.	Верста.	Количество.	Верста.	Количество.	Верста.		
Августъ.	отъ Лозовой	31	17689	—	—	382	182821	—	—	1	406	—	—	—	—	—	—	—	—	—	—	—	—	—	—	—	—	—	—	—	—
	» Севастополя	31	17689	—	—	344	188189	—	—	1	497	—	—	—	—	—	—	—	—	—	—	—	—	—	—	—	—	—	—	—	
	» Симеиза	31	1457	—	—	222	10434	—	—	68	2726	3	141	—	—	—	—	—	—	—	—	—	—	—	—	—	—	—	—	—	
	» Нижне-Дибаровска	31	1457	—	—	219	10299	—	—	68	2726	5	235	—	—	—	—	—	—	—	—	—	—	—	—	—	—	—	—	—	
	Итого	124	38192	—	—	1117	391281	—	—	118	6355	8	876	—	—	—	—	—	—	—	—	—	—	—	—	—	—	—	—	—	—
Сентябрь.	отъ Лозовой	30	17070	—	—	320	171976	—	569	1	176	—	—	—	—	—	—	—	—	—	—	—	—	—	—	—	—	—	—	—	—
	» Севастополя	30	17070	—	—	319	171445	—	—	—	—	—	—	—	—	—	—	—	—	—	—	—	—	—	—	—	—	—	—	—	
	» Симеиза	30	1410	—	—	226	10622	—	—	43	1763	1	41	—	—	—	—	—	—	—	—	—	—	—	—	—	—	—	—	—	
	» Нижне-Дибаровска	30	1410	—	—	215	10105	14	658	41	1681	7	287	—	—	—	—	—	—	—	—	—	—	—	—	—	—	—	—	—	
	Итого	120	36960	—	—	1080	364146	17	1227	55	3620	8	828	—	—	—	—	—	—	—	—	—	—	—	—	—	—	—	—	—	—
Октябрь.	отъ Лозовой	31	17689	—	—	369	199140	—	652	—	—	—	—	—	—	—	—	—	—	—	—	—	—	—	—	—	—	—	—	—	
	» Севастополя	31	17689	—	—	372	194424	—	—	—	—	—	—	—	—	—	—	—	—	—	—	—	—	—	—	—	—	—	—	—	
	» Симеиза	31	1457	—	—	254	11938	—	—	48	1968	4	164	—	—	—	—	—	—	—	—	—	—	—	—	—	—	—	—	—	
	» Нижне-Дибаровска	31	1457	—	—	252	11844	3	123	55	2255	2	82	—	—	—	—	—	—	—	—	—	—	—	—	—	—	—	—	—	
	Итого	124	38192	—	—	1247	417346	7	775	108	4223	6	946	—	—	—	—	—	—	—	—	—	—	—	—	—	—	—	—	—	—
Ноябрь.	отъ Лозовой	30	17070	—	—	353	161009	—	398	—	—	—	—	—	—	—	—	—	—	—	—	—	—	—	—	—	—	—	—	—	
	» Севастополя	30	17070	—	—	369	166795	—	—	—	—	—	—	—	—	—	—	—	—	—	—	—	—	—	—	—	—	—	—	—	
	» Симеиза	30	1410	—	—	205	9635	—	—	18	738	—	—	—	—	—	—	—	—	—	—	—	—	—	—	—	—	—	—	—	
	» Нижне-Дибаровска	30	1410	—	—	202	9194	—	—	36	1476	6	206	—	—	—	—	—	—	—	—	—	—	—	—	—	—	—	—	—	
	Итого	120	36960	—	—	1129	346933	3	398	54	2214	6	206	—	—	—	—	—	—	—	—	—	—	—	—	—	—	—	—	—	—
Декабрь.	отъ Лозовой	31	17689	—	—	360	192653	—	1348	—	—	—	—	—	—	—	—	—	—	—	—	—	—	—	—	—	—	—	—	—	
	» Севастополя	31	17689	—	—	376	196174	—	1046	—	—	—	—	—	—	—	—	—	—	—	—	—	—	—	—	—	—	—	—	—	
	» Симеиза	31	1457	—	—	196	9212	—	—	18	738	—	—	—	—	—	—	—	—	—	—	—	—	—	—	—	—	—	—	—	
	» Нижне-Дибаровска	31	1457	—	—	195	9165	—	—	49	2009	—	—	—	—	—	—	—	—	—	—	—	—	—	—	—	—	—	—	—	
	Итого	124	38192	—	—	1127	407204	6	2894	67	2747	—	—	—	—	—	—	—	—	—	—	—	—	—	—	—	—	—	—	—	—
Общій итогъ въ 1886 году.																															
отъ Лозовой	365	207685	—	—	—	—	—	—	—	—	—	—	—	—	—	—	—	—	—	—	—	—	—	—	—	—	—	—	—	—	
» Севастополя	365	207685	—	—	4147	2225169	24	5046	9	1726	—	—	—	—	—	—	—	—	—	—	—	—	—	—	—	—	—	—	—	—	—
» Симеиза	365	17155	—	—	4150	2185068	30	6742	9	3897	—	—	—	—	—	—	—	—	—	—	—	—	—	—	—	—	—	—	—	—	—
» Нижне-Дибаровска	365	17155	—	—	2475	118325	9	369	709	29417	25	1043	—	—	—	—	—	—	—	—	—	—	—	—	—	—	—	—	—	—	—
Итого	1460	449680	—	—	13201	4640155	86	13184	1363	61423	197	8054	—	—	—	—	—	—	—	—	—	—	—	—	—	—	—	—	—	—	—

ВѢДОМОСТЬ

о числѣ и пробѣгѣ пассажирскихъ поѣздовъ, отправлен-
ныхъ въ нихъ вагоновъ и о среднемъ составѣ поѣздовъ
за 1886 годъ.

МѢСЯЦЫ.		Поѣздовъ.		Лозово - Севастополь с н о й ж. д.																Чужихъ дорогъ.								В С Е Г О.				Средня оставляе ваго- ны въ сутки.	
				Паровозовъ ХОЛОДНЫХЪ.				Пассажирскими.				Т о в а р н ы м и.								П а с с а ж и р с к и м.				Т о в а р н ы м.									
								Классными, багажными, ар- стланскими и поточными.				К р и т и ч е с к и м.				О т п р ы т ы м.																	
								Занятыхъ.		Порожнихъ.		Груженыхъ.		Порожнихъ.		Груженыхъ.		Порожнихъ.															
								Количество.	Верста.	Количество.	Верста.	Количество.	Верста.	Количество.	Верста.	Количество.	Верста.	Количество.	Верста.									Количество.	Верста.	Количество.	Верста.		
Мартъ	отъ Лозовой	8	1707	—	—	12	6831	—	—	—	—	—	—	—	—	—	—	—	—	—	—	—	—	—	—	—	—	—	—	—	7,71	—	
	» Севастополю	8	1707	—	—	13	6606	—	—	—	—	—	—	—	—	—	—	—	—	—	—	—	—	—	—	—	—	—	—	—	5,57	—	
	И т о г о	6	3414	—	—	25	12937	—	—	—	—	—	—	—	—	—	—	—	—	—	—	—	—	—	—	—	—	—	—	—	6,79	—	
Апрѣль	отъ Лозовой	8	1652	—	—	42	24443	—	—	—	—	—	—	—	—	—	—	—	—	—	—	—	—	—	—	—	—	—	—	—	7,30	—	
	» Севастополю	8	1652	—	—	41	22161	—	—	—	—	—	—	—	—	—	—	—	—	—	—	—	—	—	—	—	—	—	—	—	6,57	—	
	И т о г о	16	3304	—	—	83	46604	—	—	—	—	—	—	—	—	—	—	—	—	—	—	—	—	—	—	—	—	—	—	—	7,08	—	
Май	отъ Лозовой	9	5121	—	—	89	21874	—	—	—	—	—	—	—	—	—	—	—	—	—	—	—	—	—	—	—	—	—	—	—	6,57	—	
	» Севастополю	9	5121	—	—	47	25648	—	—	—	—	—	—	—	—	—	—	—	—	—	—	—	—	—	—	—	—	—	—	—	7,22	—	
	И т о г о	18	10242	—	—	86	47522	—	—	—	—	—	—	—	—	—	—	—	—	—	—	—	—	—	—	—	—	—	—	—	6,90	—	
Июнь	отъ Лозовой	9	5121	—	—	42	20990	—	—	—	—	—	—	—	—	—	—	—	—	—	—	—	—	—	—	—	—	—	—	—	6,58	—	
	» Севастополю	10	5690	—	—	57	30840	—	—	—	—	—	—	—	—	—	—	—	—	—	—	—	—	—	—	—	—	—	—	—	7,52	—	
	И т о г о	19	10811	—	—	99	51830	—	—	—	—	—	—	—	—	—	—	—	—	—	—	—	—	—	—	—	—	—	—	—	7,22	—	
Июль	отъ Лозовой	9	5121	—	—	47	25821	—	—	—	—	—	—	—	—	—	—	—	—	—	—	—	—	—	—	—	—	—	—	—	6,69	—	
	» Севастополю	8	4562	—	—	38	20865	—	—	—	—	—	—	—	—	—	—	—	—	—	—	—	—	—	—	—	—	—	—	—	6,49	—	
	И т о г о	17	9683	—	—	85	46686	—	—	—	—	—	—	—	—	—	—	—	—	—	—	—	—	—	—	—	—	—	—	—	6,60	—	
Августъ	отъ Лозовой	31	17639	—	—	167	89814	—	—	—	—	—	—	—	—	—	—	—	—	—	—	—	—	—	—	—	—	—	—	—	6,86	—	
	» Севастополю	31	17639	—	—	173	94098	—	—	—	—	—	—	—	—	—	—	—	—	—	—	—	—	—	—	—	—	—	—	—	6,65	—	
	И т о г о	62	35278	—	—	340	183912	—	—	—	—	—	—	—	—	—	—	—	—	—	—	—	—	—	—	—	—	—	—	—	6,76	—	

МѢСЯЦЫ.		Поездовъ.		Паровозовъ холодныхъ.		Лозово-Севастопольскій ж. д.										Чужихъ дорогъ.								В СЕГО.				Средн. в мѣс. в 1886 году.			
						Пассажирскими.				Товарными.						Пассажирскими.				Товарными.											
						Классными, багажными, арестантскими и почтовыми.				Крытыми.						Открытыми.				Пассажирскими.				Товарными.							
						Занятыхъ.		Порожнихъ.		Груженыхъ.		Порожнихъ.		Груженыхъ.		Порожнихъ.		Занятыхъ.		Порожнихъ.		Груженыхъ.		Порожнихъ.		Груженыхъ.				Порожнихъ.	
						Количество.	Верстъ.	Количество.	Верстъ.	Количество.	Верстъ.	Количество.	Верстъ.	Количество.	Верстъ.	Количество.	Верстъ.	Количество.	Верстъ.	Количество.	Верстъ.	Количество.	Верстъ.	Количество.	Верстъ.	Количество.	Верстъ.			Количество.	Верстъ.
Сентябрь	отъ Лозовой	30	17070	—	—	168	89405	—	—	—	—	—	—	—	—	—	—	—	—	—	—	—	—	—	—	221	125076	—	—	7,38	—
	» Севастополю	30	17070	—	—	172	88835	—	—	—	—	—	—	—	—	—	—	—	—	—	—	—	—	—	—	218	113846	2	994	6,67	0,66
	Итого	60	34140	—	—	340	177800	—	—	—	—	—	—	—	—	—	—	—	—	—	—	—	—	—	—	439	238922	2	994	7,09	0,63
Октябрь	отъ Лозовой	31	17639	—	—	163	91183	1	301	—	—	—	—	—	—	—	—	—	—	—	—	—	—	—	—	210	110785	1	301	6,62	0,62
	» Севастополю	31	17639	—	—	188	103702	—	—	—	—	—	—	—	—	—	—	—	—	—	—	—	—	—	—	232	128196	—	—	7,27	—
	Итого	62	35278	—	—	351	194885	1	301	—	—	—	—	—	—	—	—	—	—	—	—	—	—	—	—	442	238981	1	301	6,94	0,61
Ноябрь	отъ Лозовой	10	5213	—	—	54	28492	—	—	—	—	—	—	—	—	—	—	—	—	—	—	—	—	—	—	56	28081	—	—	5,58	—
	» Севастополю	9	5121	—	—	55	27312	—	—	—	—	—	—	—	—	—	—	—	—	—	—	—	—	—	—	63	31628	—	—	6,17	—
	Итого	19	10334	—	—	109	55804	—	—	—	—	—	—	—	—	—	—	—	—	—	—	—	—	—	—	119	60009	—	—	5,87	—
Декабрь	отъ Лозовой	8	4552	—	—	37	20589	—	—	—	—	—	—	—	—	—	—	—	—	—	—	—	—	—	—	44	24372	—	—	5,40	—
	» Севастополю	8	4552	—	—	33	18371	—	—	—	—	—	—	—	—	—	—	—	—	—	—	—	—	—	—	40	22354	—	—	4,91	—
	Итого	16	9104	—	—	70	38960	—	—	—	—	—	—	—	—	—	—	—	—	—	—	—	—	—	—	84	46926	—	—	5,15	—
Общій итогъ въ 1886 году.																															
отъ Лозовой		148	83735	—	—	761	418002	1	301	—	—	—	—	—	—	—	—	—	—	—	—	—	—	—	—	1027	562006	1	301	6,72	0,604
» Севастополю		147	83643	—	—	617	437498	—	—	—	—	—	—	—	—	—	—	—	—	—	—	—	—	—	—	1047	563914	2	994	6,71	0,601
Итого		295	167378	—	—	1378	855440	1	301	—	—	—	—	—	—	—	—	—	—	—	—	—	—	—	—	2074	1125920	3	1295	6,73	0,61

ВѢДОМОСТЬ

о числѣ и пробѣгѣ пассажирскихъ поѣздовъ, отправлен-
ныхъ въ нихъ вагоновъ и о среднемъ составѣ поѣздовъ
за 1886 годъ.

МѢСЯЦЫ.		Поездост.		Паровозост.		Холодныхъ.		Лозово - Севастопольской ж. д.												Чужихъ дорогъ.								В СЕГО.				Средн. в мѣсяцъ.					
								Пассажирскихъ.				Товарныхъ.				Открытыми.				Пассажирскихъ.				Товарныхъ.				Груженыхъ.									
								Классными, бѣлыми, арестантскими и почтовыми.				Критици.				Груженыхъ.				Заятныхъ.				Порожнихъ.				Груженыхъ.						Порожнихъ.			
								Заятныхъ.		Порожнихъ.		Груженыхъ.		Порожнихъ.		Груженыхъ.		Порожнихъ.		Заятныхъ.		Порожнихъ.		Груженыхъ.		Порожнихъ.		Заятныхъ.		Порожнихъ.							
								Количество.	Верстъ.	Количество.	Верстъ.	Количество.	Верстъ.	Количество.	Верстъ.	Количество.	Верстъ.	Количество.	Верстъ.	Количество.	Верстъ.	Количество.	Верстъ.	Количество.	Верстъ.	Количество.	Верстъ.	Количество.	Верстъ.	Количество.	Верстъ.			Количество.	Верстъ.	Количество.	Верстъ.
Январь	отъ Н. Алексѣеви	62	806	—	—	124	1612	—	—	66	884	17	221	20	335	—	—	—	—	—	—	—	7	91	15	195	224	2912	32	416	4,61	0,22					
	» Генническа	62	806	—	—	124	1612	—	—	71	923	2	20	2	26	21	273	—	—	—	—	11	148	8	104	208	2704	31	406	1,35	0,51						
	Итого	124	1612	—	—	248	3224	—	—	139	1807	19	247	27	351	21	273	—	—	—	—	18	239	23	299	432	5616	63	822	7,15	0,51						
Февраль	отъ Н. Алексѣеви	56	728	—	—	168	2184	—	—	7	91	24	312	41	533	3	39	—	—	—	—	6	78	6	78	222	2880	33	429	3,96	0,99						
	» Генническа	56	728	—	—	168	2184	—	—	14	182	5	65	1	13	48	624	—	—	—	—	16	195	2	26	195	2574	58	711	3,54	0,95						
	Итого	112	1456	—	—	336	4368	—	—	21	273	29	377	42	546	51	663	—	—	—	—	21	273	8	104	420	5454	91	1144	5,77	0,79						
Мартъ	отъ Н. Алексѣеви	62	806	—	—	199	2587	—	—	7	91	6	78	27	351	9	117	—	—	—	—	13	169	18	234	240	3198	33	429	3,97	0,53						
	» Генническа	62	806	—	—	198	2574	—	—	6	78	3	39	8	104	32	416	—	—	—	—	28	328	7	91	228	3094	42	546	3,51	0,68						
	Итого	124	1612	—	—	397	5161	—	—	13	169	9	117	35	455	41	533	—	—	—	—	39	507	25	325	468	6292	75	975	5,90	0,50						
Апрѣль	отъ Алексѣеви	60	780	—	—	175	2275	—	—	22	280	2	26	35	455	2	26	—	—	—	—	34	442	—	—	266	3455	4	52	4,43	0,07						
	» Генническа	60	780	—	—	171	2223	—	—	18	234	8	104	2	26	37	481	—	—	—	—	16	208	29	299	207	2691	68	884	3,45	1,14						
	Итого	120	1560	—	—	346	4498	—	—	40	520	10	130	37	481	39	607	—	—	—	—	50	650	23	299	473	6149	72	926	5,94	0,60						
Май	отъ Н. Алексѣеви	62	806	—	—	84	1092	—	—	64	832	5	65	45	585	16	208	—	—	—	—	13	169	20	260	206	2678	41	523	3,32	0,69						
	» Генническа	62	806	—	—	88	1144	—	—	51	663	3	39	32	416	16	208	—	—	—	—	36	468	4	52	207	2691	24	299	3,34	0,37						
	Итого	124	1612	—	—	172	2236	—	—	115	1495	8	104	77	1001	32	416	—	—	—	—	49	637	24	312	415	5369	65	822	3,33	0,52						
Июнь	отъ Н. Алексѣеви	60	780	—	—	105	1365	1	13	36	468	15	195	48	624	1	13	—	—	—	—	17	221	61	783	206	2678	78	1014	3,43	1,30						
	» Генническа	60	780	—	—	107	1391	—	—	43	559	—	—	4	52	49	637	—	—	—	—	68	884	—	—	222	2886	59	637	3,70	0,52						
	Итого	120	1560	—	—	212	2756	1	13	79	1027	15	195	52	676	50	650	—	—	—	—	85	1105	61	783	428	5564	137	1651	3,57	1,00						
Июль	отъ Н. Алексѣеви	62	806	—	—	117	1521	—	—	36	494	—	—	67	871	—	—	—	—	—	—	39	517	1	13	251	3263	1	13	4,03	0,02						
	» Генническа	62	806	—	—	114	1482	—	—	38	494	—	—	13	169	69	897	—	—	—	—	16	208	20	260	181	2383	89	1167	2,92	1,44						
	Итого	124	1612	—	—	231	3003	—	—	76	988	—	—	80	1040	69	897	—	—	—	—	55	685	21	273	432	5646	90	1170	3,48	0,78						

МѢСЯЦЫ.		Поездовъ.		Паровозовъ холодныхъ.		Лозово - Севастопольской ж. д.										Чужихъ дорогъ.								ВСЕГО.				Средній составъ поездовъ въ мѣсяцъ.			
						Пассажирскихъ.				Товарными.						Открытыхъ.				Пассажирскими.										Товарными.	
						Классными, багажными, арестантскими и почтовыми.				Критыми.						Грузовыхъ.				Занятыхъ.				Порожнихъ.							
						Грузовыхъ.		Порожнихъ.		Грузовыхъ.		Порожнихъ.		Грузовыхъ.		Порожнихъ.		Грузовыхъ.		Порожнихъ.		Грузовыхъ.		Порожнихъ.							
						Количество.	Верста.	Количество.	Верста.	Количество.	Верста.	Количество.	Верста.	Количество.	Верста.	Количество.	Верста.	Количество.	Верста.	Количество.	Верста.	Количество.	Верста.	Количество.	Верста.	Количество.	Верста.			Количество.	Верста.
Августъ	отъ Н. Алексѣева	62	806	—	—	132	1716	—	—	58	689	—	—	87	1131	4	52	—	—	—	—	94	1222	10	190	366	4758	14	182	5,90	0,23
	» Генгическа	62	806	—	—	132	1716	—	—	32	416	9	117	2	26	94	1222	—	—	—	—	58	689	35	455	219	2847	138	1794	3,05	2,29
	Итого	124	1612	—	—	264	3432	—	—	90	1105	9	117	89	1157	98	1274	—	—	—	—	147	1911	45	585	585	7605	152	1976	4,72	1,23
Сентябрь.	отъ Н. Алексѣева	80	780	—	—	135	1755	—	—	68	819	4	52	128	1599	4	52	—	—	—	—	96	1248	3	39	417	5421	11	143	6,95	0,18
	» Генгическа	80	780	—	—	189	1807	—	—	29	377	19	247	18	234	131	1703	—	—	—	—	40	520	86	1118	226	2938	236	3068	3,76	3,03
	Итого	120	1560	—	—	274	3562	—	—	92	1196	23	299	141	1833	135	1755	—	—	—	—	136	1768	89	1157	643	8359	247	3211	5,36	2,05
Октябрь	отъ Н. Алексѣева	62	806	—	—	95	1235	—	—	64	832	—	—	96	1248	2	26	—	—	—	—	121	1573	—	—	376	4886	2	26	6,06	0,05
	» Генгическа	62	806	—	—	97	1261	—	—	57	741	20	260	22	286	90	1170	—	—	—	—	91	1163	43	559	267	3471	153	1989	4,31	2,47
	Итого	124	1612	—	—	192	2496	—	—	121	1573	20	260	118	1534	92	1196	—	—	—	—	212	2736	43	559	643	8359	155	2016	5,19	1,25
Ноябрь	отъ Н. Алексѣева	60	780	—	—	84	1092	—	—	49	637	7	91	105	1365	3	39	—	—	—	—	61	793	14	182	299	3867	24	312	4,96	0,40
	» Генгическа	60	780	—	—	87	1131	—	—	74	611	9	117	1	13	96	1248	—	—	—	—	57	741	4	52	192	2496	109	1417	3,20	1,82
	Итого	120	1560	—	—	171	2223	—	—	96	1248	16	208	106	1378	99	1287	—	—	—	—	118	1534	18	234	491	6363	133	1729	4,09	1,11
Декабрь.	отъ Н. Алексѣева	62	806	—	—	49	637	—	—	56	728	—	—	105	1365	1	13	—	—	—	—	18	234	—	—	228	2964	1	13	3,68	0,02
	» Генгическа	62	806	—	—	48	624	—	—	48	624	8	104	4	52	101	1313	—	—	—	—	11	143	9	117	111	1443	118	1534	1,79	1,90
	Итого	124	1612	—	—	97	1261	—	—	104	1352	8	104	109	1417	102	1326	—	—	—	—	29	377	9	117	339	4407	119	1547	2,73	0,90
Общій итогъ за 1886 годъ.																															
	отъ Н. Алексѣева	730	9490	—	—	1487	19071	1	13	527	6851	80	1040	804	10452	45	555	—	—	—	—	508	6617	148	1924	3307	42991	274	3503	4,33	0,38
	» Генгическа	730	9490	—	—	1473	19149	—	—	464	5902	86	1116	109	1417	784	10192	—	—	—	—	440	5720	241	3133	2476	32188	1111	14443	3,39	1,52
	Итого	1460	18980	—	—	2940	38220	1	13	991	12753	166	2156	913	11869	829	10777	—	—	—	—	948	12337	289	3857	5783	75179	1885	18005	3,96	0,95

з-д. № 32—2.

ВѢДОМОСТЬ

о числѣ и пробѣгѣ товарныхъ поѣздовъ, отправленныхъ
въ нихъ вагоновъ и о среднемъ составѣ поѣздовъ

за 1886 годъ.

М Е С Я Ц Ы.		Показовъ.		Паровозовъ ХОЛОДНЫХЪ.		Лозово - Севастополь								С в я т о - М а р т а				Чужихъ дорогъ.				В С Е Г О.				Г р а м м							
						Пассажирскимъ.				Т о в а р				О т а р и т и м ѣ.				П а с с а ж и р с к и м ѣ.				Т о в а р н ы м ѣ.											
						Классиномъ, баталжикимъ, арстантскимъ и ичотнымъ.		К р и т и м ѣ.		Грузовыхъ.		Порожнихъ.		Грузовыхъ.		Порожнихъ.		Занятыхъ.		Порожнихъ.		Грузовыхъ.		Порожнихъ.				Грузовыхъ.		Порожнихъ.			
						Занятыхъ.	Порожнихъ.	Грузовыхъ.	Порожнихъ.	Грузовыхъ.	Порожнихъ.	Грузовыхъ.	Порожнихъ.	Грузовыхъ.	Порожнихъ.	Грузовыхъ.	Порожнихъ.	Грузовыхъ.	Порожнихъ.	Грузовыхъ.	Порожнихъ.	Грузовыхъ.	Порожнихъ.	Грузовыхъ.	Порожнихъ.			Грузовыхъ.	Порожнихъ.				
Количество.	Въреть.	Количество.	Въреть.	Количество.	Въреть.	Количество.	Въреть.	Количество.	Въреть.	Количество.	Въреть.	Количество.	Въреть.	Количество.	Въреть.	Количество.	Въреть.	Количество.	Въреть.	Количество.	Въреть.	Количество.	Въреть.	Количество.	Въреть.	Количество.	Въреть.	Количество.	Въреть.	Количество.	Въреть.	Количество.	Въреть.
Январь.		отъ Лозовой	84	29229	—	—	—	46	3644	—	—	567	106007	240	22723	—	—	—	—	—	—	—	—	—	—	—	—	—	—	—	—	—	—
		» Севастополя	74	30222	—	—	—	91	20002	—	—	408	107040	392	87610	—	—	—	—	—	—	—	—	—	—	—	—	—	—	—	—	—	—
		» Симеизского	20	820	—	—	—	4	164	—	—	23	945	39	1599	—	—	—	—	—	—	—	—	—	—	—	—	—	—	—	—	—	—
		» Нижнедигорская	30	1290	—	—	—	10	410	—	—	28	1127	10	410	—	—	—	—	—	—	—	—	—	—	—	—	—	—	—	—	—	—
Итого			208	61501	—	—	—	151	24280	—	—	1016	215117	681	62344	—	—	—	—	—	—	—	—	—	—	—	—	—	—	—	—	—	—
Февраль.		отъ Лозовой	143	41974	—	—	—	31	14820	—	—	762	129399	151	18796	—	—	—	—	—	—	—	—	—	—	—	—	—	—	—	—	—	—
		» Севастополя	101	28741	—	—	—	—	—	—	—	462	107905	266	74729	—	—	—	—	—	—	—	—	—	—	—	—	—	—	—	—	—	—
		» Симеизского	34	963	—	—	—	3	123	—	—	94	1894	27	1044	—	—	—	—	—	—	—	—	—	—	—	—	—	—	—	—	—	—
		» Нижнедигорская	24	863	—	—	—	—	—	—	—	33	1353	7	287	—	—	—	—	—	—	—	—	—	—	—	—	—	—	—	—	—	—
Итого			292	73641	—	—	—	84	14443	16	3116	1291	240051	451	94856	—	—	—	—	—	—	—	—	—	—	—	—	—	—	—	—	—	—
Мартъ.		отъ Лозовой	139	38744	—	—	—	259	43141	—	—	777	138261	110	18510	—	—	—	—	—	—	—	—	—	—	—	—	—	—	—	—	—	—
		» Севастополя	138	37019	—	—	—	356	70222	—	—	353	72057	896	105089	—	—	—	—	—	—	—	—	—	—	—	—	—	—	—	—	—	—
		» Симеизского	33	1353	—	—	—	75	3075	—	—	70	2570	60	2460	—	—	—	—	—	—	—	—	—	—	—	—	—	—	—	—	—	—
		» Нижнедигорская	36	1476	—	—	—	106	4840	—	—	78	3198	8	128	—	—	—	—	—	—	—	—	—	—	—	—	—	—	—	—	—	—
Итого			346	78592	—	—	—	796	121484	—	—	1278	216896	1069	126182	—	—	—	—	—	—	—	—	—	—	—	—	—	—	—	—	—	—
Апрѣль.		отъ Лозовой	185	35445	—	—	—	179	15968	—	—	988	179631	262	28215	—	—	—	—	—	—	—	—	—	—	—	—	—	—	—	—	—	—
		» Севастополя	116	31119	—	—	—	167	21574	—	—	632	144078	766	68703	—	—	—	—	—	—	—	—	—	—	—	—	—	—	—	—	—	—
		» Симеизского	50	2050	—	—	—	—	—	—	—	183	7508	46	246	—	—	—	—	—	—	—	—	—	—	—	—	—	—	—	—	—	—
		» Нижнедигорская	60	2460	—	—	—	4	164	—	—	124	5084	102	4182	—	—	—	—	—	—	—	—	—	—	—	—	—	—	—	—	—	—
Итого			361	71074	—	—	—	350	37706	—	—	1927	336396	1126	101346	—	—	—	—	—	—	—	—	—	—	—	—	—	—	—	—	—	—
Май.		отъ Лозовой	119	30922	—	—	—	109	17567	—	—	604	105948	585	70157	—	—	—	—	—	—	—	—	—	—	—	—	—	—	—	—	—	—
		» Севастополя	100	31456	—	—	—	109	18542	—	—	709	160896	289	88542	—	—	—	—	—	—	—	—	—	—	—	—	—	—	—	—	—	—
		» Симеизского	74	3084	—	—	—	8	328	—	—	270	11070	38	1558	—	—	—	—	—	—	—	—	—	—	—	—	—	—	—	—	—	—
		» Нижнедигорская	74	3084	—	—	—	5	205	—	—	77	3157	280	11480	—	—	—	—	—	—	—	—	—	—	—	—	—	—	—	—	—	—
Итого			367	68446	—	—	—	231	36642	—	—	1660	281071	1192	127737	—	—	—	—	—	—	—	—	—	—	—	—	—	—	—	—	—	—
Июнь.		отъ Лозовой	114	30184	—	—	—	43	3348	20	1530	574	97297	260	24044	—	—	—	—	—	—	—	—	—	—	—	—	—	—	—	—	—	—
		» Севастополя	60	21500	—	—	—	119	4138	6	236	379	89056	244	28697	—	—	—	—	—	—	—	—	—	—	—	—	—	—	—	—	—	—
		» Симеизского	48	1968	—	—	—	—	—	—	—	105	4282	91	861	—	—	—	—	—	—	—	—	—	—	—	—	—	—	—	—	—	—
		» Нижнедигорская	54	2214	—	—	—	—	—	—	—	58	2878	130	5390	—	—	—	—	—	—	—	—	—	—	—	—	—	—	—	—	—	—
Итого			282	55868	—	—	—	102	7486	26	1766	1116	193043	645	50132	—	—	—	—	—	—	—	—	—	—	—	—	—	—	—	—	—	—
Июль.		отъ Лозовой	124	29139	—	—	—	49	13786	19	1254	677	106522	99	7406	—	—	—	—	—	—	—	—	—	—	—	—	—	—	—	—	—	—
		» Севастополя	100	26530	—	—	—	48	13690	21	1685	417	84665	378	43222	—	—	—	—	—	—	—	—	—	—	—	—	—	—	—	—	—	—
		» Симеизского	41	1681	—	—	—	18	738	—	—	69	2829	67	2747	—	—	—	—	—	—	—	—	—	—	—	—	—	—	—	—	—	—
		» Нижнедигорская	45	1845	—	—	—	14	574	—	—	26	1066	63	2583	—	—	—	—	—	—	—	—	—	—	—	—	—	—	—	—	—	—
Итого			310	59195	—	—	—	129	28788	40	2939	1189	185082	607	55958	—	—	—	—	—	—	—	—	—	—	—	—	—	—	—	—	—	—

МѢСЯЦЫ.		Поездовъ.		Паровозовъ холодныхъ.		Лозово-Севастопольская ж. д.												Чужихъ дорогъ.								В СЕГО.				Средн. в мѣс. в 1886 г.			
						Пассажирскіе.				Товарныя.				Ограниченныя.				Пассажирскіе.				Товарныя.											
						Классными, багажными, арестантскими и почтовыми.		Занятыхъ.		Порожнихъ.		Грузовыхъ.		Порожнихъ.		Грузовыхъ.		Порожнихъ.		Занятыхъ.		Порожнихъ.		Грузовыхъ.		Порожнихъ.		Грузовыхъ.				Порожнихъ.	
						Количество.	Верстъ.	Количество.	Верстъ.	Количество.	Верстъ.	Количество.	Верстъ.	Количество.	Верстъ.	Количество.	Верстъ.	Количество.	Верстъ.	Количество.	Верстъ.	Количество.	Верстъ.	Количество.	Верстъ.	Количество.	Верстъ.	Количество.	Верстъ.			Количество.	Верстъ.
Августъ	отъ Лозовой	215	63667	—	—	115	32403	59	15034	1455	316530	63	7818	465	81619	209	28910	—	—	—	—	6959	1502514	235	24211	9014	1931985	599	70754	27.9	1.42		
	» Севастополя	157	43771	—	—	118	25565	144	12632	355	78865	1180	204739	147	2884	255	49103	—	—	—	—	1567	276413	512	97013	2187	393517	6711	1384541	21.9	2.75		
	» Симеизинскою	41	1451	—	—	—	—	—	—	73	2993	41	1804	33	943	251	11521	—	—	—	—	524	21484	280	11450	620	25420	965	24565	17.16	1.77		
	» Нижнедигорская	56	2395	—	—	50	2050	—	—	52	2132	59	2419	257	10557	13	583	—	—	—	—	626	26666	351	14391	955	10385	125	17945	17.59	7.55		
Итого		469	116915	—	—	288	61110	203	27696	1985	397620	1286	216834	912	113485	765	85067	—	—	—	—	9070	1826377	6058	1047093	12506	2396490	6303	1476962	29.52	11.77		
Сентябрь	отъ Лозовой	265	84515	—	—	21	5838	90	18804	1584	374490	45	6375	1092	189238	171	10325	—	—	—	—	7721	1787038	97	16257	10418	2367204	403	51791	25.8	4.51		
	» Севастополя	241	65311	—	—	59	14361	62	15523	865	170561	1099	222675	460	51156	1108	150869	—	—	—	2	3102	500025	6140	1281208	4486	736403	5351	1071119	11.29	25.56		
	» Симеизинскою	51	2091	—	—	—	—	3	123	134	5494	17	697	24	984	328	13448	—	—	—	—	634	23994	305	12625	792	32472	656	26836	15.33	12.56		
	» Нижнедигорская	54	2214	—	—	—	—	38	1558	62	2132	60	2460	816	12915	7	287	—	—	—	—	615	25215	259	11645	982	40262	394	16154	18.19	7.39		
Итого		611	153981	—	—	80	20199	193	36006	2635	552977	1161	232207	1891	254293	1614	174929	—	—	—	2	144	12072	2345572	6394	1321972	16675	3176311	6804	1705296	29.93	11.47	
Октябрь	отъ Лозовой	324	89388	—	—	40	15320	154	46168	2022	417896	118	15525	870	138594	122	9266	—	—	—	4	968	9246	1960012	42	12963	12375	2581523	4				

ВѢДОМОСТЬ

о числѣ и пробѣ служебныхъ поѣздовъ, отправленныхъ
въ нихъ вагоновъ и о среднемъ составѣ поѣздовъ

за 1886 годъ.

М ѣ с я ц ы .	Поездовъ.		Холодныхъ паровозовъ.		Л о з о в о - С е в а с т о п о л ь с к о й ж . д .										Ч у ж и х ъ д о р о г ъ .								В С Е Г О .				Средн. вѣдѣн. въ мѣс. въ доб. д.					
					Пассажирскими.				Т о в а р н ы м и .						Пассажирскими.				Товарными.													
					Классными, балканскими, арестантскими и почтовыми.		Занятыми.		Порожними.		Грузовыми.		Порожними.		Открытыми.		Грузовыми.		Порожними.		Занятыми.		Порожними.		Грузовыми.				Порожними.			
					Количество.	Верстъ.	Количество.	Верстъ.	Количество.	Верстъ.	Количество.	Верстъ.	Количество.	Верстъ.	Количество.	Верстъ.	Количество.	Верстъ.	Количество.	Верстъ.	Количество.	Верстъ.	Количество.	Верстъ.	Количество.	Верстъ.			Количество.	Верстъ.	Количество.	Верстъ.
					Количество.	Верстъ.	Количество.	Верстъ.	Количество.	Верстъ.	Количество.	Верстъ.	Количество.	Верстъ.	Количество.	Верстъ.	Количество.	Верстъ.	Количество.	Верстъ.	Количество.	Верстъ.	Количество.	Верстъ.	Количество.	Верстъ.			Количество.	Верстъ.	Количество.	Верстъ.
Январь	—	—	—	—	—	—	—	—	—	—	—	—	—	—	—	—	—	—	—	—	—	—	—	—	—	—	—	—	—	—		
Февраль	2	252	—	—	4	504	—	—	—	—	—	—	—	—	—	—	—	—	—	—	—	—	—	—	—	—	—	—	—	—		
Мартъ	17	4381	—	—	43	16938	—	—	6	738	—	—	—	—	—	—	—	—	—	—	—	—	—	—	—	—	—	—	—	—		
Апрѣль	1	406	—	—	3	1218	—	—	—	—	—	2	144	—	—	—	—	—	—	—	—	—	—	—	—	—	—	—	—	—		
Май	19	3050	—	—	92	12031	—	—	—	—	—	—	—	—	—	—	—	—	—	—	—	—	—	—	—	—	—	—	—	—		
Юнь	1	163	—	—	1	163	—	—	—	—	—	—	—	—	—	—	—	—	—	—	—	—	—	—	—	—	—	—	—	—		
Юль	2	197	—	—	4	748	—	—	—	—	—	—	—	—	—	—	—	—	—	—	—	—	—	—	—	—	—	—	—	—		
Августъ	1	42	—	—	3	126	—	—	—	—	—	—	—	—	—	—	—	—	—	—	—	—	—	—	—	—	—	—	—	—		
Сентябрь	6	595	—	—	45	4693	—	—	—	—	—	—	—	—	—	—	—	—	—	—	—	—	—	—	—	—	—	—	—	—		
Октябрь	4	1203	—	—	9	3370	—	—	—	—	—	—	—	—	—	—	—	—	—	—	—	—	—	—	—	—	—	—	—	—		
Ноябрь	3	651	—	—	4	1220	—	—	—	—	—	—	—	—	—	—	—	—	—	—	—	—	—	—	—	—	—	—	—	—		
Декабрь	1	176	—	—	2	352	—	—	—	—	—	—	—	—	—	—	—	—	—	—	—	—	—	—	—	—	—	—	—	—		
Итого	57	11116	—	—	210	41363	—	—	6	738	2	144	—	—	—	—	—	—	—	—	—	—	—	—	—	—	—	—	—	—	—	

ВѢДОМОСТЬ

пробѣга воинскихъ поѣздовъ, отправленныхъ въ нихъ
вагоновъ и о среднемъ составѣ поѣздовъ

за 1886 годъ.

М ѣ с я ц ы .	Поездовъ.		Холодныхъ поездовъ.		Лозово-Севастопольской ж. д.								Чужихъ дорогъ.				В С Е Г О .				Средній составъ вагоновъ на поѣздъ.								
					Пассажирскими.				Товарными.				О т к р ы т ы ы .				П а с с а ж и р с к и м и .						Т о в а р н ы м и .						
					Классными, багажными, арестантскими и почтовыми.				К р и т и м и .				Груженыхъ.		Порожнихъ.		Занятыхъ.		Порожнихъ.				Груженыхъ.		Порожнихъ.				
					Занятыхъ.		Порожнихъ.		Груженыхъ.		Порожнихъ.																		
	Количество.	Верстъ.	Количество.	Верстъ.	Количество.	Верстъ.	Количество.	Верстъ.	Количество.	Верстъ.	Количество.	Верстъ.	Количество.	Верстъ.	Количество.	Верстъ.	Количество.	Верстъ.	Количество.	Верстъ.	Количество.	Верстъ.	Количество.	Верстъ.	Количество.	Верстъ.	Количество.	Верстъ.	
Январь	5	2845	—	—	84	46300	—	—	19	7834	19	9767	—	—	—	—	—	—	—	42	16155	29	2915	145	70289	48	12682	34,71	4,46
Февраль	—	—	—	—	—	—	—	—	—	—	—	—	—	—	—	—	—	—	—	—	—	—	—	—	—	—	—	—	—
Мартъ	—	—	—	—	—	—	—	—	—	—	—	—	—	—	—	—	—	—	—	—	—	—	—	—	—	—	—	—	—
Апрѣль	—	—	—	—	—	—	—	—	—	—	—	—	—	—	—	—	—	—	—	—	—	—	—	—	—	—	—	—	—
Май	—	—	—	—	—	—	—	—	—	—	—	—	—	—	—	—	—	—	—	—	—	—	—	—	—	—	—	—	—
Июнь	—	—	—	—	—	—	—	—	—	—	—	—	—	—	—	—	—	—	—	—	—	—	—	—	—	—	—	—	—
Июль	—	—	—	—	—	—	—	—	—	—	—	—	—	—	—	—	—	—	—	—	—	—	—	—	—	—	—	—	—
Августъ	—	—	—	—	—	—	—	—	—	—	—	—	—	—	—	—	—	—	—	—	—	—	—	—	—	—	—	—	—
Сентябрь	—	—	—	—	—	—	—	—	—	—	—	—	—	—	—	—	—	—	—	—	—	—	—	—	—	—	—	—	—
Октябрь	—	—	—	—	—	—	—	—	—	—	—	—	—	—	—	—	—	—	—	—	—	—	—	—	—	—	—	—	—
Ноябрь	—	—	—	—	—	—	—	—	—	—	—	—	—	—	—	—	—	—	—	—	—	—	—	—	—	—	—	—	—
Декабрь	15	8038	—	—	222	102735	—	—	55	18096	—	—	—	—	—	—	—	—	—	435	98446	—	—	702	214277	—	—	26,66	—
Итого	20	10883	—	—	306	149035	—	—	74	20930	19	9767	—	—	—	—	—	—	—	467	114601	29	2915	847	284566	48	12682	36,14	1,17

ВѢДОМОСТЬ

о числѣ и пробѣгахъ рабочихъ поѣздовъ, отправленныхъ
въ нихъ вагоновъ и о среднемъ составѣ поѣздовъ
за 1886 годъ.

М ѣ с я ц ы .	Поездовъ.		Холодныхъ паровозовъ.		Л о з о в о - С е в а с т о п о л ь								с н о й ж . д .				Ч у ж и х ъ д о р о г ъ .								В С Е Г О .						
					П а с с а ж и р с к и я . К л а с с н ы я , б а г а ж н ы я , а р е с т а н т с к и я и п о ч т о в ы я .				Т о в а р				О г р а м м ы .				П а с с а ж и р с к и я .				Т о в а р н ы я .										
	З а н я т ы х ъ .		П о р о ж н ы х ъ .		Г р у ж е н ы х ъ .		П о р о ж н ы х ъ .		Г р у ж е н ы х ъ .		П о р о ж н ы х ъ .		З а н я т ы х ъ .		П о р о ж н ы х ъ .		Г р у ж е н ы х ъ .		П о р о ж н ы х ъ .		Г р у ж е н ы х ъ .		П о р о ж н ы х ъ .								
	количество.	верста.	количество.	верста.	количество.	верста.	количество.	верста.	количество.	верста.	количество.	верста.	количество.	верста.	количество.	верста.	количество.	верста.	количество.	верста.	количество.	верста.	количество.	верста.	количество.	верста.					
Январь	50	1269	—	—	—	—	—	—	—	—	—	—	—	180	6071	51	686	—	—	—	—	28	737	12	76	205	6508	66	762	5,70	6,50
Февраль	60	995	—	—	—	—	—	—	28	678	26	212	—	278	5237	267	4108	—	—	—	—	—	—	—	—	306	5915	293	4320	5,75	5,85
Мартъ	196	2328	—	—	—	—	—	—	—	—	—	—	—	1208	20313	1378	15435	—	—	—	—	—	—	—	—	1205	20313	1375	15435	5,75	6,50
Апрѣль	40	1376	—	—	—	—	—	—	—	—	—	—	—	972	26152	736	11895	—	—	—	—	—	—	—	—	972	26152	736	11595	19,01	5,50
Май	86	5461	—	—	—	—	—	—	—	—	—	—	—	1331	63460	1192	54005	—	—	—	—	—	—	—	—	1331	63460	1192	54005	11,52	9,50
Июнь	97	7335	—	—	—	—	—	—	—	—	—	—	—	1655	65302	1632	57491	—	—	—	—	—	—	—	—	1655	65302	1632	57491	8,50	7,50
Июль	191	6597	—	—	—	—	—	—	—	—	—	1	50	1717	79938	1940	72438	—	—	—	—	—	—	—	—	1717	79938	1941	72485	12,12	10,50
Августъ	179	3024	—	—	—	—	—	—	—	—	—	—	—	1829	25837	1098	25219	—	—	—	—	—	—	15	306	1829	25837	1113	25425	5,34	5,42
Сентябрь	—	—	—	—	—	—	—	—	—	—	—	—	—	—	—	—	—	—	—	—	—	—	—	—	—	—	—	—	—	—	—
Октябрь	15	282	—	—	—	—	—	—	—	—	—	—	—	163	2875	121	1671	—	—	—	—	—	—	—	—	163	2875	121	1671	10,20	5,33
Ноябрь	13	246	—	—	—	—	—	—	—	—	—	7	83	133	2461	189	2189	—	—	—	—	—	—	—	—	133	2461	196	2272	10,40	9,31
Декабрь	90	1883	—	—	—	—	—	—	—	—	—	—	—	843	15237	659	10226	—	—	—	—	—	—	—	—	843	15237	659	10226	5,50	5,43
ИТОГО	1017	30799	—	—	—	—	—	—	28	678	34	345	—	10309	313883	9266	255863	—	—	—	—	28	737	97	282	10365	314298	9827	255990	10,22	5,51

ВѢДОМОСТЬ

о числѣ и пробѣгѣ, водяныхъ поѣздовъ, отправленныхъ
въ нихъ вагоновъ и о среднемъ составѣ поѣздовъ,
за 1886 годъ.

М ѣ с я ц ы	Поездовъ.		Холодныхъ паровозовъ.		Д о з о в о - С е в а с т о п о л ь с к о й ж . д .												Ч у ж и х ь д о р о г ь .								В С Е Г О .				Средній остатокъ нагого на мѣсяцъ.	
					Пассажирами.				Т о в а р н ы м и .				Пассажирами.				Т о в а р н ы м и .				Груженыхъ.		Порожнихъ.							
					Классными, багажными, арестантскими и почтовыми.		К р ы т ы м и .		О т к р ы т ы м и .		Пассажирами.		Т о в а р н ы м и .		Груженыхъ.		Порожнихъ.		Груженыхъ.		Порожнихъ.									
					Занятыхъ.		Порожнихъ.		Груженыхъ.		Порожнихъ.		Занятыхъ.		Порожнихъ.		Груженыхъ.		Порожнихъ.		Груженыхъ.		Порожнихъ.							
					Количество.	Верста.	Количество.	Верста.	Количество.	Верста.	Количество.	Верста.	Количество.	Верста.	Количество.	Верста.	Количество.	Верста.	Количество.	Верста.	Количество.	Верста.	Количество.	Верста.	Количество.	Верста.	Количество.	Верста.		
Январь	56	1008	—	—	—	—	—	—	—	—	—	—	312	5616	308	5544	—	—	—	—	3	54	—	—	315	5670	308	5544	5,63	5,62
Февраль	58	1044	—	—	—	—	—	—	—	—	—	—	364	6552	375	6750	—	—	—	—	—	—	—	—	364	6552	375	6750	6,27	6,47
Мартъ	60	1080	—	—	—	—	—	—	—	—	—	—	374	6732	368	6624	—	—	—	—	—	—	—	—	374	6732	368	6624	6,23	6,11
Апрѣль	60	1080	—	—	—	—	—	—	—	—	—	—	438	7884	464	8352	—	—	—	—	—	—	—	—	438	7884	464	8352	7,30	7,71
Май	64	1152	—	—	—	—	—	—	—	—	—	—	500	9000	567	10206	—	—	—	—	—	—	—	—	500	9000	567	10206	7,81	8,08
Юнь	60	1080	—	—	—	—	—	—	—	—	—	—	402	7236	436	7848	—	—	—	—	—	—	—	—	402	7236	436	7848	6,70	7,2
Юль	60	1080	—	—	—	—	—	—	—	—	—	—	399	7182	476	8568	—	—	—	—	—	—	—	—	399	7182	476	8568	6,65	7,9
Августъ	66	1188	—	—	—	—	—	—	—	—	—	—	457	8226	512	9216	—	—	—	—	—	—	—	—	457	8226	512	9216	6,92	7,7
Сентябрь	64	1152	—	—	—	—	—	—	—	—	—	—	467	8406	485	8730	—	—	—	—	—	—	—	—	467	8406	485	8730	7,30	7,9
Октябрь	78	1562	—	—	—	—	—	—	5	184	—	—	479	10280	492	10522	—	—	—	—	16	594	—	—	500	11058	492	10522	7,08	6,7
Ноябрь	116	2948	—	—	—	—	—	—	38	1444	—	—	519	12102	523	12364	—	—	—	—	132	5530	4	72	689	19076	527	12436	6,47	4,22
Декабрь	134	3039	—	—	—	—	—	—	—	—	—	—	666	11988	527	9486	—	—	—	—	—	—	—	—	666	11988	527	9486	8,94	3,15
Итого	876	17413	—	—	—	—	—	—	43	1628	—	—	5377	101204	5533	104210	—	—	—	—	151	6178	4	72	5571	109010	5537	104282	6,26	5,99

ВѢДОМОСТЬ

о числѣ и пробѣгѣ по Екатеринославской вѣтви поѣздовъ
Екатеринославской желѣзной дороги, отправленныхъ въ нихъ
вагоновъ и о среднемъ составѣ поѣздовъ

за 1886 годъ.

Пассажирскіе поѣзда Екатеринбургской ж. д.

МѢСЯЦЫ.	Поѣздовъ.		Число отправленныхъ вагоновъ.												Средній составъ вагоновъ въ поѣздѣ.	
			Посажирскими.				Товарными.				В С Е Г О.					
			Занятыхъ.		Порожнихъ.		Груженныхъ.		Порожнихъ.		Груженныхъ.		Порожнихъ.			
	Коллч.	верстѣ.	Коллч.	верстѣ.	Коллч.	верстѣ.	Коллч.	верстѣ.	Коллч.	верстѣ.	Коллч.	верстѣ.	Груж.	Порож.		
Январь . .	62	2728	503	22132	—	—	1	44	—	—	504	22176	—	—	8,13	—
Февраль . .	56	2464	436	19184	—	—	—	—	—	—	436	19184	—	—	7,79	—
Мартъ . .	63	2772	483	21252	—	—	—	—	—	—	483	21252	—	—	7,67	—
Апрѣль . .	60	2640	503	22132	—	—	3	132	—	—	506	22264	—	—	8,43	—
Май . .	62	2728	501	21044	—	—	1	44	—	—	502	21088	—	—	7,73	—
Іюнь . .	60	2640	463	20372	—	—	—	—	—	—	463	20372	—	—	7,72	—
Іюль . .	62	2728	485	21340	—	—	—	—	—	—	485	21340	—	—	7,83	—
Августъ . .	62	2728	521	22924	—	—	—	—	—	—	521	22924	—	—	8,40	—
Сентябрь .	60	2640	528	23232	—	—	—	—	—	—	528	23232	—	—	8,80	—
Октябрь .	62	2728	553	24332	—	—	—	—	—	—	553	24332	—	—	8,92	—
Ноябрь . .	60	2640	492	21648	—	—	—	—	—	—	492	21648	—	—	8,20	—
Декабрь .	62	2728	744	32736	—	—	—	—	—	—	744	32736	—	—	12,00	—
Итого .	731	32164	6212	272328	—	—	5	220	—	—	6217	272548	—	—	8,47	—

Товарные поезда Екатеринбургской ж. д.

МѢСЯЦЫ.	Поездовъ.		Число отправленныхъ вагоновъ.												Средній составъ вагоновъ въ поѣздѣ.	
			Пассажирскими.				Товарными.				В С Е Г О.					
			Занятыхъ.		Порожнихъ.		Груженныхъ.		Порожнихъ.		Груженныхъ.		Порожнихъ.			
			Коллч.	переть	Коллч.	переть	Коллч.	переть	Коллч.	переть	Коллч.	переть	Коллч.	переть	Груж.	Порож.
Январь .	98	3920	—	—	—	—	1820	72800	1571	62840	1820	72800	1571	62840	18,57	16,03
Февраль .	140	5600	—	—	—	—	2980	119200	2204	88160	2980	119200	2204	88160	21,29	15,74
Мартъ .	152	6080	—	—	—	—	3656	146240	1184	47360	3656	146240	1184	47360	24,05	7,79
Апрѣль .	125	5000	—	—	—	—	3033	121320	1654	66160	3033	121320	1654	66160	24,26	13,23
Май . . .	181	7240	15	600	—	—	4664	186560	2084	83360	4679	187160	2084	83360	25,85	11,50
Іюнь . .	208	8320	—	—	—	—	4877	195080	3335	133400	4877	195080	3335	133400	23,45	16,03
Іюль . .	156	6240	—	—	—	—	3719	148760	2190	87600	3719	148760	2190	87600	23,84	14,04
Августъ .	163	6520	—	—	—	—	4167	166680	1946	77840	4167	166680	1946	77840	25,56	11,94
Сентябрь.	164	6560	—	—	—	—	4302	172080	1632	65280	4302	172080	1632	65280	26,23	9,95
Октябрь .	166	6640	—	—	—	—	4399	175960	1830	73200	4399	175960	1830	73200	26,50	11,02
Ноябрь .	140	5600	—	—	—	—	3610	144400	1829	73160	3610	144400	1829	73160	25,79	13,06
Декабрь .	127	5080	—	—	—	—	3422	136880	1415	56600	3422	136880	1415	56600	26,94	11,14
Итого .	1820	72800	15	600	—	—	44649	1785960	22874	914960	44664	1786560	22874	914960	24,54	12,57

ВЪДОМОСТЬ

о числѣ пройденныхъ вагонами верстъ
за 1886 годъ.

[illegible]

ВЪДОМОСТЬ

пробьга пассажирских и товарных вагонов чужих
дорог по Лозово-Севастопольской желѣзной дорогѣ

въ 1886 году.

[illegible]

ВЕДОМОСТЬ

пробѣга пассажирскихъ и товарныхъ вагоновъ Лозово-Севастопольской желѣзной дороги по чужимъ дорогамъ.

за 1886 годъ.

[illegible]

ВѢДОМОСТЬ

о числѣ вагоновъ, обмѣненныхъ съ Курско-Харьково-Азовскою желѣзною
дорогою въ 1886 году:

М ѣ с я ц ы .	Принято съ Кур.-Харьк.-Аз. дороги.				Сдано Лозово-Севастоп. дорогою.			
	В А Г О Н О В Ъ .							
	Груженныхъ.	Порожнихъ.	Среднее число объѣма въ день.		Груженныхъ.	Порожнихъ.	Среднее число объѣма въ день.	
			Груженныхъ.	Порожнихъ.			Груженныхъ.	Порожнихъ.
Январь	1032	439	33,29	14,16	1118	353	36,06	11,39
Февраль	1004	327	35,86	11,68	950	381	33,93	13,60
Мартъ	1252	131	40,39	4,23	803	580	25,90	18,71
Апрѣль	699	181	23,30	6,03	734	146	21,13	4,87
Май	942	76	30,39	2,45	707	311	22,80	10,03
Июнь	1059	30	35,30	1,00	639	450	21,30	15,00
Июль	1102	140	35,55	4,52	650	592	20,97	19,10
Августъ	1617	160	52,16	5,16	474	1303	15,29	42,03
Сентябрь	1934	39	64,46	1,30	786	1203	26,20	40,10
Октябрь	2025	25	65,32	0,80	1128	906	36,39	29,23
Ноябрь	1628	45	52,60	1,50	819	854	27,30	28,47
Декабрь	2079	29	67,06	0,94	639	1469	20,61	47,39
И т о г о . .	16373	1622	44,86	4,44	9447	8548	25,88	23,42
Въ 1885 году было . . .	16682	1932	45,70	5,29	10924	7690	29,93	21,07
Противъ 1885 г. } болѣе .	—	—	—	—	—	858	—	2,35
	309	310	0,84	0,85	1477	—	4,05	—

ВѢДОМОСТЬ

О числѣ вагоновъ обмѣненныхъ съ Екатерининскою желѣзною дорогою
въ 1886 году.

[illegible]

ВѢДОМОСТЬ

пробѣга вагонныхъ осей за 1886 годъ.

МѢСЯЦЫ.	Число пройденныхъ верстъ вагонными осями по Лозово-Севастоп. ж. д.									
	Подъ вагонами Лозово-Севастопольской жел. дороги.						Подъ вагонами чужихъ дорогъ.		ВСЕГО.	
	Пасса- жирскимп.	Вагаж- нымп.	Почто- вымп.	Товарнымп.		Прав. заказа.	ИТОГО.	Пасса- жирскимп.		Товар- нымп.
				Крытымп.	Откры- тымп.	Товари.				
Январь	1.162,602	114,369	105,834	599,644	289,179		2.271,628	40,143	2.508,762	4.820,539
Февраль	844,467	105,351	98,256	681,388	307,300		2.036,762	32,925	3,197,607	5.267,293
Мартъ	1.519,437	116,466	112,662	695,732	427,084		2.871,361	201,246	3.242,660	6.315,287
Апрѣль	1.240,188	157,281	102,576	895,688	460,069		2.855,802	107,622	3.386,812	6.350,236
Май	1.236,864	147,385	105,834	845,820	645,500		2.981,808	195,814	3.020,602	6.197,719
Июнь	1.081,578	146,394	102,420	523,386	767,149		2.620,927	80,259	2,659,240	5.360,426
Июль	1.221,924	115,458	109,248	519,674	704,140		2.670,444	85,422	2.880,036	5.635,902
Августъ	1.671,275	223,824	105,834	1.244,614	549,128		3.794,673	211,269	5.795,235	9.801,180
Сентябрь	1.493,455	215,544	109,326	1.581,254	925,206		4.332,787	219,528	7.383,474	11.935,789
Октябрь	1.799,223	203,047	114,447	1.700,614	768,429		4.593,760	186,534	7.935,728	12.716,022
Ноябрь	1.164,183	149,847	102,420	1.472,982	789,939		3.679,371	34,014	6.756,946	10.470,381
Декабрь	1.876,086	133,251	105,834	1.171,106	510,627		3.796,904	40,059	6.097,316	9.934,279
ИТОГО . . .	16.316,280	1.833,117	1.274,691	11.937,902	7.143,752		38.505,742	1.434,836	54.864,420	94.804,997

ВѢДОМОСТЬ

обмѣна запасными частями товарныхъ вагоновъ Лозово-Севастопольской желѣзной дороги съ дорогами III группы

въ 1886 году.

ВѢДОМОСТЬ

объема запасными частями товарныхъ вагоновъ Ловово-Се- вастопольской желѣзной дороги съ дорогами III группа въ 1886 году.

Название дорогъ.	Ост. ст. запасн.	Рессоры.						Буферныя принад.					лежности.		Б у н с ы.										Позиционн.				Всего на сумму.																																																																																																																																																																																																																																																																																																																																																																																																																																																																																																																																																																																																																																																																																																																																																																																																																																																																																																																																																																																																																																																																																																																																																																																																																																																				
		Зависимости.			Полѣсная.			Буфера полные.			Тарелки.		И у ф т ы.		Пружины.	Коп. рез. прибора.	Налика.		Верхняя часть.		Нижняя часть.		Позиционн.																																																																																																																																																																																																																																																																																																																																																																																																																																																																																																																																																																																																																																																																																																																																																																																																																																																																																																																																																																																																																																																																																																																																																																																																																																																										
		25,00		16,50	17,00	25,00		19,00	8,00	6,00	4,00	6,00	6,00	9,50			8,00	5,00	3,50	3,00	6,00	4,50																																																																																																																																																																																																																																																																																																																																																																																																																																																																																																																																																																																																																																																																																																																																																																																																																																																																																																																																																																																																																																																																																																																																																																																																																																																											
		Колп.	Сужн.	Колп.	Сужн.	Колп.	Сужн.	Колп.	Сужн.	Колп.	Сужн.												Колп.	Сужн.	Колп.	Сужн.	Колп.	Сужн.		Колп.	Сужн.	Колп.	Сужн.																																																																																																																																																																																																																																																																																																																																																																																																																																																																																																																																																																																																																																																																																																																																																																																																																																																																																																																																																																																																																																																																																																																																																																																																																																																
Отправлено:																																																																																																																																																																																																																																																																																																																																																																																																																																																																																																																																																																																																																																																																																																																																																																																																																																																																																																																																																																																																																																																																																																																																																																																																																																																																																	</

ВѢДОМОСТЬ

изломовъ колесъ и осей за 1886 годъ.

Циркуляръ Департ. желѣзныхъ дорогъ
отъ 20 Декабря 1885 г. № 10966.

ИЗЛОМЫ КОЛЕСЪ.

Названіе заводовъ, изготовлявшихъ сломавшіяся колеса и годъ изготовки по серіямъ.	Марки заводовъ.	Число паломовъ колесъ.			Изломы произошли.					
		Вывшихъ причинно происшествій съ колесъ.	Несопровождавшихся происшествиями, но обнаружившихся при движеніи.	Заблаговременно усмотрѣнныхъ в. н. с. находящихся въ распоряженіи эксплуатации.	Съ чугуниными колесами.	Съ чугуниными спицами желѣзныхъ колесъ.	Съ желѣзными колесами со шпичами.	Со стальными сплочеными колесами.	Съ желѣзными сплочеными колесами.	Съ колесами сплочеными.

ИЗЛОМЫ ОСЕЙ.

Названіе заводовъ, изготовившихъ сломавшіяся оси и годъ заготовки по серіямъ.	Марки заводовъ.	Число изломовъ осей.						Общее число осей на дорогѣ каждого изъ вышеупомянутыхъ въ графѣ 1-й заводовъ.		Изломы произошли.					
		Вывшихъ причинно происшествія съ поездовъ.		Несопровождавшихся происшествіями, но обнаружившихся при движеніи.		Заблаговременно усмотрѣнныхъ въ подвижномъ составѣ находящихся въ распоряженіи эксплуатаціи.				Отъ недоброкачественности матеріаловъ.		Отъ уменьшенія размѣровъ вследствие изнашиванія.		Отъ чрезмѣрнаго нагрѣванія шейки осей.	
		Стал.	Желѣз.	Сталыи.	Желѣзн.	Сталыи.	Желѣзн.	Сталыи.	Желѣзн.	Стал.	Желѣз.	Стал.	Желѣз.	Стал.	Желѣз.
Берлинск обществн.	В. О.	—	—	—	1	—	—	—	101	—	1	—	—	—	—
Мальцева	М-ва.	—	—	—	1	—	—	—	1676	—	1	—	—	—	—
Коломенскаго. . . .	К-го.	—	—	1	—	—	—	2433	—	—	—	—	—	1	—
Итого		—	—	1	2	—	—				2			1	

ВѢДОМОСТЬ

изломовъ вагонныхъ, паровозныхъ и тендерныхъ бан-
дажей, рессоръ и сцѣпныхъ приборовъ

за 1886 годъ.

Циркуляръ Департамента желѣзныхъ дорогъ отъ 20 Декабря 1886 г. № 10,966.

Изломы рессоръ.

Названіе заводовъ, изготовившихъ сломавшіяся рессоры и годъ изготовки по серіямъ рессоръ.	Марка завода.	Число изломовъ рессоръ.			Общее число рессоръ на дорогахъ изъ полноразмерныхъ въ 1-й графъ заводовъ.	Изломы произошли.			
		Вышедшихъ при чинною пропечистіи съ поѣздомъ.	Не сопровождавшихся происшествіями, но обнаружившихся при движеніи.	Заблаговременно усмотренныхъ в. п. с. находящихся въ распоряженіи эксплуатаціи.		Отъ недоброкачественности материала.	Отъ недостаточности разѣзловъ вследствие изнашиванія.	Отъ чрезмѣрной нагрузки.	Отъ прочихъ случайныхъ причинъ кромѣ сходовъ.
Неймѣнц. мар. зав.	—	—	93	567	4294	329	21	5	805
Александровскихъ маст.	—	—	—	5	8267	5	—	—	—
Малыцева.	М-ва.	—	6	13	2848	8	3	—	8
Ком. Т. III.	К-ва.	—	9	11	1165	12	7	—	1
Путилова.	П-ва.	—	4	8	497	3	3	—	6
Сормова	О-ва.	—	6	—	500	3	—	—	3
Коломенскаго	К-го.	—	7	7	757	6	2	—	6
Берлинскаго общества	Б.	—	1	—	198	—	—	—	1
Итого.	—	—	126	611	—	366	36	5	830

Изломы сѣпныхъ приборовъ.

Названіе заводовъ, изготовлявшихъ сломавшіяся приборы и годъ изготовленія по серіямъ приборовъ.	Марка завода.	Число изломовъ сѣпныхъ приборовъ.			Общее число приборовъ на дорогахъ изъ полноразмерныхъ въ 1-й графъ заводовъ.	Изломы произошли.		
		Вышедшихъ при чинною пропечистіи съ поѣздомъ.	Не сопровождавшихся происшествіями, но обнаружившихся при движеніи.	Заблаговременно усмотренныхъ в. п. с. находящихся въ распоряженіи эксплуатаціи.		Отъ недоброкачественности материала.	Отъ недостаточности разѣзловъ вследствие изнашиванія.	Отъ чрезмѣрно сильнаго толчка.
Малыцева.	—	—	2	—	1104	2	—	—
Комис. Т. III.	—	—	2	—	216	2	—	—
Путилова.	—	—	2	—	216	1	—	1
Коломенскаго	—	—	1	—	1926	1	—	—
Александровскихъ мастерскихъ	—	—	1	—	789	1	—	—
Неймѣнцкихъ марокъ заводовъ	—	—	51	119	271	105	15	50
Итого.	—	—	59	119	—	112	15	51

Циркуляръ Департамента желѣзныхъ дорогъ отъ 20 Декабря 1885 г. № 10,966.

[illegible]

ВѢДОМОСТЬ

численности подвижнаго состава и состояніи онаго
на 1 Января 1887 года.

[illegible]

ВѢДОМОСТЬ

больныхъ, пользовавшихся въ лазаретахъ и пріемныхъ
покояхъ Общества въ 1886 году.

№	НАИМЕНОВАНИЕ БОЛЕЗНЕЙ.	Л А З А Р Е Т Ы.										П Р И Е М Н Ы Е П О К О И.							ВСЕГО.	И Т О Г О.																																																																																																																																																																																																																																																																																																																																																																																																																																																																																																																																																																																																																																																																																																																																																																																																																																																																																																																																																																																																																																																																																																																																																								
		Александровскій.					Симферопольскій.					В С Е Г О.					Дворян.	Спешныхъ.		Александровскъ.	Молочныхъ.	Ново-Александрск.	Татарскихъ.	Симферопольск.	Семевскихъ.	Состо- ло.	Прибы- ло.	Выздоров- ло.	Умерло.	Оста- лось.																																																																																																																																																																																																																																																																																																																																																																																																																																																																																																																																																																																																																																																																																																																																																																																																																																																																																																																																																																																																																																																																																																																																														
		Состо- ло.	Прибы- ло.	Выздоров- ло.	Умер- ло.	Оста- лось.	Состо- ло.	Прибы- ло.	Выздоров- ло.	Умер- ло.	Оста- лось.	Состо- ло.	Прибы- ло.	Выздоров- ло.	Умер- ло.	Оста- лось.																																																																																																																																																																																																																																																																																																																																																																																																																																																																																																																																																																																																																																																																																																																																																																																																																																																																																																																																																																																																																																																																																																																																																												
1	Горячки катарральныя, гастриче- скія и ревматическія.	—	—	—	—	—	—	—	—	—	—	—	—	—	—	—	—	—	—	—	—	—	—	—	—	—	—	—	—	—	—	—	—	—	—	—	—	—	—	—	—	—	—	—	—	—	—	—	—	—	—	—	—	—	—	—	—	—	—	—	—	—	—	—	—	—	—	—	—	—	—	—	—	—	—	—	—	—	—	—	—	—	—	—	—	—	—	—	—	—	—	—	—	—	—	—	—	—	—	—	—	—	—	—	—	—	—	—	—	—	—	—	—	—	—	—	—	—	—	—	—	—	—	—	—	—	—	—	—	—	—	—	—	—	—	—	—	—	—	—	—	—	—	—	—	—	—	—	—	—	—	—	—	—	—	—	—	—	—	—	—	—	—	—	—	—	—	—	—	—	—	—	—	—	—	—	—	—	—	—	—	—	—	—	—	—	—	—	—	—	—	—	—	—	—	—	—	—	—	—	—	—	—	—	—	—	—	—	—	—	—	—	—	—	—	—	—	—	—	—	—	—	—	—	—	—	—	—	—	—	—	—	—	—	—	—	—	—	—	—	—	—	—	—	—	—	—	—	—	—	—	—	—	—	—	—	—	—	—	—	—	—	—	—	—	—	—	—	—	—	—	—	—	—	—	—	—	—	—	—	—	—	—	—	—	—	—	—	—	—	—	—	—	—	—	—	—	—	—	—	—	—	—	—	—	—	—	—	—	—	—	—	—	—	—	—	—	—	—	—	—	—	—	—	—	—	—	—	—	—	—	—	—	—	—	—	—	—	—	—	—	—	—	—	—	—	—	—	—	—	—	—	—	—	—	—	—	—	—	—	—	—	—	—	—	—	—	—	—	—	—	—	—	—	—	—	—	—	—	—	—	—	—	—	—	—	—	—	—	—	—	—	—	—	—	—	—	—	—	—	—	—	—	—	—	—	—	—	—	—	—	—	—	—	—	—	—	—	—	—	—	—	—	—	—	—	—	—	—	—	—	—	—	—	—	—	—	—	—	—	—	—	—	—	—	—	—	—	—	—	—	—	—	—	—	—	—	—	—	—	—	—	—	—	—	—	—	—	—	—	—	—	—	—	—	—	—	—	—	—	—	—	—	—	—	—	—	—	—	—	—	—	—	—	—	—	—	—	—	—	—	—	—	—	—	—	—	—	—	—	—	—	—	—	—	—	—	—	—	—	—	—	—	—	—	—	—	—	—	—	—	—	—	—	—	—	—	—	—	—	—	—	—	—	—	—	—	—	—	—	—	—	—	—	—	—	—	—	—	—	—	—	—	—	—	—	—	—	—	—	—	—	—	—	—	—	—	—	—	—	—	—	—	—	—	—	—	—	—	—	—	—	—	—	—	—	—	—	—	—	—	—	—	—	—	—	—	—	—	—	—	—	—	—	—	—	—	—	—	—	—	—	—	—	—	—	—	—	—	—	—	—	—	—	—	—	—	—	—	—	—	—	—	—	—	—	—	—	—	—	—	—	—	—	—	—	—	—	—	—	—	—	—	—	—	—	—	—	—	—	—	—	—	—	—	—	—	—	—	—	—	—	—	—	—	—	—	—	—	—	—	—	—	—	—	—	—	—	—	—	—	—	—	—	—	—	—	—	—	—	—	—	—	—	—	—	—	—	—	—	—	—	—	—	—	—	—	—	—	—	—	—	—	—	—	—	—	—	—	—	—	—	—	—	—	—	—	—	—	—	—	—	—	—	—	—	—	—	—	—	—	—	—	—	—	—	—	—	—	—	—	—	—	—	—	—	—	—	—	—	—	—	—	—	—	—	—	—	—	—	—	—	—	—	—	—	—	—	—	—	—	—	—	—	—	—	—	—	—	—	—	—	—	—	—	—	—	—	—	—	—	—	—	—	—	—	—	—	—	—	—	—	—	—	—	—	—	—	—	—	—	—	—	—	—	—	—	—	—	—	—	—	—	—	—	—	—	—	—	—	—	—	—	—	—	—	—	—	—	—	—	—	—	—	—	—	—	—	—	—	—	—	—	—	—	—	—	—	—	—	—	—	—	—	—	—	—	—	—	—	—	—	—	—	—	—	—	—	—	—	—	—	—	—	—	—	—	—	—	—	—	—	—	—	—	—	—	—	—	—	—	—	—	—	—	—	—	—	—	—	—	—	—	—	—	—	—	—	—	—	—	—	—	—	—	—	—	—	—	—	—	—	—	—	—	—	—	—	—	—	—	—	—	—	—	—	—	—	—	—	—	—	—	—	—	—	—	—	—	—	—	—	—	—	—	—	—	—	—	—	—	—	—	—	—	—	—	—	—	—	—	—	—	—	—	—	—	—	—	—	—	—	—	—	—	—	—	—	—	—	—	—	—	—	—	—	—	—	—	—	—	—	—	—	—	—	—	—	—	—	—	—	—	—	—	—	—	—	—	—	—	—	—	—	—	—	—	—	—	—	—	—	—	—	—	—	—	—	—	—	—	—	—	—	—	—	—	—	—	—	—	—	—	—	—	—	—	—	—	—	—	—	—	—	—	—	—	—	—	—	—	—	—	—	—	—	—	—	—	—	—	—	—	—	—	—	—	—	—	—	—	—

№	НАИМЕНОВАНИЕ БОЛЕЗНЕЙ.	Л А З А Р Е Т Ы.										П Р И Е М Н Ы Е П О К О И.								В С Е Г О.	И Т О Г О.										
		Александровскій.					Симферопольскій.					В С Е Г О.									В С Е Г О.	Средств.	Прибыло.	Выздоровило.	Умерло.	Остаток.					
		Средств.	Прибыло.	Выздоровило.	Умерло.	Остаток.	Средств.	Прибыло.	Выздоровило.	Умерло.	Остаток.	Средств.	Прибыло.	Выздоровило.	Умерло.	Остаток.															
21	Вариолы.	—	—	—	—	—	—	—	—	—	—	—	—	—	—	—	—	—	—	—	—	—	—	—	—	—	—	—	—	—	—
22	Скарлатина.	—	—	—	—	—	—	—	—	—	—	—	—	—	—	—	—	—	—	—	—	—	—	—	—	—	—	—	—	—	—
23	Корь.	1	1	2	—	—	—	—	—	—	—	—	—	—	—	—	—	—	—	—	—	—	—	—	—	—	—	—	—	—	—
24	Острые сыпи других наименований.	—	—	—	—	—	—	—	—	—	—	—	—	—	—	—	—	—	—	—	—	—	—	—	—	—	—	—	—	—	—
25	Хронический катарр, кишечного канала.	—	21	21	—	—	—	—	—	—	—	—	21	21	—	—	—	—	—	—	—	—	—	—	—	—	—	—	—	—	—
26	Неправильности въ отделе желудка.	1	1	2	—	—	—	—	—	—	—	—	1	1	2	—	—	—	—	—	—	—	—	—	—	—	—	—	—	—	—
27	Органическія болѣзни брюшныхъ внутренностей.	—	—	—	—	—	—	—	—	—	—	—	—	—	—	—	—	—	—	—	—	—	—	—	—	—	—	—	—	—	—
28	Анемія, хлоровъ, лейкемія и диабетъ.	—	—	—	—	—	—	—	—	—	—	—	—	—	—	—	—	—	—	—	—	—	—	—	—	—	—	—	—	—	—
29	Маразмъ и старческій автоновъ огонь.	—	—	—	—	—	—	—	—	—	—	—	—	—	—	—	—	—	—	—	—	—	—	—	—	—	—	—	—	—	—
30	Золотуха, англійская болѣзнь.	—	1	1	—	—	—	—	—	—	—	—	1	1	—	—	—	—	—	—	—	—	—	—	—	—	—	—	—	—	—
31	Бугорчатка.	—	5	1	4	—	—	—	—	—	—	—	5	1	4	—	—	—	—	—	—	—	—	—	—	—	—	—	—	—	—
32	Органическія болѣзни дыхательнаго аппарата.	—	—	—	—	—	—	—	—	—	—	—	—	—	—	—	—	—	—	—	—	—	—	—	—	—	—	—	—	—	—
33	Органическія болѣзни сердца.	—	1	1	—	—	—	—	—	—	—	—	—	—	—	—	—	—	—	—	—	—	—	—	—	—	—	—	—	—	—
34	Органическія болѣзни сосудовъ.	—	—	—	—	—	—	—	—	—	—	—	—	—	—	—	—	—	—	—	—	—	—	—	—	—	—	—	—	—	—
35	Брайтова болѣзнь и другія порожденія почекъ.	—	6	5	—	1	—	—	—	—	—	—	—	—	—	—	—	—	—	—	—	—	—	—	—	—	—	—	—	—	—
36	Ревматизмъ и ломота.	—	27	27	—	—	—	—	—	—	—	—	—	—	—	—	—	—	—	—	—	—	—	—	—	—	—	—	—	—	—
37	Каменная болѣзнь.	—	—	—	—	—	—	—	—	—	—	—	—	—	—	—	—	—	—	—	—	—	—	—	—	—	—	—	—	—	—
38	Водянка.	—	4	3	—	1	—	—	—	—	—	—	—	—	—	—	—	—	—	—	—	—	—	—	—	—	—	—	—	—	—
39	Цинга.	—	—	—	—	—	—	—	—	—	—	—	—	—	—	—	—	—	—	—	—	—	—	—	—	—	—	—	—	—	—

№	НАИМЕНОВАНИЕ БОЛЕЗНЕЙ.	Л А З А Р Е Т Ы.									
		Александровскій.					Спассеропольскій.				
		Состо- ло.	Прибы- ло.	Выздорав- ло.	Умер- ло.	Остало- сь.	Состо- ло.	Прибы- ло.	Выздорав- ло.	Умер- ло.	Остало- сь.
58	Раны отъ огнестрѣльнаго и холо- днаго оружія	1	20	21	—	—	—	1	1	—	—
59	Переломы	—	23	16	3	4	—	3	2	1	—
60	Вывихи	—	1	—	—	1	—	—	—	—	1
61	Грыжи	—	—	—	—	—	—	—	—	—	—
62	Выпаденія	—	1	1	—	—	—	—	—	—	—
63	Сведенія и искривленія	—	1	1	—	—	—	—	—	—	—
64	Обжогн	—	4	4	—	—	—	—	—	—	—
65	Обмороженія	—	—	—	—	—	—	—	—	—	—
66	Воспаленіе подкожной клетчатки, парыши простые и переносные, ногтевая	1	15	16	—	—	—	1	—	1	—
67	Карбункулы и веред	—	—	—	—	—	—	—	—	—	—
68	Доброкачественныя опухоли . .	—	3	3	—	—	—	—	—	—	—
69	Ракъ	—	2	1	1	—	—	—	—	—	—
70	Костозда и некрозы	1	4	5	—	—	—	1	—	—	1
71	Отравленіе	—	—	—	—	—	—	—	—	—	—
72	На испытаніи	—	—	—	—	—	—	—	—	—	—
73	Воспалительныя постродовыя бо- лезни	—	—	—	—	—	—	—	—	—	—
74	Болезни беременныхъ	—	—	—	—	—	—	—	—	—	—
75	Отдѣльныя болѣзни, не вошедшія въ вѣдомость	—	—	—	—	—	—	—	—	—	—
		17	370	354	15	18	1	15	12	3	1
		18	385	366	18	19					

П Р І Е М Н Ы Е П О К О И.								ВСЕГО.	И Т О Г О.				
Львовъ.	Спассеропо- ль.	Александровскъ.	Монгополь.	Ново-Александр.	Таллинъ.	Олександровъ.	Самарскъ.		Состо- ло.	Прибы- ло.	Выздорав- ло.	Умер- ло.	Остало- сь.
94	—	93	121	33	19	86	100	546	1	567	568	—	—
9	—	2	3	—	1	4	2	15	—	41	33	4	4
2	—	—	—	—	3	5	—	10	—	11	10	—	1
—	—	—	2	—	—	—	1	3	—	3	3	—	—
—	—	—	—	1	—	—	—	1	—	2	2	—	—
—	—	—	—	—	—	—	—	—	—	1	1	—	—
22	6	39	31	15	10	25	11	159	—	163	163	—	—
1	—	4	—	—	—	—	—	5	—	5	5	—	—
84	38	126	66	34	40	97	158	643	1	659	659	1	—
3	—	21	51	9	2	35	2	123	—	123	123	—	—
4	—	3	—	1	—	—	16	24	—	27	27	—	—
—	—	—	—	—	—	—	—	—	—	2	1	1	—
112	—	87	15	5	7	78	—	304	1	309	309	—	1
4	—	—	1	—	—	—	—	5	—	5	5	—	—
—	—	—	—	—	—	—	—	—	—	—	—	—	—
17	—	—	41	1	5	16	8	88	—	88	88	—	—
13	—	7	—	9	8	—	—	37	—	37	37	—	—
—	—	—	—	—	40	—	—	40	—	40	40	—	—
2072	1074	4260	2859	1039	1034	3422	5331	21091	18	21476	21457	18	19

Б О Л Ъ Н Ы Е П О С Л У Ж Б А М Ъ Р А С П Р Е Д Ъ Л Я Ю Т С Я:														В Ъ Т О М Ъ Ч И С Л Ъ:				
С Л У Ж Б Ы.	Январь.	Февраль.	Мартъ.	Апрѣль.	Май.	Юнь.	Іюль.	Августъ.	Сентябрь.	Октябрь.	Ноябрь.	Декабрь.	ИТОГО.	Состояло.	Прибыло.	Выдворено.	Учрло.	Осталось.
Ремонта	360	381	387	392	417	391	398	451	414	416	411	405	4823	3	4820	4807	10	6
Движенія	436	451	381	427	368	383	422	429	456	423	469	514	5159	2	5157	5154	4	1
Трапціи	858	688	750	767	729	734	668	675	671	695	612	744	8591	11	8580	8577	3	11
Телеграфа	145	136	116	99	129	134	168	172	142	163	182	166	1752	1	1751	1750	1	1
Магазина	18	12	9	18	17	23	10	10	11	11	21	16	176	—	176	176	—	—
Врачебной	8	8	13	5	9	17	21	11	9	8	6	4	119	—	119	119	—	—
Жандармской	46	65	51	58	51	55	77	72	59	60	67	47	708	—	708	708	—	—
Управленія дороги	12	14	7	16	11	9	8	11	18	30	14	16	166	1	165	166	—	—
Итого	1883	1755	1714	1782	1731	1746	1772	1831	1780	1806	1782	1912	21494	18	21476	21457	18	19

ВѢДОМОСТЬ

харчевыхъ дней по лазаретамъ.

МѢСЯЦЫ.	Александровскій лазаретъ.			Симферопольское богоугодное заведеніе.			В С Е Г О.		
	Больные.	При- слуга.	ИТОГО.	Больные.	При- слуга.	ИТОГО.	Больные.	При- слуга.	ИТОГО.
Январь	550	261	811	92	—	92	642	261	903
Февраль	448	252	700	81	—	81	529	252	781
Мартъ	639	248	887	66	—	66	705	248	953
Апрѣль	433	240	673	66	—	66	499	240	739
Май	524	248	772	6	—	6	530	248	778
Іюнь	510	240	750	18	—	18	528	240	768
Іюль	585	248	833	35	—	35	620	248	868
Августъ	675	248	923	31	—	31	706	248	954
Сентябрь	571	240	811	44	—	44	615	240	855
Октябрь	578	248	826	42	—	42	620	248	868
Ноябрь	713	240	953	33	—	33	746	240	986
Декабрь	694	294	988	24	—	24	718	294	1.012
ИТОГО. . .	6.920	3.007	9.927	538	—	538	7.458	3.007	10.465

ВѢДОМОСТЬ

рельсамъ, находящимся въ пути и смѣненнымъ въ 1886 году.

ТИПЫ РЕЛЬСОВЪ.	1886 ГОДЪ.					
	ПОГОННЫХЪ ВЕРСТЪ.					
	Къ 1-му Января 1886 года.	Къ 1-му Января 1887 года.	Среднее количество.	Снято съ пути.	Уложено въ путь.	% отноше- нiе снятен- ныхъ къ среднему количеству.
Желѣзныхъ.						
Желѣзныхъ старыхъ годныхъ, полученныхъ отъ сплошной замѣны.	270,066	240,263	255,164	60,470	30,667 ¹⁾	23,70
Стальныхъ.						
Заграничныхъ.	91,262	91,606	91,434	0,124	0,468 ²⁾	0,14
Вѣсъ погон. фута=21 ² / ₃ фунтамъ. Вышина рельса 114 миллиметровъ.						
Ново-Россійскихъ.	146,642	157,760	152,201	0,017	11,135 ³⁾	0,01
Вѣсъ погон. фута=24 фунтамъ. Вышина рельса 119,35 миллиметровъ.						
Тоже.	—	18,960	9,480	—	18,960	—
Вѣсъ погон. фута=22 ¹ / ₂ фунтамъ. Вышина рельса 119,25 миллиметровъ.						
Берда.	23,313	23,313	23,313	—	—	—
Вѣсъ погон. фута=24 фунтамъ. Вышина рельса 119,25 миллиметровъ.						
Брянскихъ.	81,777	81,825	81,801	0,035	0,088 ⁴⁾	0,043
Вѣсъ погон. фута=24 фунтамъ. Вышина рельса 119,25 миллиметровъ.						
Тоже.	140,950	141,122	141,036	0,012	0,184	0,008
Вѣсъ погон. фута=21 ² / ₃ фунтамъ. Вышина рельса 114 миллиметровъ.						
ИТОГО. . . .	754,01	754,840	754,429	60,658	61,497	—
Примѣчаніе: 1) Желѣзныхъ рельсовъ уложено вновь на удлиненіе путей 0,457						
2) Стальныхъ заграничныхъ. 0,086						
3) „ Ново-Россійскихъ. 0,260						
4) „ Брянскихъ. 0,036						
Итого .						0,839

ВѢДОМОСТЬ

рельсамъ, находящимся на путяхъ и годныхъ къ употребленію въ складахъ, съ обозначеніемъ ихъ количества въ верстахъ, за 1886 годъ.

ТИПЫ РЕЛЬСОВЪ.	Оставалось на 1-е Января 1886 года.		Приобрѣ- тено.	Смѣнено.	Остается на 1-е Января 1887 года.	
	Въ складахъ.	Въ путяхъ.			Въ складахъ.	Въ путяхъ.
Желѣзныхъ:						
Желѣзныхъ старыхъ годныхъ, полученныхъ отъ сплошной замѣны.	30,900	270,066	23,907	1) 60,470	24,140	240,263
Стальныхъ:						
Заграничныхъ	2,196	91,262	0,028	2) 0,124	1,756	91,606
Вѣсь погон. фута=21 ³ / ₈ фунтамъ. Вышина рельса 114 миллиметровъ.						
Ново-Россійскихъ	1,416	146,642	10,814	0,017	1,095	157,760
Вѣсь погон. фута=24 фунтамъ. Вышина рельса 119,25 миллиметровъ.						
Тоже	—	—	22,00	—	3,040	18,960
Вѣсь погон. фута=22 ¹ / ₂ фунтамъ. Вышина рельса 119,25 миллиметровъ.						
Берда	0,052	23,313	—	—	0,052	23,313
Вѣсь погон. фута=24 фунтамъ. Вышина рельса 119,25 миллиметровъ.						
Брянскихъ	1,137	81,777	—	0,035	1,054	81,825
Вѣсь погон. фута=24 фунтамъ. Вышина рельса 119,25 миллиметровъ.						
Тоже	2,406	140,950	—	0,012	2,222	141,122
Вѣсь погон. фута=21 ³ / ₈ фунтамъ. Вышина рельса 114 миллиметровъ.						
ИТОГО. . .	38,107	754,01	56,749	60,658	33,859	754,849

Примѣчаніе. 1. Желѣзныхъ рельсовъ снято при сплошной замѣнѣ ихъ стальными 30,248 верстѣ и при одиночной замѣнѣ износившихся, полученными отъ сплошной замѣны, — желѣзными годными—30,210 верстѣ.

2. Стальныхъ заграничныхъ рельсовъ снято годныхъ — 0,028 верст., по случаю переноски стрѣлочныхъ переводовъ на станц. Симферополь, которые и показаны приобрѣтенными.

ВѢДОМОСТЬ

о числѣ исходящихъ, входящихъ и проходящихъ телеграммъ, принятыхъ и переданныхъ по телеграфной линіи Лозово-Севастопольской желѣзной дороги за 1886 годъ.

№ по порядку.	ТЕЛЕГРАФНЫЯ СТАНЦІИ.	ЧИСЛО ТЕЛЕГРАММЪ.														
		Почтово-Телегр. Вѣдомства.			Правительствен- ныхъ.			Частныхъ.			Поѣздныхъ.			Служебныхъ.		
		Исход- ныхъ.	Вход- ныхъ.	Прохо- дящихъ.	Исход- ныхъ.	Вход- ныхъ.	Прохо- дящихъ.	Исход- ныхъ.	Вход- ныхъ.	Прохо- дящихъ.	Исход- ныхъ.	Вход- ныхъ.	Прохо- дящихъ.	Исход- ныхъ.	Вход- ныхъ.	Прохо- дящихъ.
1	Тозова	77	97	201	539	414	1,097	3,915	1,802	272	5,304	5,200	9,481	8,452	4,850	
2	Самойловка	1	1	—	75	248	—	93	114	—	11,870	11,866	1,147	2,755	—	
3	Варваровка	—	—	—	203	282	—	262	341	—	11,873	11,875	1,100	2,403	—	
4	Павлогорск	9	9	—	365	498	—	1,574	1,932	—	11,864	11,826	2,654	4,104	—	
5	Зайцево	4	1	—	90	243	—	116	114	—	11,885	11,921	1,441	2,754	—	
6	Синельниково	42	22	57	651	620	3,218	848	840	14,349	22,580	22,597	8,579	9,922	12,601	
7	Славгородъ	—	3	—	8	312	—	819	772	—	11,693	11,682	1,581	8,185	—	
8	Софievка	10	9	—	57	266	—	410	451	—	11,687	11,690	1,632	2,993	—	
9	Александровскъ	13	37	41	1,075	698	1,042	2,011	9,890	3,827	12,288	12,301	13,155	12,205	5,617	
10	Браснокутскъ	8	—	—	77	186	—	371	387	—	12,221	12,212	1,314	2,640	—	
11	Васильовка	1	—	—	89	258	—	1,048	1,041	—	12,230	12,243	1,663	3,314	—	
12	Михайловка	—	6	—	206	543	—	1,411	1,540	—	12,244	12,236	2,005	8,480	—	
13	Федоровна	3	—	—	71	296	—	418	297	—	12,262	12,263	1,496	2,715	—	
14	Мелитополь	5	10	32	347	471	1,143	1,394	257	10,326	12,282	12,280	6,512	10,269	10,187	
15	Акцiонка	1	9	—	187	470	—	773	716	—	12,545	12,597	1,879	3,120	—	
16	Ново-Григорьевна	2	3	—	103	187	—	535	425	—	12,533	12,545	1,552	2,500	—	
17	Рыково	—	—	—	59	104	—	873	898	—	12,516	12,531	1,487	3,239	—	
18	Ново-Александръ	6	2	11	187	223	48	730	466	265	17,658	17,593	3,374	5,218	3,226	
19	Чонгаръ	3	—	—	82	218	—	125	101	—	12,463	12,601	1,237	2,056	—	
20	Сивашъ	8	15	386	153	58	1,874	1,878	1,911	5,949	13,014	13,072	5,710	4,638	9,992	
21	Татаиашъ	2	13	—	103	213	—	1,499	1,744	—	13,171	13,201	1,708	3,335	—	
22	Курмакъ-Несельи	1	3	—	213	387	—	2,130	1,169	—	13,170	13,182	1,879	3,161	—	
23	Віска-Оларъ	2	1	—	112	263	—	872	245	—	13,151	13,145	1,594	3,065	—	
24	Сарабузъ	—	—	—	81	218	—	189	128	—	13,124	13,130	1,456	2,993	—	
25	Спидерополь	—	—	368	387	569	1,514	2,792	650	20,663	14,567	14,775	7,653	9,045	8,163	
26	Вулгоданъ	—	—	—	—	—	—	—	—	—	7,169	7,030	182	685	—	
27	Алма	12	4	—	86	203	—	150	164	—	14,876	14,847	889	2,539	—	
28	Бахчисарай	—	8	—	189	320	—	478	82	—	14,512	14,520	1,640	3,043	—	
29	Сурена	—	—	—	—	—	—	—	—	—	6,374	6,376	164	686	—	
30	Вельбекъ	1	1	—	92	234	—	279	313	—	14,572	14,586	910	2,462	—	
31	Мензелинъ-Горы	—	—	—	54	51	—	43	26	—	14,720	14,541	706	2,592	—	
32	Пикерманъ	—	—	—	—	—	—	—	—	—	6,851	6,795	181	739	—	
33	Севастополь	18	53	12	608	591	—	5,037	2,137	6,311	7,708	7,715	7,821	8,942	—	
34	Управленіе дорогъ	—	—	—	359	717	—	—	—	—	—	—	20,764	57,138	—	
35	Ипаловка	—	—	—	70	132	—	287	293	—	15,496	15,538	1,029	2,437	—	
36	Нижнедигровскъ	—	—	—	48	261	—	249	243	13,215	16,372	16,393	5,094	5,076	—	
37	Генцетскъ	—	—	—	—	2	—	239	147	—	1,293	1,304	833	777	—	
38	Генцетскъ	—	—	—	—	24	—	3,516	3,543	—	3,686	3,619	933	1,337	—	
39	Итого	572	388	1,108	7,082	10,817	9,931	36,886	34,305	80,677	450,130	450,360	123,897	200,254	54,636	
		Всего 1,462,543														

ВѢДОМОСТЬ

расхода топлива и смазки для паровозовъ и расчета съ
машинистами по депо

за 1886 годъ.

Название мѣсяцевъ и дено.	Число паровозовъ.	Общій пробѣгъ.	По положенію слѣдовало употребить.		Взято на пройденное число верстъ.		Сравненіе расхода съ положеніемъ.				Слѣдовало уплатить.								Вычтено.				Уплатено.					
			Топлива.	Смазки.	Топлива.	Смазки.	Возфѣ.		Мѣнѣе.		Поверстныхъ за пробѣгъ.	Преміи за топливо.		Преміи за смазку.		Случайныхъ за балластные и рабочіе поезда.		ИТОГО.	За перерасходъ топлива.		За перерасходъ смазки.							
							Пудовъ.	Фунтовъ.	Пудовъ.	Фунт.		Пудовъ.	Фунтовъ.	Рубл.	Коп.	Рубл.	Коп.		Рубл.	Коп.	Рубл.	Коп.		Рубл.	Коп.	Рубл.	Коп.	
Январь.			14	27821	30856	2082	32550	1155	2964	—	—	877	605	09	16	85	26	98	13	24	922	16	31	01	1	11	630	01
По Ловозскому депо.	14	27821	30856	2082	32550	1155	2964	—	—	877	605	09	16	85	26	98	13	24	922	16	31	01	1	11	630	01		
» Спасско-Ямскому »	2	8211	2562	167	3000	115	498	—	—	45	40	17	4	09	1	12	—	—	45	38	1	15	—	—	14	21		
» Александровскому »	16	36188	33504	2222	38950	1602	5146	—	—	620	795	60	9	12	18	43	2	67	826	01	43	—	—	—	762	76		
» Мелитовскому »	19	39288	36924	2569	41720	2031	5796	—	—	938	869	23	6	43	13	88	13	54	902	58	101	26	3	08	798	22		
» Геничскому »	3	8173	2148	183	2800	90	657	—	—	98	64	95	—	—	2	79	—	—	67	74	15	38	—	—	32	21		
» Таврическому »	2	1787	1210	105	1850	60	140	—	—	48	22	34	—	—	1	19	—	—	23	53	3	26	—	—	20	27		
» Симферопольскому »	20	40890	42647	2854	40050	1442	—	—	2797	1412	890	71	117	51	41	81	32	32	1082	36	10	73	—	—	1071	61		
» Севастопольскому »	2	8530	2831	212	2400	90	—	—	481	122	44	12	5	78	3	04	1	25	64	19	—	—	—	—	34	19		
» Пяшино-Дибровскому »	6	8924	8166	568	8025	855	459	—	—	178	—	—	—	—	5	14	12	10	199	17	6	85	—	15	192	14		
Итого.	84	165227	158813	10708	171745	6970	15060	—	3228	3738	3605	68	168	28	113	88	75	88	8868	12	218	20	4	37	3645	46		
Февраль.			13	25676	28434	1788	32250	1082	3816	—	—	706	580	72	20	35	22	02	2	20	925	29	81	15	1	23	542	91
По Ловозскому депо.	13	25676	28434	1788	32250	1082	3816	—	—	706	580	72	20	35	22	02	2	20	925	29	81	15	1	23	542	91		
» Спасско-Ямскому »	2	3188	2416	179	2850	90	494	—	—	59	40	10	8	22	2	22	—	—	45	09	9	78	—	—	35	31		
» Александровскому »	18	36822	36356	2421	41800	1938	5442	—	—	483	852	48	16	51	13	95	13	95	891	27	35	60	1	98	834	45		
» Мелитовскому »	21	42525	40029	2575	48600	2270	8631	—	—	408	928	92	7	64	15	98	35	63	985	17	259	51	3	64	729	02		
» Геничскому »	2	2929	2000	170	2800	90	600	—	—	80	60	12	—	—	2	40	—	—	62	52	22	61	—	—	89	91		
» Таврическому »	2	2920	1806	170	1950	75	44	—	—	101	38	00	1	27	2	52	—	—	41	79	2	10	—	—	89	69		
» Симферопольскому »	23	48560	51798	3489	45350	1852	—	—	6448	1687	1077	57	161	05	46	95	9	51	1293	18	19	75	—	—	1275	43		
» Севастопольскому »	2	8416	2718	205	2900	120	182	—	—	70	42	70	4	37	2	13	—	75	49	84	—	—	—	—	49	84		
» Пяшино-Дибровскому »	5	8604	7648	518	8500	305	882	—	—	213	162	62	9	70	6	01	3	00	181	38	37	32	—	—	144	01		
Итого.	88	177082	173907	11574	186860	7822	20001	—	6448	3752	3778	53	215	37	116	73	61	55	4175	48	488	11	6	50	8050	57		
Мартъ.			13	29234	32851	2155	27850	1220	—	—	3601	935	638	96	112	75	27	64	798	88	86	35	—	—	762	48		
По Ловозскому депо.	13	29234	32851	2155	27850	1220	—	—	3601	935	638	96	112	75	27	64	19	48	798	88	86	35	—	—	762	48		
» Спасско-Ямскому »	1	2342	1709	141	1550	62	141	—	—	79	30	42	—	—	2	01	—	—	32	43	3	67	—	—	26	70		
» Александровскому »	18	47287	44729	2577	39850	2070	—	—	4879	807	1017	16	174	95	24	46	22	51	1239	38	75	94	—	—	1163	05		
» Мелитовскому »	20	46322	43349	2811	41100	2297	—	—	2249	514	988	01	107	19	21	46	38	11	1154	76	121	14	5	96	127	06		
» Геничскому »	3	4857	3811	280	4050	185	239	—	—	101	96	45	—	—	3	05	7	06	107	62	9	19	—	—	38	45		
» Таврическому »	2	3387	259	199	2400	145	—	—	191	64	48	75	7	47	1	38	—	—	67	62	4	11	—	—	53	49		
» Симферопольскому »	23	56012	56920	3973	40150	2259	—	—	10770	1714	1247	07	248	07	50	98	80	64	1626	71	—	—	—	12	1626	59		
» Севастопольскому »	2	4128	2652	249	2850	115	98	—	—	134	51	60	2	86	3	34	—	—	57	79	—	—	—	—	57	79		
» Пяшино-Дибровскому »	7	11981	10488	709	9000	470	—	—	883	239	223	14	27	19	6	52	7	88	264	48	12	38	—	—	291	90		
Итого.	89	206590	196795	13400	175800	8623	478	—	23473	4577	4341	59	680	92	141	06	176	03	5399	60	262	98	6	47	5070	15		
Апрѣль.			14	19469	18867	1407	15000	821	—	—	3257	586	418	54	78	51	17	27	11	58	820	90	25	49	—	—	495	41
По Ловозскому депо.	14	19469	18867	1407	15000	821	—	—	3257	586	418	54	78	51	17	27	11	58	820	90	25	49	—	—	—	—	495	41
» Спасско-Ямскому »	1	1261	1155	114	1300	70	42	—	—	44	—	—	—	—	1	11	—	—	25	49	—	57	—	—	—	24	62	
» Александровскому »	19	43471	40034	2755	36000	1922	—	—	4084	880	919	99	148	46	24	78	64	48	1157	66	34	88	—	—	—	1122	85	
» Мелитовскому »	18	48638	37426	2669	39550	2022	2424	—	—	647	958	64	20	10	19	67	21	56	1019	97	93	19	—	32	926	16		
» Геничскому »	2	3003	1728	171	2000	65	202	—	—	106	59	09	—	—	3	15	—	—	64	27	5	77	—	—	—	38	20	
» Таврическому »	2	2575	1815	173	1850	130	—	—	105	43	38	89	15	10	1	74	—	—	104	54	1420	36	—	—	—	1420	36	
» Симферопольскому »	19	51110	47217	3492	40850	1918	—	—	6867	1574	1070	46	198	80	46	56	104	54	52	82	—	—	—	—	—	52	52	
» Севастопольскому »	2	8566	2459	215	2570	120	—	—	109	95	42	70	4	08	2	37	—	—	55	78	8	44	—	—	—	61	61	
» Пяшино-Дибровскому »	6	15150	12215	916	11250	570	—	—	965	346	273	10	32	77	10	04	25	42	311	38	21	52	—	20	319	61		
Итого.	83	184183	162919	11912	150750	7641	2728	—	14897	4271	3892	66	497	82	126	73	281	09	4685	25	185	11	1	20	4471	92		

[illegible]

Название мѣсяцевъ и депо.	Число вагоновъ.	Общій пробѣгъ.	По положенію складовъ употребить.		Взято на пробѣжное число вагона.		Сравненіе расхода съ положеніемъ.				Слѣдовало уплатить.								Вычтено.				Уплачено.																																																																																																																																																																																																																																																																																																																																																																																																																																																																																																																																																																																																																																																																																																																																																																																																																																																																																																																																																																																																																																																																																																																																																																																																																								
			Топлива.		Смазки.		Топлива.		Смазки.		Преміи за пробѣгъ.		Преміи за топливо.		Преміи за смазку.		Суточныхъ за балансныя и рабочіе поѣзда.		ИТОГО.		За перерасходъ топлива.				За перерасходъ смазки.																																																																																																																																																																																																																																																																																																																																																																																																																																																																																																																																																																																																																																																																																																																																																																																																																																																																																																																																																																																																																																																																																																																																																																																																																						
			Пудовъ.	Фунтовъ.	Пудовъ.	Фунтовъ.	Пудовъ.	Фун.	Пудовъ.	Фунт.	Рубл.	Коп.	Рубл.	Коп.	Рубл.	Коп.	Рубл.	Коп.	Рубл.	Коп.	Рубл.	Коп.	Рубл.	Коп.																																																																																																																																																																																																																																																																																																																																																																																																																																																																																																																																																																																																																																																																																																																																																																																																																																																																																																																																																																																																																																																																																																																																																																																																																							
			Пудовъ.	Фунтовъ.	Пудовъ.	Фунтовъ.	Пудовъ.	Фун.	Пудовъ.	Фунт.	Рубл.	Коп.	Рубл.	Коп.	Рубл.	Коп.	Рубл.	Коп.	Рубл.	Коп.	Рубл.	Коп.	Рубл.	Коп.	Рубл.	Коп.																																																																																																																																																																																																																																																																																																																																																																																																																																																																																																																																																																																																																																																																																																																																																																																																																																																																																																																																																																																																																																																																																																																																																																																																																					
Сентябрь.																																																																																																																																																																																																																																																																																																																																																																																																																																																																																																																																																																																																																																																																																																																																																																																																																																																																																																																																																																																																																																																																																																																																																																																																																																															

ВѢДОМОСТЬ

количества и стоимости матеріаловъ, употребленныхъ на
отопленіе и смазку паровозовъ.

въ 1886 году.

В 7 Д 0

количества и стоимости матеріаловъ употреб
въ 1886

МОСТЪ

ленныхъ на отопленіе и смазку паровозовъ
г о д у.

М ѣ с я ц ы .	Употреблено топлива.										Употреблено				смазк.		Употреблено на 100 верстъ общаго пробѣга паровозовъ.																						
	Дровъ для растопки.				Каменнаго угля для отопленія.				Всего топлива на сумму.		С а л а .		М а с л а .		Всего на сумму.				Минеральнаго топлива.						С ж а в к и .														
	Колп-чество.		На сумм.		Колп-чество.		На сумм.		Общійхъ числовъ.		На поѣздо-версту.		Колп-чество.		На сумм.		Колп-чество.		На поѣздо-версту.		Колп-чество.		На сумм.		Колп-чество.		На сумм.		Колп-чество.		На сумм.		Колп-чество.		На сумм.				
	П. С.	Руб.	Л.	Пуд.	Руб.	К.	Руб.	К.	Руб.	Кон.	Фунт.	Руб.	К.	Фунт.	Руб.	К.	Фунт.	Руб.	К.	Пуд.	Руб.	Кон.	П. С.	Руб.	Кон.	Руб.	Кон.	Фунт.	Руб.	Кон.	Фунт.	Руб.	Кон.	Фунт.	Руб.	Кон.			
Январь	122,59	808	13	171745	16880	96	19689	06	—	17,50	2892	347	38	4078	216	49	6970	562	57	—	0,50	103,92	11	01	0,073	—	48,70	11	49,70	1,70	—	21,02	2,56	—	13,16	4,36	—	34,16	
Февраль	129,06	888	96	186860	20560	10	21399	06	—	18,20	3183	406	31	4659	267	00	7822	678	51	—	0,60	105,50	11	50	0,072	—	47,40	11	97,40	1,70	—	23,00	2,14	—	15,07	3,84	—	35,07	
Мартъ	140,69	950	03	175800	19230	20	20189	23	—	14,20	3716	456	71	5105	263	88	8823	720	04	—	0,53	85,14	9	20	0,068	—	46,40	9	66,40	1,80	—	22,11	2,47	—	12,72	4,27	—	34,53	
Апрѣль	183,25	932	75	150750	10522	00	17484	75	—	13,22	3381	411	50	4810	258	26	7641	669	76	—	0,54	81,80	6	82	0,071	—	50,50	9	32,50	1,80	—	21,72	2,34	—	14,12	4,14	—	35,54	
Май	184,47	941	29	144840	10588	70	16790	99	—	12,70	4847	597	65	5015	311	14	9862	908	79	—	0,70	74,05	8	00	0,068	—	48,00	8	48,00	2,20	—	30,65	2,57	—	15,98	4,77	—	46,55	
Июнь	120,63	844	41	122070	13265	00	14209	41	—	12,48	3651	467	98	4212	239	40	7897	707	39	—	0,62	73,08	7	90	0,071	—	50,40	8	40,40	2,30	—	28,00	2,52	—	14,35	4,72	—	42,35	
Июль	121,94	849	88	130250	13216	50	14065	88	—	12,01	4007	491	81	4530	280	73	8537	782	54	—	0,64	71,68	7	76	0,071	—	50,20	8	26,20	2,30	—	29,12	2,70	—	15,54	5,00	—	44,90	
Августъ	183,77	1286	39	198950	21656	50	22972	59	—	11,70	6462	757	15	7304	405	51	13766	1162	66	—	0,59	73,52	7	90	0,068	—	47,20	8	37,20	2,40	—	28,28	2,71	—	15,34	5,11	—	43,42	
Сентябрь	218,18	1827	26	274300	30073	45	31600	71	—	13,71	6809	822	44	5557	479	91	15396	1902	35	—	0,59	69,31	9	26	0,063	—	47,50	9	73,50	2,10	—	25,91	2,67	—	14,94	4,77	—	40,55	
Октябрь	230,38	1612	66	306500	33379	50	34992	16	—	15,14	6783	517	10	6524	502	90	15807	1320	00	—	0,54	90,00	9	64	0,067	—	45,60	10	12,60	2,05	—	24,05	2,50	—	14,78	4,53	—	35,50	
Ноябрь	207,05	1480	75	261463	10890	00	17850	75	—	9,47	5678	716	75	7241	402	45	13114	1120	20	—	0,60	98,75	6	60	0,073	—	51,70	6	11,70	2,10	—	25,66	2,63	—	14,57	4,73	—	40,28	
Декабрь	201,54	1410	30	284885	16769	80	18170	10	—	9,80	6058	699	83	8069	465	51	14137	1165	54	—	0,63	102,14	6	01	0,071	—	50,30	6	51,30	2,20	—	25,20	2,89	—	16,69	5,09	—	41,89	
Итого	1942,97	13461	81	2396715	235462	70	245924	01	—	13,38	57134	6993	76	71664	4071	69	128768	11065	45	—	0,59	67,13	5	55	0,070	—	48,90	9	93,90	2,07	—	25,41	2,80	—	14,74	4,67	—	40,15	
Въ 1863 г. было	1678,48	11177	61	2219626	240006	44	257784	05	—	14,91	46419	6075	64	55765	3409	89	102177	10385	53	—	0,60	89,58	9	88	0,068	—	45,27	10	43,27	1,90	—	28,31	2,26	—	13,60	4,16	—	42,11	
Прозима 1863 { болѣе	264,49	2283	70	179099	—	—	—	—	—	—	10705	18	12	15906	661	80	26611	679	92	—	—	—	—	—	—	0,002	—	3,63	—	—	0,17	—	—	0,34	—	0,94	0,51	—	—
{ меньше	—	—	—	—	11143	74	8860	04	—	1,56	—	—	—	—	—	—	—	—	—	0,01	2,75	1	43	—	—	—	—	1	39,57	—	—	2,90	—	—	—	—	—	1,96	

ВѢДОМОСТЬ

Расхода на смазку вагоновъ въ 1886 году по мѣсяцамъ.

МѢСЯЦЫ.	Материалы смазки.		Материалы осѣ- щенія фонарей смазочныхъ и осмотрщиковъ вагоновъ и ре- монтъ осѣт- тельныхъ при- боровъ.		Исправленіе инструментовъ.				Содержаніе смазочныхъ.								Всего на сумму.			
									Станціонныхъ.				Поездныхъ.							
	Руб.	К.	Руб.	Коп.	Руб.	К.	Руб.	К.	Число.	Руб.	К.	Руб.	К.	Число.	Руб.	К.	Руб.	К.	Руб.	К.
Январь	388	90	11	08	15	56	31	54	10	18	40	184	00	45	12	00	540	00	1121	08
Февраль	452	61	9	61	1	84	2	94	10	18	40	184	00	45	12	00	540	00	1191	00
Мартъ	532	30	8	59	1	81	14	84	10	18	40	184	00	45	12	00	540	00	1281	54
Апрѣль	538	16	8	99	2	02	9	96	10	18	40	184	00	45	11	97	538	60	1281	98
Май	626	67	5	98	3	65	19	40	10	18	40	184	00	47	11	88	556	00	1395	76
Іюнь	511	10	8	16	5	56	15	77	10	18	40	184	00	46	11	90	547	60	1272	19
Іюль	451	07	4	83	8	11	13	35	10	18	40	184	00	45	12	00	540	00	1202	36
Августъ	636	29	6	45	21	71	27	37	10	17	40	170	10	50	11	92	596	20	1458	42
Сентябрь	643	09	11	17	4	69	14	45	10	18	20	180	20	58	11	31	685	20	1538	80
Октябрь	790	62	10	27	4	48	10	68	10	18	20	182	00	60	11	90	714	00	1712	05
Ноябрь	560	65	10	29	0	12	2	63	10	17	96	179	60	60	11	95	717	00	1470	29
Декабрь	489	69	7	78	0	07	3	11	10	18	20	182	00	62	11	88	736	65	1419	30
Квартирныхъ	—	—	—	—	—	—	—	—	—	—	—	122	60	—	—	—	1798	90	1921	50
Инструментовъ	—	—	—	—	91	87	—	—	—	—	—	—	—	—	—	—	—	—	91	87
Премія за сбереженіе ма- териаловъ смазки и па- градня за исправную службу	1706	16	—	—	—	—	—	—	—	—	—	—	—	—	—	—	—	—	1706	16
Премія за пробѣгъ и су- точныя	—	—	—	—	—	—	—	—	—	—	—	—	—	—	—	—	5911	82	5911	82
Итого	8277	31	103	20	162	49	166	10	—	—	—	2304	80	—	—	—	14962	17	25976	07

ВѢДОМОСТЬ

чистки паровозовъ и тендеровъ.

за 1886 годъ.

М Е С Я Ц Ы .	Среднее число обрабаты- ваемых паровозов.	Ожидаемое количество об- работки.	Употребленные												м а т е р и а л ы д л я ч и с т к и .																										
			Бумага наждачная.				Копии бумажные.				Керосин.				Металл березовый.				Масло.			Мыло.			Пензла.			Пакля.			Сапо.			Рукави- цепныхой.		Итого ма- териалов на сумму.		Прочие ма- териалы на сумму.		ВСЕГО НА СУММУ	
			Кол.	Руб.	Коп.	Всех.	Руб.	Коп.	Всех.	Руб.	Коп.	Кол.	Руб.	Коп.	Всех.	Руб.	Коп.	Всех.	Руб.	Коп.	Всех.	Руб.	Коп.	Всех.	Руб.	Коп.	Всех.	Руб.	Коп.	Всех.	Руб.	Коп.	Руб.	Коп.	Руб.	Коп.					
Январь	48	773,00	264	10	36	31,27	105	44	23,07	25	36	89	4	25	—	—	—	0,01	—	07	11,30	49	42	32,11	67	58	3,06 1/2	17	33	83	06	362	87	—	—	1135	87				
Февраль	48	748,25	276	10	54	39,36	129	81	28,36	25	90	71	3	55	—	—	—	—	—	—	0,12	1	25	39,06	81	07	3,39 1/2	20	82	—	—	275	94	—	—	1024	19				
Март	48	773,00	306	11	53	38,39	125	75	26,09	26	48	68	3	40	—	—	—	—	—	—	0,11	1	05	80,31	62	42	4,03	20	64	—	—	251	27	—	—	1024	27				
Апрель	48	771,00	283	11	65	34,18	116	82	21,00	23	92	88	4	40	0,30	1	61	—	—	—	0,23	2	19	29,05	57	06	2,34 1/2	14	64	—	—	211	79	—	—	1092	79				
Май	48	772,00	345	16	12	36,19	132	25	25,18	31	32	90	5	—	1,00	2	15	—	—	—	0,25	2	39	35,31	69	82	2,31	13	93	22	40	295	36	—	—	1667	55				
Июнь	48	765,50	330	13	43	37,36	133	73	21,03	21	20	99	4	95	1,00	2	16	0,01	—	07	0,30	2	87	34,81	67	43	3,03 1/2	16	06	—	—	263	90	—	—	1029	41				
Июль	48	757,00	263	12	96	34,34	124	51	17,39	18	36	104	5	20	—	—	—	—	—	—	0,18	1	24	34,04	66	—	3,17	17	21	138	75	354	23	—	—	1141	23				
Август	48	753,66	284	14	17	47,04	162	65	18,09	17	19	113	5	65	1,15	2	32	—	—	—	2,15	6	97	40,10	82	34	2,20	11	91	145	50	148	90	—	—	1202	56				
Сентябрь	48	761,50	272	13	37	54,13	184	70	32,10	35	59	141	7	05	0,15	—	82	0,03	—	25	0,08	—	90	47,17	96	64	3,38	15	71	22	40	380	43	—	—	1141	93				
Октябрь	48	774,50	362	16	69	52,39	180	12	37,13	32	93	68	3	40	0,33	1	80	—	—	—	0,13	1	62	50,36	107	96	3,11	16	24	21	92	362	88	—	—	1157	38				
Ноябрь	48	775,50	410	16	03	50,03	170	25	34,01	27	22	99	4	95	1,00	2	18	—	—	—	—	—	—	49,11	106	83	3,34	18	62	18	90	364	98	—	—	1140	48				
Декабрь	48	766,50	369	15	12	51,13	174	51	35,32	28	64	99	4	95	1,20	3	25	—	—	—	0,26	3	25	49,25	104	11	3,28	15	91	10	80	360	54	—	—	1127	04				
И т о г о	—	9191,41	3784	164	17	510,01	1740	24	321,17	317	11	1125	36	75	7,33	16	29	0,05	—	39	18,06	73	15	473,08	969	26	40,28	202	02	463	73	4003	11	—	—	13194	82				

ВѢДОМОСТЬ

ЧИСТКИ ПАССАЖИРСКИХЪ ВАГОНОВЪ.

за 1886 годъ.

МЕСЯЦЫ.	Число оборотов.	Среднее содержание оборотов.	Выдана сумма.	УПОТРЕБЛЕННЫЕ МАТЕРИАЛЫ ДЛЯ ЧИСТКИ.																Итого		Итого																					
				Белизна и губка.			Известь хлористая.			Кислота карбонная.			Концы бумажные.			Кожа замшевая.			Керосин.			Масло.			Пена и мыло.			Поташ.			Порошок дымчатый и дисперсионный.			Щетки, метлы и тряпки.			Разные материалы.			Итого		Итого	
				Всех.	Руб.	Коп.	Всех.	Руб.	Коп.	Всех.	Руб.	Коп.	Всех.	Руб.	Коп.	Всех.	Руб.	Коп.	Всех.	Руб.	Коп.	Всех.	Руб.	Коп.	Всех.	Руб.	Коп.	Всех.	Руб.	Коп.	Всех.	Руб.	Коп.	Всех.	Руб.	Коп.	Всех.	Руб.	Коп.	Всех.	Руб.	Коп.	
Январь	27	15,13	405,80	0,12	2	64	0,05	0	47	1,23	9	82	4,10	14	19	1	1	03	6,00	6	00	0,81	2	17	0,26	1	53	0,03	0	37	0,01	0	64	2	33	—	—	41	21	5	21		
Февраль	27	15,15	409,00	0,13	2	86	0,05	0	46	0,20	3	20	5,09 ^{1/2}	17	75	2	2	04	11,06	11	12	1,16	4	06	0,85	1	97	0,01	0	09	0,03	0	25	2	34	0	05	16	41	4	—		
Март	27	15,44	417,00	0,19 ^{1/2}	3	07	0,05	0	16	1,00	6	40	7,10	23	58	9	9	17	8,10	8	26	1,31	4	99	0,24	1	40	—	—	—	0,01 ^{1/2}	0	42	5	97	0	47	66	19	6	72		
Апрель	27	15,44	417,00	0,22 ^{1/2}	6	09	0,10	0	03	1,10	8	00	8,14	11	89	1	1	02	5,06	5	15	0,57	2	59	0,22	1	19	0,06	0	54	0,04	0	98	1	73	—	—	48	61	11	78		
Май	27	15,26	412,00	0,28	11	04	0,25	2	31	0,80	4	54	3,20	11	90	6	6	12	6,07	9	17	1,24	4	51	0,23	1	46	0,03	0	50	0,07	1	91	2	30	—	—	55	56	8	45		
Июнь	27	15,44	417,00	0,25 ^{1/2}	7	78	0,10	0	98	1,01	4	41	2,25	8	92	7	7	14	5,39	5	75	1,20 ^{1/2}	4	26	0,27	1	72	0,05	0	41	0,03 ^{1/2}	2	37	0	10	—	—	13	52	7	—		
Июль	27	15,44	417,00	0,25	7	80	0,10	0	92	1,80	7	97	2,10	7	65	5	5	10	4,21	5	03	1,00	3	51	0,23	1	52	—	—	—	0,07	1	93	3	73	—	—	43	15	22	68		
Август	27	15,44	417,00	0,35	12	32	0,05	0	47	0,35	3	77	1,27	5	69	4	4	08	8,10	6	85	1,11	3	59	0,10	0	47	—	—	—	0,01 ^{1/2}	1	05	1	22	—	—	34	51	6	68		
Сентябрь	27	15,41	416,00	0,26	8	02	0,10	0	92	0,33	3	55	1,32	6	12	1	1	02	9,22	7	94	0,16 ^{1/2}	1	33	0,20	0	95	—	—	—	0,00 ^{1/2}	0	43	3	72	0	93	31	93	6	93		
Октябрь	27	15,00	405,00	0,27	9	12	0,05	0	46	0,18	1	98	1,33	6	19	4	4	08	6,16	5	12	1,01	3	30	0,20	1	05	0,03	0	27	0,02	1	68	1	07	—	—	34	30	6	21		
Ноябрь	27	15,04	406,00	0,18	4	53	0,10	0	93	1,10	5	38	2,36	9	86	2	2	04	4,06	3	82	1,23 ^{1/2}	5	25	0,26	1	43	—	—	—	0,00 ^{1/2}	0	42	0	25	—	—	33	71	3	64		
Декабрь	27	15,52	419,00	0,17	4	58	0,05	0	46	1,18	6	22	2,26	9	01	4	4	08	9,27	7	74	1,13 ^{1/2}	4	49	0,23	1	43	—	—	—	0,05 ^{1/2}	0	06	5	05	—	—	43	72	5	51		
Итого	—	—	4,960,50	6,38 ^{1/2}	82	15	2,25	9	72	12,26	65	29	30,12 ^{1/2}	132	35	46	46	92	85,01	81	45	14,81 ^{1/2}	44	03	7,03	16	17	0,27	2	11	0,87 ^{1/2}	12	73	29	85	1	49	324	48	97	77		

ВѢДОМОСТЬ

о наличномъ составѣ паровозовъ Лозово-Севастопольской
желѣзной дороги къ 1 Января 1887 года.

№№ по порядку.	№№ пароходовъ.	Родъ и серия пароходовъ.	ВРЕМЯ ПОСТУПЛЕНІЯ ВЪ ДѢЙСТВІЕ.	КАКОГО ЗАВОДА.	Паровые цилиндры.		Паровой котель.		Площадь партава.		Давленіе пара на одной площади.	Съ расходомъ или безъ расхода.	КОЛЕСА.			Нагрузка падающей осн.	Расстояніе между край- ними осми.	ВѢСЪ.		ТЕНДЕРЪ.						
					Диаметръ.	Ходъ поршня.	Положеніе ихъ.	Диаметръ.	Длина.	Число диаметровъ въ трубѣ.			Число.	Диаметръ.	Спаривающъ.			Въручновъ.	Вѣст топлива и воды.	Съ топливомъ и водою.	Число.	Диаметръ.	Расстояніе между осми.	Вѣст наполненнаго водою.		
																									м/м.	м/м.
1	1	Пассажир- скіе. Серія А.	1 Января 1874 года	Русское Общество механиче- скихъ и горныхъ заводовъ въ С.-Петербургѣ.	482	610		1.280	4.235	154	7,49	104,105	111,600	8 Атм.	6	4	1,518	1,029	11,18	3218	27	31,3	6	1,090	3,210	24,3
2	2																									
3	3																									
4	4																									
5	5																									
6	6																									
7	7																									
8	8																									
9	9																									
10	10																									
11	11																									
12	12																									
13	13																									
14	14																									
15	15																									
16	16																									
17	17																									
18	18																									
19	21	Пассажир- скіе. Серія Д.	1 Сентября 1873	Швейцаръ и Коми. въ Крест. (Франція).	416	559		1.400	3.556	183	7,969	101,722	109,091	8 Атм.	6	4	1,070	1,117	10,89	4595	29	32	6	1,117	3,406	23,
20	22																									
21	23																									
22	24																									
23	25	Пассажир- скіе. Серія Е.	1 Сентября 1873	Общество Коломенскаго ма- шиностроительнаго завода.	394	559		1.400	4.153	471	8,888	113,890	122,218	8 Атм.	8	4	1,076	762	12,82	6199	32,5	37	6	1,027	3,294	24
24	26																									
25	30																									
26	31																									
27	32	Пассажир- скіе. Серія Е.	1 Июня 1876	Общество Коломенскаго ма- шиностроительнаго завода.	394	559		1.400	4.153	471	8,888	113,890	122,218	8 Атм.	8	4	1,076	762	12,82	6199	32,5	37	6	1,027	3,294	24
28	33																									
29	34																									
30	40																									
31	41	Пассажир- скіе. Серія Е.	1 Июня 1876	Общество Коломенскаго ма- шиностроительнаго завода.	394	559		1.400	4.153	471	8,888	113,890	122,218	8 Атм.	8	4	1,076	762	12,82	6199	32,5	37	6	1,027	3,294	24
32	42																									
33	43																									
34	44																									
35	45	Пассажир- скіе. Серія Е.	1 Августа 1876	Общество Коломенскаго ма- шиностроительнаго завода.	394	559		1.400	4.153	471	8,888	113,890	122,218	8 Атм.	8	4	1,076	762	12,82	6199	32,5	37	6	1,027	3,294	24
36	38																									
37	40																									
38	42																									
39	53	Топливные. Серія В.	1 Августа 1873	Русское Общество механиче- скихъ и горныхъ заводовъ въ С.-Петербургѣ.	457	608		1.400	4.233	168	8,181	113,274	121,405	8 Атм.	6	6	1,270	—	11,18	3542	27	34	6	1,090	3,210	25,3
40	54																									
41	55																									
42	56																									
43	57																									
44	58																									
45	59																									
46	60																									
47	61																									

№№ по порядку №№ паровозовъ.	Родъ и серия паровозовъ.	ВРЕМЯ ПОСТУПЛЕНИЯ ВЪ ДѢЙСТВІЕ.	КАКОГО ЗАВОДА.	Паровые цилиндры.		Паровой котель.		Площадь нагрева.		Давленіе пара на одной плоскости.	Объёмъ расширеніемъ или безъ расширеніемъ.	КОЛЕСА.			Нагрузка наодну ось.	Расстояние между край- ними осями.	ВѢСЪ		ТЕНДЕРЪ.					
				Диаметръ.	Ходъ поршня.	Положеніе ихъ.	Диаметръ.	Длина.	Число дымоотводныхъ трубъ.			Число.	Диаметръ.	Всего.			Спаренныхъ.	Въ тнн.	Всего топлина и воды. (съ топлинотъ и водою).	Число.	Диаметръ.	Расстояние между оси.	Всего напаровозе и тендерѣ.	
																								Въ кв.
48 101	Товарище. Серія В.	1 ноября 1873 года	Общества Коломенскаго ма- шиностроительнаго завода, въ Колоднѣ.	405	609	1,340	4,216	168	8,176	112,864	121,039	8 Атм.	6	6	1270	—	11,39	3844	27	33	6	1027	3204	23
49 102		1 октября 1873																						
50 103		1 декабря 1873																						
51 104		1 " 1873																						
52 105		1 " 1873																						
53 106		1 " 1873																						
54 107		1 " 1873																						
55 108		1 " 1873																						
56 109		1 ноября 1873																						
57 110		1 " 1873																						
58 111		1 " 1873																						
59 112		1 " 1873																						
60 113		1 " 1873																						
61 114		1 " 1873																						
62 115		1 декабря 1873																						
63 116		1 " 1873																						
64 117		1 " 1873																						
65 118		1 " 1873																						
66 119		1 января 1874																						
67 120		1 апреля 1874																						
68 121		1 января 1874																						
69 122		1 февраля 1874																						
70 123		1 " 1874																						
71 124		1 мая 1874																						
72 125		1 " 1874																						
73 126		1 июня 1874																						
74 127		1 июля 1874																						
75 128		1 мая 1874																						
76 129		1 июня 1874																						
77 130	1 мая 1874																							
78 131	1 июля 1874																							
79 132	1 августа 1874																							
80 133	1 " 1874																							
81 134	10 октября 1874																							
82 135	24 " 1874																							
83 136	29 " 1874																							
84 150	Товарище. Серія Г.	1 декабря 1873	Заводъ Малозднѣ, въ Люди- новѣ.	457	610	1,500	4,216	182	9,565	126,775	186,330	8 Атм.	6	6	1219	—	11,32	3161	31	35	6	1030	3210	24
85 151		1 июля 1873																						
86 152		1 января 1874																						
87 153		1 июля 1873																						
88 154		1 " 1873																						
89 155		1 " 1873																						
90 156		1 " 1874																						
91 157		1 " 1873																						
92 158		1 августа 1873																						
93 159		1 " 1873																						
94 160	1 " 1873																							
95 170	Товарище. Серія Ж.	10 августа 1879	Общества Коломенскаго ма- шиностроительнаго завода, въ Колоднѣ.	458	610	1,473	5,029	212	10,497	170,007	180,504	8 Атм.	6	6	1219	—	13,16	3949	41 20442	47 48	6	1017	3190	27,25
96 161		1 " 1873																						
97 162		1 " 1873																						
98 163		1 " 1873																						
99 171		10 " 1879																						
100 172		12 " 1879																						
101 173		17 мая 1879																						
102 174		18 мая 1879																						
103 175	20 " 1879																							
104 176	19 " 1879																							
105 177	21 " 1879																							
106 178	29 " 1879																							

[illegible]

ВѢДОМОСТЬ

О наличности подвижнаго состава къ 1-му Января 1887
года и расходовъ по ремонту онаго

въ 1886 г.

[illegible]

СТАТИСТИЧЕСКАЯ ВѢДОМОСТЬ

большаго ремонта паровозовъ съ распределеніемъ по заводамъ и типамъ
за 1886 годъ.

Серія, родъ паровозовъ и названія заводовъ.	Число паровозовъ.	Годичное число паровоз- дней каждой серіи.	Число паровозовъ бывшихъ въ ремонтъ въ теченіи года.	Число верстъ пройденныхъ паровозами каждой серіи.	Число дней нахожденія всѣхъ паровозовъ каждой серіи въ ремонти.	Отношеніе числа дней нахожденія въ ремонтъ къ годичному числу паровоз- дней каждой серіи.	На каждое 10 т. верстъ общаго про- бѣга каждой серіи прихо- дится дней ремонта.
Серія А. Товарно-пассаж. Русск. Общ.	18	6,570	10	266,387	1,978	30,40	76,64
» Д. » Шнейдера	6	2,190	3	131,614	907	41,44	69,74
» П. » Коломенск.	5	1,825	1	112,294	226	12,38	24,54
» Е. » »	7	2,555	5	136,951	1,059	41,44	73,78
» ПВ. » »	1	365	—	11,413	—	—	—
» Б. Товарные Русск. Общ.	11	4,015	4	168,013	1,395	34,74	82,63
» В. » Коломенск.	36	13,140	13	554,772	3,706	28,20	67,38
» Г. » Мазыцов.	14	5,110	7	182,694	1,884	36,88	102,00
» Ж. » Коломенск.	60	21,900	32	1,170,827	6,575	30,49	56,49
» И. » Дубса	1	365	1	2,527	306	83,83	—
» К. » Кайля	1	365	1	15,992	64	17,53	6,40
Итого	160	58,100	77	2,752,984	18,050	—	—

ВѢДОМОСТЬ

паровозовъ, бывшихъ въ большомъ ремонтѣ въ 1886 году по мѣсяцамъ съ выводомъ процентнаго отношенія къ общему количеству.

М ѣ с я ц ы.	Число товарныхъ паровозовъ находившихся въ большомъ ремонтѣ.	Процентное отношеніе къ наличному составу товарныхъ паровозовъ.	Число товарно-пассажирскихъ паровозовъ бывшихъ въ большомъ ремонтѣ.	Процентное отношеніе къ наличному составу т. н. паровозовъ.	Итого паровозовъ.	Процентное отношеніе къ общему числу паровозовъ.
Январь	33,77	27,46	12,00	32,43	45,77	28,60
Февраль	37,00	30,09	12,00	32,43	49,00	30,62
Мартъ	39,68	32,26	12,00	32,43	51,68	32,80
Апрѣль	41,08	33,36	12,00	32,43	53,08	33,14
Май	41,35	33,62	12,06	32,60	53,41	33,88
Іюнь	42,63	34,66	11,53	31,16	54,16	33,85
Іюль	39,71	32,29	11,00	29,74	50,71	31,69
Августъ	37,64	30,60	10,00	27,03	47,64	29,71
Сентябрь	35,63	29,00	10,90	29,46	46,53	29,08
Октябрь	35,39	28,77	11,00	29,74	46,39	29,00
Ноябрь	35,56	28,91	10,40	28,11	45,96	28,72
Декабрь	36,87	29,98	12,23	33,06	49,10	30,68
Итого . . .	38,02	30,91	11,43	30,89	—	—

Приложение № 53.

По циркуляру Департамента Железных
Дорогъ 15 Октября 1885 г. № 9706.

Вѣдомость объ измѣненіи штрафнаго капитала въ 1885 и 1886 годахъ и о на-
личіи его къ 1 Января 1887 года.

На 1 Января 1885 г. штрафной капиталъ составлялъ . . .	43.012 р. 62 к.	
Въ 1885 году удержано со служащихъ за нарушеніе правилъ		
службы	4.153 „ 28 к.	
Въ 1886 году то-же	2.663 „ 17 „	47.165 р. 90 к.

Начислено 6% въ пользу штрафнаго капитала:

а) по разчету за 1885 годъ	2.694 р. 83 к.	
б) „ „ 1886 „	2.902 „ 33 „	5.597 „ 16 „
		8.260 „ 33 „

На 1 Января 1887 года штрафной	
капиталъ составляетъ	Р.С. 55.426 р. 23 к.

ВѢДОМОСТЬ

несчастныхъ случаевъ съ людьми въ 1886 году на линіи Лозово-Севастопольской желѣзной дороги.

МѢСЯЦЫ.	Несчастныхъ случаевъ со служащими.				Несчастныхъ случаевъ съ посторонними.				Всего несчастныхъ случаевъ.			Несчастныхъ случаевъ.	
	Бывшихъ въ поѣздахъ.		Внѣ поѣздовъ.		Бывшихъ въ поѣздахъ.		Внѣ поѣздовъ.		Убито. Ранено. Всего.			На 100 верстахъ дороги.	На 1000 верстахъ дороги.
	Убито.	Ранено.	Убито.	Ранено.	Убито.	Ранено.	Убито.	Ранено.					
Январь . .	—	2	—	—	—	—	—	—	—	2	2	0,3	0,02
Февраль . .	—	1	—	—	—	—	—	—	—	1	1	0,2	0,01
Мартъ . . .	2	1	—	1	1	—	—	—	3	2	5	0,8	0,04
Апрѣль . .	—	—	—	—	—	1	—	—	—	1	1	0,2	0,01
Май	—	1	—	—	—	—	—	—	—	1	1	0,2	0,01
Іюнь	—	—	—	—	1	1	—	—	1	1	2	0,3	0,02
Іюль	—	—	—	—	1	2	—	—	1	2	3	0,5	0,03
Августъ . .	1	1	—	—	—	1	—	—	1	2	3	0,5	0,02
Сентябрь .	—	—	1	—	—	1	—	—	1	1	2	0,3	0,01
Октябрь . .	1	1	—	—	1	—	—	—	2	1	3	0,5	0,01
Ноябрь . .	1	1	1	—	2	1	—	—	4	2	6	0,9	0,03
Декабрь . .	—	—	—	—	1	1	—	—	1	1	2	0,3	0,01
	5	8	2	1	7	8	—	—	14	17	31	4,8	0,01

Всего убито: 1 Машинистъ, 1 кондукторъ, 1 слесарь Екатеринбургской дороги, 1 линейный сторожъ, 2 барьерныхъ сторожа, 1 рабочий телеграфа, 1 отставной рядовой, 1 мѣщанинъ, 4 крестьянина и 1 неизвестный.

Всего ранено: 1 машинистъ, 1 помощникъ машиниста, 1 угольщикъ, 1 чернорабочій службы тяги, 1 поѣздной смазчикъ, 1 линейный сторожъ, 1 сторожъ Александровскихъ мастерскихъ, 1 стрѣлочникъ, 1 слесарь, 1 сынъ маляра Александровскихъ мастерскихъ, 1 сынъ ремонтнаго рабочаго, 1 поручикъ арміи, 1 жена отставнаго солдата и 4 крестьянина.

ВѢДОМОСТЬ

Произведенныхъ работъ для усиленія пропускной способности Лозово-Севастопольской желѣзной дороги, согласно разцѣлочной вѣдомости, одобренной Г. Министромъ Путей Сообщенія 1-го Марта 1886 г. въ суммѣ 734.422 р. 62 к.

Съ начала работъ по 1 Января 1887 года.

Гл.м.	Сч.м.	НАИМЕНОВАНИЕ РАБОТЪ И ПОСТАВОКЪ.	Назначеніе суммъ на работы и поставки, вошедшія въ утвержденную разѣчную вѣдомость одобренную Министр. Путей Сообщ. 1 Марта 1886 года.				И С П О Л Н Е Н О.						В с е г о.		ПРИМѢЧАНІЕ.	
							по 1-е Января 1886 года.		въ 1886 году.							
			Количество.	Цѣна.	Сумма.		Количество.	Цѣна.	Сумма.		Количество.	Цѣна.	Сумма.			Сумма.
О т дѣ л ъ А.																
Работы и поставки вошедшія въ разѣчную вѣдомость.																
Расширеніе существующихъ станцій.																
Земляныя работы:																
1		а) Станція Лозова куб. саж.	3500,00	2,25	7875	00	—	—	7450	95	—	—	—	—	7450	95
		б) " Синельниково " "	500,00	2,00	1000	00	—	—	628	87	—	—	—	—	628	87
		в) " Александровскъ " "	1100,00	1,50	1650	00	—	—	1484	91	—	—	—	—	1484	91
		г) " Мелитополь " "	225,00	2,00	450	00	—	—	136	89	—	—	—	—	136	89
		д) " Симферополь " "	4648,00	3,93	18257	75	—	—	18257	75	—	—	—	—	18257	75
		е) " Севастополь " "	1890,54	8,00	15124	32	—	—	15056	31	—	—	—	—	15056	31
		з) " Нижне - Днѣпровскъ (Екатеринославъ) Пристань	1350,00	2,00	2700	00	—	—	2618	17	—	—	—	—	2618	17
		Итого по ст. I . . . куб. саж.	13214,54	3,56	47057	07	—	—	45703	85	—	—	—	—	45703	85
2		Верхнее строеніе черепъ.	14,91	3324,41	49567	00	—	—	47360	30	—	—	—	—	47360	30
3		Стрѣлки съ крестовинами восьми принадлежностями и укладкою комплектовъ	84	510,00	42840	00	—	—	38862	00	—	—	—	—	38862	00
4		Будки для стрѣлочниковъ штукъ.	20	130,00	2600	00	—	—	2378	09	—	—	—	—	2378	09
5		Путевые асфальт. помосты штукъ.	5	3450,00	17250	00	—	—	16940	44	—	—	—	—	16940	44

Гл. н.	Ст. н.	НАИМЕНОВАНИЕ РАБОТЪ И ПОСТАВОКЪ.	Назначеніе суммъ на работы и поставки, пошедшія въ утвержденную разѣлочную ведомость одобренную Министр. Путей Сообщ. 1 Марта 1886 года.			И С П О Л Н Е Н О.						В с е г о.	ПРИМѢЧАНІЕ.	
			Количество.	Цѣна.	Сумма.	по 1-е Января 1886 года.			въ 1886 году.					
						Количество.	Цѣна.	Сумма.	Количество.	Цѣна.	Сумма.			Сумма.
	6	Водоснабженіе станцій:												
		а) Станція Браспуговица.	—	—	60 80	—	—	60 80	—	—	—	—	60 80	
		б) " Мелитополь.	—	—	19000 00	—	—	18854 17	—	—	—	—	18854 17	
		в) Развѣздъ на 305-й верстѣ	—	—	1227 00	—	—	1227 00	—	—	—	—	1227 00	
		г) Станція Ново-Александровка.	—	—	6500 00	—	—	6485 38	—	—	—	—	6485 38	
		д) " Таганашъ	—	—	1612 22	—	—	1612 04	—	—	—	—	1612 04	
		е) " Джанкой.	—	—	28000 00	—	—	27991 68	—	—	—	—	27991 68	
		Итого по ст. 6	—	—	56400 02	—	—	56231 07	—	—	—	—	56231 07	
	7	Чугунно-мѣдно-литовая на ст. Александровскъ, кв. саж.	180,00	70,04	12607 81	—	—	12607 81	—	—	—	—	12607 81	
	8	Ванная мастерская на ст. Александровскъ, кв. саж.	180,00	56,71	10207 47	—	—	10207 47	—	—	—	—	10207 47	
	10	Баракъ для техническихъ агента на ст. Лозовой кв. саж.	37,00	83,68	3096 01	—	—	3096 01	—	—	—	—	3096 01	
	11	Баракъ на Нижне-Днѣпровской пристани. . кв. саж.	31,02	99,08	3133 01	—	—	3133 01	—	—	—	—	3133 01	
	12	Баракъ для кондукторскихъ бригадъ кв. саж.	63,00	93,59	5896 16	—	—	5896 16	—	—	—	—	5896 16	
	13	Престройка въ депо на ст. Лозовой . . . кв. саж.	33,00	55,00	1815 00	—	—	895 74	—	—	—	—	895 74	
	14	Панкрузъ для хранения багажа и товаровъ большой скорости на ст. Севастополь (въ видѣ деревянной будки для билетной и багажной кассы) кв. саж.	4,06	около 133,29	621 13	—	—	621 13	—	—	—	—	621 13	
	15	Землянки для склада легко-воспламеняющихся матеріаловъ на станціяхъ Лозовая, Александровскъ и Нижне-Днѣпровскъ кв. саж.	99,00	37,51	3713 66	—	—	3713 66	—	—	—	—	3713 66	
	16	Передѣлка сгорѣлаго паровознаго зданія на станціи Сибиревки въ складъ воинскихъ принадлежностей.	—	—	3007 69	—	—	3007 69	—	—	—	—	3007 69	

Глава.	Статья.	НАИМЕНОВАНИЕ РАБОТЪ И ПОСТАВОКЪ.	Назначеніе суммъ на работы и поставки, пошедшія въ утвержденную разѣлочную ведомость одобренную Министр. Путей Сообщ. 1 Марта 1886 года.				И С П О Л Н Е Н О.						В с е г о.	ПРИМѢЧАНІЕ.			
			Количество.	Цѣна.	Сумма.		по 1-ю Января 1886 года.		въ 1886 году.			Сумма.					
							Количество.	Цѣна.	Сумма.	Количество.	Цѣна.				Сумма.		
II	17	Заборъ вокругъ угольнаго склада на станціи Севастополь (со стороны моря)	—	—	1371	42	—	—	1371	42	—	—	—	1371	42		
	18	Мощеніе товарнаго двора на станціи Нижне-Днепровскъ кв. саж.	—	—	1169	55 (планпроект)	—	—	1169	55	—	—	—	1169	55		
	19	Оборудованіе мастерскихъ на станціи Александровскъ.	—	—	40000	00	—	—	39929	51	—	—	—	39929	51		
		ВСЕГО по главѣ I-й	—	—	302353	00	—	—	293124	91	—	—	—	293124	91		
		Устройство разѣздныхъ постовъ:															
	1	Устройство 4-хъ разѣздныхъ постовъ на 216, 305, 504 и 552 верстахъ	4	8000,00	32000	00	—	—	29603	76	—	—	1714	89	31318	65	
	2	Учиреніе моста на 29-й верстѣ (на которой предполагалось устройство разѣзднаго поста, нынѣ откѣпленнаго) . .	—	—	968	07	—	—	968	07	—	—	—	—	968	07	
		ВСЕГО по главѣ II-й	4	—	32968	07	—	—	30571	83	—	—	1714	89	32286	72	
		Приспособленія для огражденія отъ подмочки залежей грузовъ на станціяхъ:															
	1	Временныя подстилки кв. саж.	1686,50	1,03	1748	27	—	—	1748	27	—	—	—	—	1748	27	
III	2	Брезенты " "	64680,00	0,62 ² /3	34066	06	—	—	34066	06	—	—	—	—	34066	06	
		ВСЕГО по главѣ III-й	—	—	35809	33	—	—	35809	33	—	—	—	—	35809	33	
		Расходы по доставкѣ на дорогу отпущенныхъ изъ назенныхъ запасовъ стальныхъ рельсовъ (отъ С.-Петербурга до Севастополя) пудовъ.	88361,00	около 0,29	25635	66	—	—	25635	66	—	—	—	—	25635	66	
IV		ВСЕГО по главамъ I, II, III и IV.	—	—	396766	06	—	—	385141	73	—	—	1714	89	386856	62	

Л. С. № 65—3.

Глава.	Статья.	НАИМЕНОВАНИЕ РАБОТЪ И ПОСТАВOKЪ.	Назначеніе суммъ на работы и поставки, пошедшія въ утвержденную раздѣльную ведомость одобренную Министр. Путей Сообщ. 1 Марта 1886 года.			И С Ц О Л Н Е Н О.						В с е г о.	ПРИМѢЧАНІЕ.			
			Количество.	Цѣна.	Сумма.	по 1-е Января 1886 года.			въ 1886 году.							
						Количество.	Цѣна.	Сумма.	Количество.	Цѣна.	Сумма.	Сумма.				
У		Поставка изъ Правительственныхъ запасовъ рельсовъ и телеграфныхъ аппаратовъ:														
	1	Стальные рельсы Александровскаго завода (Ворда). пудовъ.	88361,00	2,30	203230	30	—	—	—	—	203230	30				
	2	Станціонные телеграфные аппараты для 4-хъ раздѣльныхъ постовъ.	4	240,00	960	00	—	—	—	—	960	00				
		ВСЕГО по главамъ У-И. . . .	—	—	204190	30	—	—	—	—	204190	30				
		ВСЕГО по главамъ I, II, III, IV и V.	—	—	600956	36	—	—	386101	73	—	—	1714	89	387816	62
1		О т дѣ л ъ Б.														
		Работы и поставки, не вошедшія въ раздѣльную ведомость, но произведенныя, либо находящіяся уже въ производствѣ не могущія быть отнесенными:														
		Расширеніе существующихъ станцій:														
		1) Земляныя работы.														
	а)	На станціи Таганашъ. куб. саж.	25,00	2,56	64	00	—	—	64	00	—	—	—	—	64	00
	б)	" Курманъ-Кенельчи " "	60,06	2,50	151	64	—	—	151	64	—	—	—	—	151	64
		Итого куб. саж.	85,06	2,52	215	64	—	—	215	64	—	—	—	—	215	64

Гл. н.	Счета.	НАИМЕНОВАНИЕ РАБОТЪ И ПОСТАВОКЪ.	Назначеніе суммъ на работы и поставки, вошедшія въ утвержденную разцѣпную ведомость одобренную Министр. Путей Сообщ. 1 Марта 1886 года.			И С П О Л Н Е Н О.						В с е г о.	ПРИМЪЧАНІЕ.	
			Количество.	Цѣна.	Сумма.	по 1-е Января 1886 года.			въ 1886 году.					
						Количество.	Цѣна.	Сумма.	Количество.	Цѣна.	Сумма.			
2		2) Работы подготовительныя при производствѣ земляныхъ работъ, какъ-то: отчужденіе земель, изысканія, техническій надзоръ, очищеніе мѣстности, переносъ разныхъ приспособленій и т. п.												
		а) Станція Лозовая	—	—	6125 00	—	—	4856 13	—	—	—	—	4856 13	
		б) " Сивельниково	—	—	500 00	—	—	259 54	—	—	—	—	259 54	
		в) " Александровскъ	—	—	225 00	—	—	222 66	—	—	—	—	222 66	
		г) " Мелитополь	—	—	250 00	—	—	164 56	—	—	—	—	164 56	
		д) " Буржана-Кемельчи	—	—	84 00	—	—	84 00	—	—	—	—	84 00	
		е) " Симферополь	—	—	1190 90	—	—	1190 90	—	—	—	—	1190 90	
		ж) " Севастополь	—	—	14352 39	—	—	14044 47	—	—	—	—	14044 47	
		з) " Николае-Дубровскъ пристань	—	—	1300 00	—	—	1300 31	—	—	—	—	1300 31	
		Итого подготовительныхъ работъ	—	—	24027 39	—	—	22122 57	—	—	—	—	22122 57	
3		Водооснаженіе станцій:												
		а) Станція Лозовая	—	—	3500 00	—	—	3489 10	—	—	—	—	3489 10	
		б) " Генляческъ	—	—	299 98	—	—	277 98	—	—	—	—	277 98	
		Непредвидѣнные расходы, какъ-то: изысканія, анализы почвъ, надзоръ и т. п.	—	—	7146 75	—	—	7146 70	—	—	—	—	7146 70	
		Итого	—	—	10946 73	—	—	10913 78	—	—	—	—	10913 78	
4		Крытая перекрѣпительная товарная платформа съ наклаузомъ на станціи Лозовая пог. саж.	60,00	133,33	8000 00	—	—	8000 96	—	—	—	—	8000 96	

Глава.	Статья.	НАИМЕНОВАНИЕ РАБОТЪ И ПОСТАВОКЪ.	Назначеніе суммъ на работы и поставки, вошедшія въ утвержденную раздѣлочную ведомость одобренную Министр. Путей Сообщ. 1 Марта 1886 года.			И С П О Л Н Е Н О.						В с е г о.	ПРИМѢЧАНІЕ.
			Количество.	Цѣна.	Сумма.	по 1-е Января 1886 года.		въ 1886 году.			Сумма.		
						Количество.	Цѣна.	Сумма.	Количество.	Цѣна.		Сумма.	
5		Устройство приспособленій для выгрузки каменнаго угля и соли изъ вагоновъ на гуди и для нарузки леса на платформы на Нижне-Дмитровской пристани.	—	—	2250 00	—	—	2233 78	—	—	—	2233 78	
6		Деревянные жилища дома (изъ зданій для очистки воды по способу Варона Дершау).											
	а)	Станція Мелитополь. кв. саж.	37,00	66,11	2446 24	—	—	2446 24	—	—	—	2446 24	
	б)	" Таганашъ. " "	37,00	69,60	2575 24	—	—	2575 24	—	—	—	2575 24	
		Итого кв. саж.	74,00	67,86	5021 48	—	—	5021 48	—	—	—	5021 48	
7		Баракъ на станціи Рыково кв. саж.	18,00	100,00	1800 00	—	—	1800 00	—	—	—	1800 00	
8		Товарныя конторы на станціяхъ (каменные).											
	а)	Станція Сихферополь кв. саж.	40,00	110,00	4400 00	—	—	4482 20	—	—	—	4482 20	
	б)	" Севастополь " "	19,50	250,00	4875 00	—	—	4859 51	—	—	—	4859 51	
		Итого кв. саж.	59,50	155,88	9275 00	—	—	9341 71	—	—	—	9341 71	
9		Заборы вокругъ складовъ на станціяхъ.											
	а)	Станція Александровскъ	—	—	8501 72	—	—	8501 72	—	—	—	8501 72	
	б)	" Сихферополь	—	—	1720 00	—	—	1720 00	—	—	—	1720 00	
		Итого	—	—	10221 72	—	—	10221 72	—	—	—	10221 72	
		ВСЕГО.	—	—	71757 86	—	—	69871 64	—	—	—	69871 64	

Глава. Статья.	НАИМЕНОВАНИЕ РАБОТЪ И ПОСТАВОКЪ.	Назначеніе суммъ на работы и поставки, пошедшія въ утвержденную разѣсную вѣ- дочность одобренную Министр. Путей Сообщ. 1 Марта 1886 года.				И С П О Л Н Е Н О.						В с е г о.		ПРИМѢЧАНІЕ.
		Количество.	Цѣна.	Сумма.	по 1-е Января 1886 года.		въ 1886 году.							
					Количество.	Цѣна.	Сумма.	Количество.	Цѣна.	Сумма.	Сумма.			
1	<p>О т дѣ л ъ В.</p> <p>Работы и поставки предложенныя къ производству на получаемый отъ двухъ предыдущихъ отдѣловъ А и В оста- токъ 61.708 руб. 40 коп.</p> <p>Водоснабженіе станцій:</p> <p>а) Станція Александровскъ</p> <p>б) на непредвидѣнные расходы, какъ-то: изысканія, ана- лизъ воды, надзоръ и т. п.</p> <p>Итого</p>	—	—	23000 00	—	—	2106 20	—	—	18900 25	21006 45	45		
		—	—	1653 25	—	—	1469 42	—	—	252 60	1722 02	02		
		—	—	24653 25	—	—	3575 62	—	—	19152 85	22728 47	47		
2	Паровозное зданіе съ жилищою пристройкою на станціи Павлоградъ	40,00	150,00	6000 00	—	—	—	—	—	—	—	—		
3	Каменные жилиые дома на станціяхъ:													
	а) Станція Лозовая кв. саж.	60,00	—	—	—	—	—	—	—	—	—	—		
	б) " Синельниково " "	30,00	—	—	—	—	—	—	—	3670 00	3670 00	00		
	в) " Мелитополь " "	30,00	—	—	—	—	—	—	—	3670 00	3670 00	00		
	г) " Рыково " "	30,00	—	—	—	—	—	—	—	—	—	—		
	Итого кв. саж.	150,00	—	19601 57	—	—	3793 59	—	—	7340 00	7340 00	00		

Годы.	Счит.	НАИМЕНОВАНИЕ РАБОТЪ И ПОСТАВОКЪ.	Назначеніе суммъ на работы и поставки, вошедшія въ утвержденную разницную ведомость одобренную Министр. Путей Сообщ. 1 Марта 1886 года.		
			Количество.	Цѣна.	Сумма.
4		Расширеніе пассажирскаго зданія на станціи Сине- льниково	—	—	6000 00
5		Удлиненіе пассажирской платформы на станціи Ры- ково	—	—	313 66
6		Расширеніе парковыхъ путей станціи Синельниково въ виду соединенія съ Екатерининскою дороюю (доля Севасто- польской дороги)	—	—	2660 27
7		Устройство напольныхъ наѣзъ вагоновъ въ вагоны помо- стами	—	—	2479 65
А ВСЕГО по отдѣлу В. . .			—	—	61708 40
ИТОГО по разницѣ. . . .			—	—	734422 62

И С П О Л Н Е Н О.								В с е г о.	ПРИМѢЧАНІЕ.
по 1-е Января 1886 года.				въ 1886 году.					
Количество.	Цѣна.	Сумма.		Количество.	Цѣна.	Сумма.		Сумма.	
—	—	5581	81	—	—	418	18	5999 99	
—	—	20	00	—	—	—	—	20 00	
—	—	—	—	—	—	—	—	—	
—	—	2293	70	—	—	—	—	2293 70	
—	—	15264	72	—	—	—	—	38382 16	
—	—	471238	09	—	—	28625	92	499864 01	

Циркуляръ Департамента Железныхъ Дорогъ
отъ 25 Октября 1888 г. № 10614.

ВѢДОМОСТЬ

бесплатныхъ годовыхъ билетовъ, выданныхъ Правленіемъ Общества для
проѣзда по Лозово-Севастопольской желѣзной дорогѣ въ 1886 г.

Кому выданы.	Сколько и какого класса.			Примѣчаніе.
	I кл.	II кл.	III кл.	
Начальнику Управленія, Адъютанту Управленія и Начальникамъ Отдѣленій Харьковскаго Жандармскаго Поліцейскаго Управленія желѣзныхъ дорогъ	16	—	—	Во исполненіе циркуляра Т. И. Комитета ж. дор., отъ 4 Августа 1876 г., за № 4106.
Унтеръ-офицерамъ Отдѣленій того-же Управленія	—	—	61	
Свиты Его Величества Генераль-Маіору Султанъ-Чингисъ-Хану	1	—	—	
Начальникамъ Округовъ, ихъ Помощникамъ, старшимъ механикамъ и Производителю работъ Управленія Одесскаго и Харьковскаго телеграфныхъ округовъ	6	—	—	На основаніи ст. 92 Устава телеграфнаго.
Старшимъ и младшимъ Механикамъ, Начальникамъ телеграфныхъ станцій и надсмотрщикамъ	—	35	—	Тоже.
Директору и Вице-Директору Департамента Таможенныхъ Сборовъ, двумъ Инспекторамъ пограничной стражи, двумъ Штабъ-офицерамъ, Чиновнику Департамента и ревизорамъ при Департаментѣ	11	—	—	Во исполненіе циркуляра Т. И. Комитета жел. дорогъ отъ 29-го Апрѣля 1882 г. за № 4.094 и отношенія Департамента жел. дорогъ отъ 22 и 24 Сентября того-же 1882 г. за № 9470.
Начальнику Южнаго Таможеннаго Округа	1	—	—	
Офицеру и двумъ чиновникамъ для порученій Южнаго Таможеннаго Округа и при Штабѣ Крымской бригады.	3	—	—	
Чиновникамъ Севастопольской и Харьковской Таможенъ	2	—	—	
Досмотрщикамъ Таможни	—	—	4	
Таврическому Губернскому Механику	1	—	—	

Кому выданы.	Сколько и какого класса.			Примѣчаніе.
	I кл.	II кл.	III кл.	
Главному Контролеру Лозово-Севастопольской ж. д. Д. С. С. В. А. Шульгину	1	—	—	
Помощнику его и Контролерамъ	3	—	—	
Инженеру Д. С. С. А. С. Петлину (съ 24 Іюля по 31-е Декабря 1886 г.)	1	—	—	
Начальнику Харьковской Конвойной команды	1	—	—	
Окружному Инженеру Юго-Западнаго Округа Долинскому.	1	—	—	
Предсѣдателямъ сѣздовъ представителей русскихъ ж. дорогъ I, II и III группъ	3	—	—	
Секретарю Сѣзда и Контролерамъ-Техникамъ Канцеляріи Сѣзда представителей русскихъ ж. дорогъ III группы.	6	—	—	На основаніи пун. 1-го § 123 товар. конвенціи.
Пастору Евангелическо - Лютеранскаго прихода Нейзацъ- Келлеру	1	—	—	
Его Причетнику	—	1	—	
Симферопольскому Денану Римско-и Армяно-Католическихъ церквей Таврической губ.	1	—	—	
Его Причетнику	—	1	—	
Настоятелю Гейдельбергской Римско-Католической церкви, священнику Шамне	1	—	—	
Его Причетнику	—	1	—	
Настоятелю Армяно-Григоріанскихъ церквей, священнику Саркису Ереванціандъ	1	—	—	
Пробсту—II Пробетскаго Округа Евангелическо-Лютеранской церкви Южнаго края Россіи—Штраусу	1	—	—	
Членамъ-сотрудникамъ Общества для распространенія свя- щеннаго писанія въ Россіи	—	2	—	На основаніи § 50 протокола II сѣзда представителей жел. дорогъ III группы.
Агенту Русскаго Страховаго отъ огня Общества	1	—	—	
Юрисконсульту Управл. Лоз.-Севастопольск. ж. д. Шаблыкину	1	—	—	

Кому выданы.	О сколько и какого класса.			Примѣчаніе.
	I кл.	II кл.	III кл.	
Правительственному Инспектору Лозово-Севастопольской ж. д., четыремъ его Помощникамъ и Письмоводителю.	6	—	—	Согласно § 35 копленій Московско-Крымско-Кавказскаго сообщенія.
Агентамъ Правленія Русскаго Общества Пароходства и Торговли	2	—	—	
Представителямъ Военнаго Вѣдомства на желѣзнодорожныхъ связяхъ:				
Капитану Гиларовскому	1	—	—	
Подполковнику Вендрихъ	1	—	—	
Генералъ-Маіору А. А. Боголюбову	1	—	—	Выданы, согласно принятому между желѣзными дорогами обычаю.
Д. С. С. Барону Таубе	1	—	—	
Инженеру Куницкому (съ 20 Мая по 1-е Октября 1886 г.).	1	—	—	
Совѣтамъ Управленія: Главнаго Общества Россійскихъ желѣзныхъ дорогъ: Варшавско-Вѣнской, Варшавско-Бромберской и Варшавско-Тереспольской ж. дорогъ; временному Управленію Казенныхъ жел. дорогъ и Правленіямъ Обществъ желѣзныхъ дорогъ: Московско-Курской, Курско-Харьково-Азовской, Донецкой, Юго-Западныхъ, Курско-Кіевской, Фастовской, Лябаво-Роменской, Закавказской, Орловско-Грязской, Балтійской, Грязе-Царицынской, Козлово-Воронежско-Ростовской, Привислянскій, Владикавказской, Рязско-Моршанской, Московско-Ярославской, Рязанско-Козловской, Рыбинско-Бологовской, Рязско-Вяземской, Орловско-Витебской, Московско-Брестской, Моршанско-Сызранской, Иваново-Домбровской, Жуково-Акулицкой, Московско-Рязанской, Уральской, Оренбургской, Тамбовско-Козловской, Новоторжской, Динабург-Витебской, Гомель-Врянской:				
Членамъ Правленій	52	—	—	
Управляющимъ дорогами	14	—	—	
Агентамъ	64	38	27	
И Т О Г О	207	78	92	